




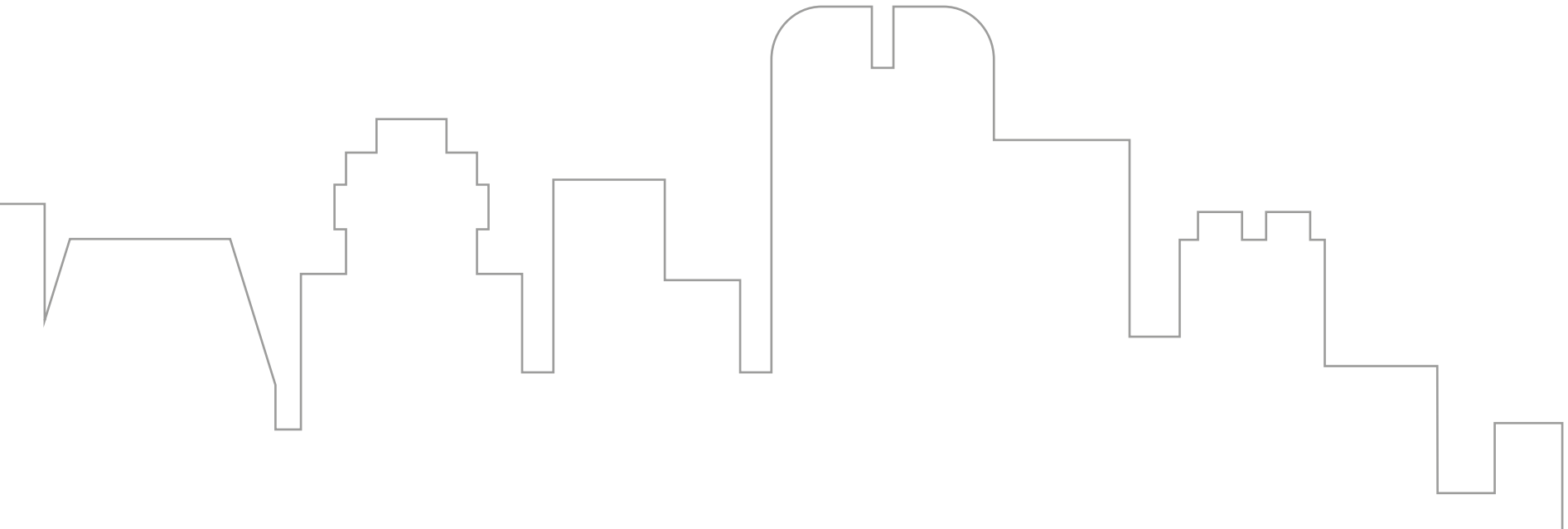
Dom
CERAMICHE



UPTOWN



**la qualità della
ceramica Dom unita
all'essenzialità del cemento**



the quality of Dom ceramic meets the simplicity of concrete
la qualité de la céramique Dom s'allie à l'essentialité du ciment
Die Qualität der Keramik Dom zusammen mit der Wesentlichkeit des Zements

3 le superfici per valorizzare i tuoi spazi...



naturale



rettificato



lappato

...2 le strutture per esaltarli

3 the surface textures to complement your room settings, 2 the structures to enhance them
3 surfaces pour mettre en valeur vos espaces, 2 structures pour les exalter
3 Oberflächen, um Ihre Räume aufzuwerten, 2 Strukturen, um sie zu unterstreichen



structure



structure lappato



White



DUT9910R **UPTOWN WHITE** (Rett.) 90x90 35,4"x35,4"
DUT9910RL **UPTOWN WHITE** (Rett./Lapp.) 90x90 35,4"x35,4"

626/MQ
648/MQ

Greige



DUT9920R **UPTOWN GREIGE** (Rett.) 90x90 35,4"x35,4"
DUT9920RL **UPTOWN GREIGE** (Rett./Lapp.) 90x90 35,4"x35,4"

626/MQ
648/MQ


Lead



DUT9904R **UPTOWN LEAD** (Rett.) 90x90 35,4"x35,4"
DUT9904RL **UPTOWN LEAD** (Rett./Lapp.) 90x90 35,4"x35,4"

626/MQ
648/MQ

Silver



DUT9940R **UPTOWN SILVER** (Rett.) 90x90 35,4"x35,4"
DUT9940RL **UPTOWN SILVER** (Rett./Lapp.) 90x90 35,4"x35,4"

626/MQ
648/MQ

UPTOWN

DIGITAL
TECHNOLOGY

PORCELLANATO
IMPASTO COLORATO



pezzi diversi l'uno dall'altro grazie all'uso della tecnologia digitale...

each piece is different from the other thanks to use of digital technology...

éléments différents l'un de l'autre grâce à l'utilisation de la technologie numérique...

ein Teil anders als das andere, dank der Benutzung der digitalen Technologie...





Uptown

DIGITAL
TECHNOLOGY

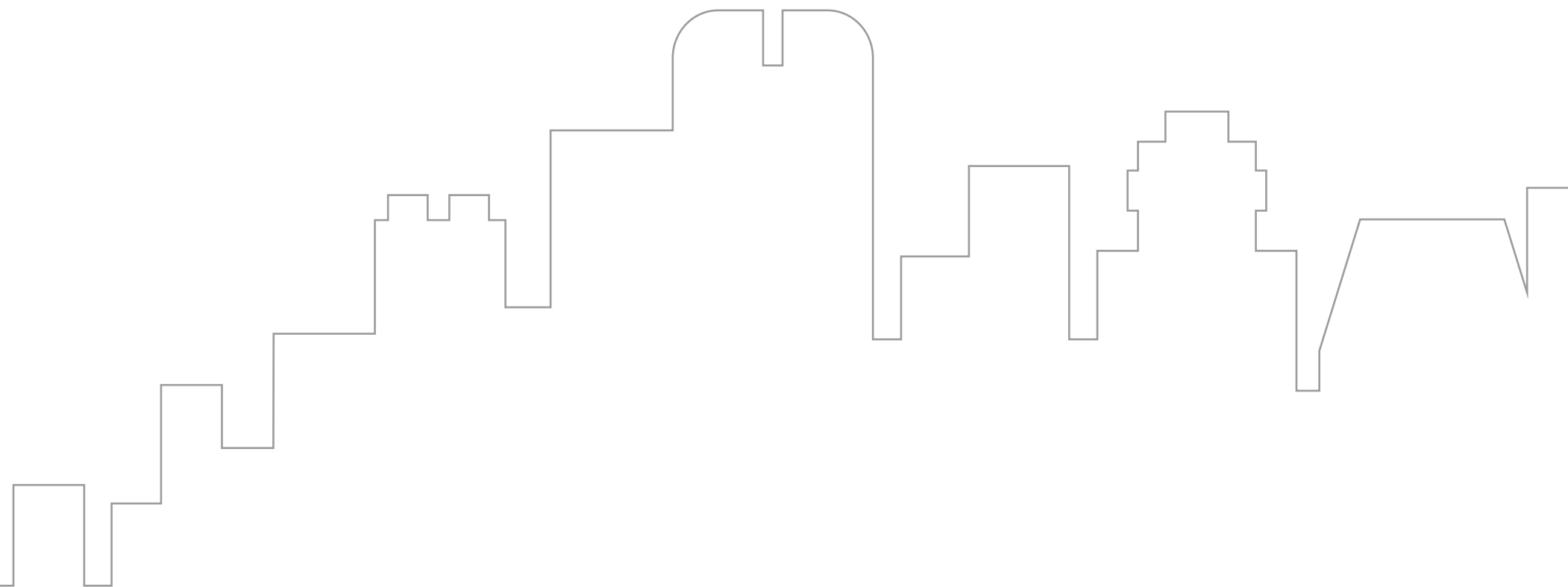
PORCELLANATO
IMPASTO COLORATO



greige

Greige Rett. Lapp. 59,5x59,5 - 23,8"x23,8"
Greige Out 60x60 - 24"x24"





...ogni pezzo è assolutamente unico

...each piece is absolutely unique
...chaque élément est absolument unique
...jedes Teil ist absolut einzigartig







silver

Silver Rett. 44,5x90 - 17,5"x35,4"
Silver Rett. Lapp. 44,5x90 - 17,5"x35,4"
Listello Steel 1,5x59,5 - 0,6"x23,4"





Silver Rett. 44,5x90 - 17,5"x35,4"
18 Silver Rett. Lapp. 44,5x90 - 17,5"x35,4" - Listello Steel 1,5x59,5 - 0,6"x23,4"







Silver 60x60 - 24"x24"
Silver 30x60 - 12"x24"
Multi dekor Silver 30x60 - 12"x24"

Uptown




silver

Multi dekor Silver 30x60 - 12"x24"
22 Smooth White 20x60 - 8"x24"



Uptown

greige





UPTOWN

75x150
30"x60"

White



DUT71510R **UPTOWN WHITE** (Rett.) 75x150 30"x60"

646/MQ

Greige



DUT71520R **UPTOWN GREIGE** (Rett.) 75x150 30"x60"

646/MQ

Lead



DUT71504R **UPTOWN LEAD** (Rett.) 75x150 30"x60"

646/MQ

Silver



DUT71540R **UPTOWN SILVER** (Rett.) 75x150 30"x60"

646/MQ

UPTOWN

45,5x91 - 44,5x90 - 60x60 - 59,5x59,5 - 30x60 - 29,6x59,5
18,2"x36,4" - 17,5"x35,4" - 24"x24" - 23,8"x23,8" - 12"x24" - 11,8"x23,8"

White



DUT310 **UPTOWN WHITE** 30x60 12"x24" **574/MQ**
DUT310R **UPTOWN WHITE** (Ret.) 29,6x59,5 11,8"x23,4" **582/MQ**



DUTM10 **UPTOWN WHITE MIX** (Tozz. 5x5) **534/PZ**
30x30 12"x12"



DUT310RL **UPTOWN WHITE** (Ret./Lapp.) **590/MQ**
29,6x59,5 11,8"x23,4"



DUT610 **UPTOWN WHITE** 60x60 24"x24" **583/MQ**
DUT610R **UPTOWN WHITE** (Ret.) 59,5x59,5 23,4"x23,4" **592/MQ**



DUT610RL **UPTOWN WHITE** (Ret./Lapp.) **599/MQ**
59,5x59,5 23,8"x23,4"



DUTE10 **UPTOWN WHITE ESAGONA** **765/MQ**
51x59 20"x23,2"



DUT910 **UPTOWN WHITE** 45,5x91 18,2"x36,8" **587/MQ**
DUT910R **UPTOWN WHITE** (Ret.) 44,5x90 17,5"x35,4" **596/MQ**



DUT910RL **UPTOWN WHITE** (Ret./Lapp.) 44,5x90 17,5"x35,4" **604/MQ**

Greige



DUT320 **UPTOWN GREIGE** 30x60 12"x24" **574/MQ**
DUT320R **UPTOWN GREIGE** (Rett.) 29,6x59,5 11,8"x23,4" **582/MQ**



DUTM20 **UPTOWN GREIGE MIX** (Tozz. 5x5) **534/PZ**
30x30 12"x12"



DUT320RL **UPTOWN GREIGE** (Rett./Lapp.) **590/MQ**
29,6x59,5 11,8"x23,4"



DUT620 **UPTOWN GREIGE** 60x60 24"x24" **583/MQ**
DUT620R **UPTOWN GREIGE** (Rett.) 59,5x59,5 23,4"x23,4" **592/MQ**



DUT620RL **UPTOWN GREIGE** (Rett./Lapp.) **599/MQ**
59,5x59,5 23,8"x23,4"



DUTE20 **UPTOWN GREIGE ESAGONA** **765/MQ**
51x59 20"x23,2"



DUT920 **UPTOWN GREIGE** 45,5x91 18,2"x36,8" **587/MQ**
DUT920R **UPTOWN GREIGE** (Rett.) 44,5x90 17,5"x35,4" **596/MQ**



DUT920RL **UPTOWN GREIGE** (Rett./Lapp.) 44,5x90 17,5"x35,4" **604/MQ**

UPTOWN

45,5x91 - 44,5x90 - 60x60 - 59,5x59,5 - 30x60 - 29,6x59,5
18,2"x36,4" - 17,5"x35,4" - 24"x24" - 23,8"x23,8" - 12"x24" - 11,8"x23,8"

Lead



DUT304 **UPTOWN LEAD** 30x60 12"x24"
DUT304R **UPTOWN LEAD** (Rett.) 29,6x59,5 11,8"x23,4" 574/MQ
582/MQ



DUTM04 **UPTOWN LEAD MIX** (Tozz. 5x5)
30x30 12"x12" 534/PZ



DUT304RL **UPTOWN LEAD** (Rett./Lapp.) 590/MQ
29,6x59,5 11,8"x23,4"



DUT604 **UPTOWN LEAD** 60x60 24"x24"
DUT604R **UPTOWN LEAD** (Rett.) 59,5x59,5 23,4"x23,4" 583/MQ
592/MQ



DUT604RL **UPTOWN LEAD** (Rett./Lapp.) 599/MQ
59,5x59,5 23,8"x23,4"



DUTE04 **UPTOWN LEAD ESAGONA** 765/MQ
51x59 20"x23,2"



DUT904 **UPTOWN LEAD** 45,5x91 18,2"x36,8"
DUT904R **UPTOWN LEAD** (Rett.) 44,5x90 17,5"x35,4" 587/MQ
596/MQ



DUT904RL **UPTOWN LEAD** (Rett./Lapp.) 44,5x90 17,5"x35,4" 604/MQ

Silver



DUT340 **UPTOWN SILVER** 30x60 12"x24"
DUT340R **UPTOWN SILVER** (Rett.) 29,6x59,5 11,8"x23,4" **574/MQ**
582/MQ



DUTM40 **UPTOWN SILVER MIX** (Tozz. 5x5)
30x30 12"x12" **534/PZ**



DUT340RL **UPTOWN SILVER** (Rett./Lapp.)
29,6x59,5 11,8"x23,4" **590/MQ**



DUT640 **UPTOWN SILVER** 60x60 24"x24"
DUT640R **UPTOWN SILVER** (Rett.) 59,5x59,5 23,4"x23,4" **583/MQ**
592/MQ



DUT640RL **UPTOWN SILVER** (Rett./Lapp.)
59,5x59,5 23,4"x23,4" **599/MQ**



DUTE40 **UPTOWN SILVER ESAGONA**
51x59 20"x23,2" **765/MQ**



DUT940 **UPTOWN SILVER** 45,5x91 18,2"x36,8"
DUT940R **UPTOWN SILVER** (Rett.) 44,5x90 17,5"x35,4" **587/MQ**
596/MQ



DUT940RL **UPTOWN SILVER** (Rett./Lapp.) 44,5x90 17,5"x35,4" **604/MQ**

UPTOWN

Decori - Decors



DUTF20R UPTOWN FASCIA HOT
59,5x59,5 23,4"x23,4"

613/PZ



DUTF40R UPTOWN FASCIA COLD
59,5x59,5 23,4"x23,4"

613/PZ



DUT32MD MULTI DEKOR GREIGE
(set 4 pz) 30x60 12"x24"

583/MQ

DUT32MDR MULTI DEKOR GREIGE (Rett.)
(set 4 pz) 29,6x59,5 11,8"x23,4"

594/MQ



DUT34MD MULTI DEKOR SILVER
(set 4 pz) 30x60 12"x24"

583/MQ

DUT34MDR MULTI DEKOR SILVER (Rett.)
(set 4 pz) 29,6x59,5 11,8"x23,4"

594/MQ



DUTAF20R UPTOWN ANGOLO FASCIA HOT
59,5x59,5 23,4"x23,4"

613/PZ



DUTAF40R UPTOWN ANGOLO FASCIA COLD
59,5x59,5 23,4"x23,4"

613/PZ

Pezzi speciali - Special Pieces



DUTB10	UPTOWN WHITE BATTISCOPA	9x60 3,5"x24"	513/PZ
DUTB20	UPTOWN GREIGE BATTISCOPA	9x60 3,5"x24"	
DUTB40	UPTOWN SILVER BATTISCOPA	9x60 3,5"x24"	
DUTB04	UPTOWN LEAD BATTISCOPA	9x60 3,5"x24"	



DUTBR10	UPTOWN WHITE BATTISCOPA Rett.	9x59,5 3,5"x23,8"	514/PZ
DUTBR20	UPTOWN GREIGE BATTISCOPA Rett.	9x59,5 3,5"x23,8"	
DUTBR40	UPTOWN SILVER BATTISCOPA Rett.	9x59,5 3,5"x23,8"	
DUTBR04	UPTOWN LEAD BATTISCOPA Rett.	9x59,5 3,5"x23,8"	



DUTBRL10	UPTOWN WHITE BATTISCOPA Rett. Lapp.	9x59,5 3,5"x23,8"	514/PZ
DUTBRL20	UPTOWN GREIGE BATTISCOPA Rett. Lapp.	9x59,5 3,5"x23,8"	
DUTBRL40	UPTOWN SILVER BATTISCOPA Rett. Lapp.	9x59,5 3,5"x23,8"	
DUTBRL04	UPTOWN LEAD BATTISCOPA Rett. Lapp.	9x59,5 3,5"x23,8"	



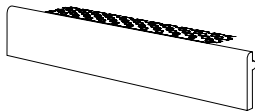
DUTBR910	UPTOWN WHITE BATTISCOPA Rett.	524/PZ
DUTBR920	UPTOWN GREIGE BATTISCOPA Rett.	
DUTBR940	UPTOWN SILVER BATTISCOPA Rett.	
DUTBR904	UPTOWN LEAD BATTISCOPA Rett.	

7x90 2,8"x35,4"	524/PZ
7x90 2,8"x35,4"	
7x90 2,8"x35,4"	
7x90 2,8"x35,4"	

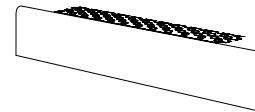


DUTBRL910	UPTOWN WHITE BATTISCOPA Rett. Lapp.	524/PZ
DUTBRL920	UPTOWN GREIGE BATTISCOPA Rett. Lapp.	
DUTBRL940	UPTOWN SILVER BATTISCOPA Rett. Lapp.	
DUTBRL904	UPTOWN LEAD BATTISCOPA Rett. Lapp.	

7x90 2,8"x35,4"	524/PZ
7x90 2,8"x35,4"	
7x90 2,8"x35,4"	
7x90 2,8"x35,4"	



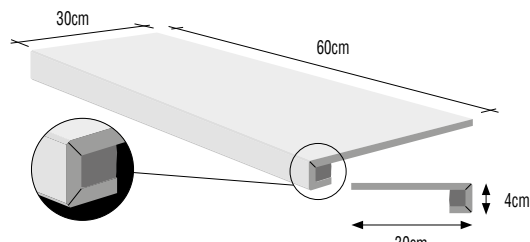
DUTG10	UPTOWN WHITE TORO GRADINO	5x33,3 2"x13"	532/PZ
DUTG20	UPTOWN GREIGE TORO GRADINO	5x33,3 2"x13"	
DUTG40	UPTOWN SILVER TORO GRADINO	5x33,3 2"x13"	
DUTG04	UPTOWN LEAD TORO GRADINO	5x33,3 2"x13"	



* DUTA10	UPTOWN WHITE ANG. TORO GRADINO	5x33,3 2"x13"	532/PZ
DUTA20	UPTOWN GREIGE ANG. TORO GRADINO	5x33,3 2"x13"	
DUTA40	UPTOWN SILVER ANG. TORO GRADINO	5x33,3 2"x13"	
DUTA04	UPTOWN LEAD ANG. TORO GRADINO	5x33,3 2"x13"	

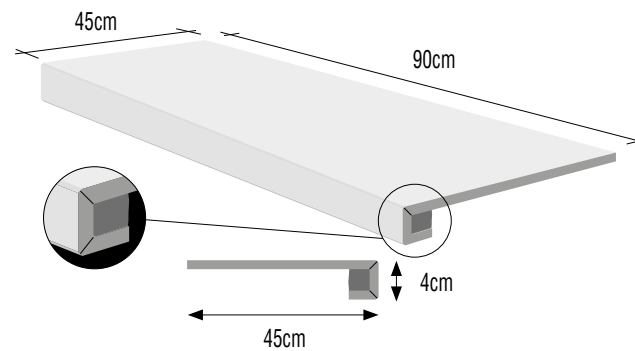
* Scatola composta da 2 pezzi: 1 pz dx ed 1 pz sx.
One box contains two pieces : one piece right and one piece left.
Une boîte contient deux pièces : une pièce droite et une pièce gauche.
Ein Karton enthaelt zwei Stuecke : ein Stueck links und ein Stueck rechts.

SCALINO



DUTS310	UPTOWN WHITE SCALINO C. RETTA	30x60 12"x24"	679/PZ
DUTS320	UPTOWN GREIGE SCALINO C. RETTA	30x60 12"x24"	
DUTS340	UPTOWN SILVER SCALINO C. RETTA	30x60 12"x24"	
DUTS304	UPTOWN LEAD SCALINO C. RETTA	30x60 12"x24"	

SCALINO



* DUTS910	UPTOWN WHITE SCALINO C. RETTA RETT.	45x90 17,7"x35,4"	765/PZ
DUTS920	UPTOWN GREIGE SCALINO C. RETTA RETT.	45x90 17,7"x35,4"	
DUTS940	UPTOWN SILVER SCALINO C. RETTA RETT.	45x90 17,7"x35,4"	
DUTS904	UPTOWN LEAD SCALINO C. RETTA RETT.	45x90 17,7"x35,4"	

* Pezzo speciale venduto al pezzo con consegna di 30 giorni lavorativi
Special item sold by the piece with consignment after 30 work days
Pièce spéciale vendue à la pièce, livraison en 30 jours ouvrables
Stückweise verkaufte Formstück mit Lieferzeit von 30 Werktagen

Nelle scatole la disposizione delle piastrelle è casuale ed alcune potrebbero ripetersi: si consiglia quindi di miscelare i pezzi prima delle pose.

In the boxes, the sequence of the various faces is random and some could be repeated: it is therefore recommended to mix tiles, from different boxes and different from each other, before starting the laying.

La composition des boites est faite avec des pièces différentes prises au hasard, encore que certains d'entre eux pourraient se répéter dans la même boîte: pour cela on conseille d'ouvrir plusieurs boites au même temps et de mélanger les pièces avant la pose.

Boxen in der Anordnung der Fliesen ist zufällig und einige vielleicht wiederholt werden: Es wird vorgeschlagen, um die Stücke platziert, bevor mischen.



superfici per esterni che coniugano design e modernità alle prestazioni antiscivolo R11 antislip A+B+C

surface textures for outdoors that combine design and contemporaneity
with R11 antislip A+B+C performance

surfaces pour extérieur qui allient design et modernité aux performances
antidérapantes R11 "antislip" A+B+C

Oberflächen für den Außenbereich, die Design und Modernität mit
trittfesten Eigenschaften R11 antislip A+B+C vereinen

UPTOWN OUT

DIGITAL
TECHNOLOGY

PORCELLANATO
IMPASTO COLORATO



lead







Silver

UPTOWN OUT

DIGITAL
TECHNOLOGY

PORCELLANATO
IMPASTO COLORATO



greige



UPTOWN OUT

60x60 - 30x60
24"x24" - 12"x24"

White

Greige

Lead

Silver



DUT310SL **UPTOWN WHITE** Structure Lappata 30x60 12"x24" **591/MQ**



DUT320SL **UPTOWN GREIGE** Structure Lappata 30x60 12"x24" **591/MQ**



DUT304SL **UPTOWN LEAD** Structure Lappata 30x60 12"x24" **591/MQ**



DUT340SL **UPTOWN SILVER** Structure Lappata 30x60 12"x24" **591/MQ**



DUT310S **UPTOWN WHITE** Structure 30x60 12"x24" **578/MQ**



DUT320S **UPTOWN GREIGE** Structure 30x60 12"x24" **578/MQ**



DUT304S **UPTOWN LEAD** Structure 30x60 12"x24" **578/MQ**



DUT340S **UPTOWN SILVER** Structure 30x60 12"x24" **578/MQ**



42 DUT610O **UPTOWN WHITE** Out 60x60 24"x24" **587/MQ**



DUT620O **UPTOWN GREIGE** Out 60x60 24"x24" **587/MQ**



DUT604O **UPTOWN LEAD** Out 60x60 24"x24" **587/MQ**



DUT640O **UPTOWN SILVER** Out 60x60 24"x24" **587/MQ**





PH7 srl

V. Caduti senza Croce, 31 - 41126 Baggiovara (MO)
Tel. 059 / 51 28 42 - Fax 059 / 51 24 89
Http: www.ph7srl.it - E-mail: segreteria@ph7srl.it

Capitale Sociale € 10.400 int. vers.
Codice Fiscale, Partita IVA e Reg. Imp. di Modena 00374020360
Laboratorio autorizzato S.A.S.O.

Spettabile:
DOM CERAMICHE Spa
Statale 569, 167/A
41050 SOLIGNANO (MO)

Baggiovara, 04/02/2013

Rapporto di prova n° 072645 /13

N° di accettazione cp: 45

Relativo a: DUT310 UPTOWN WHITE - 30 X 60
Luogo prelievo:
Presentato da:
Prelevato da:
Data presentazione: 16/01/2013
Data inizio analisi: 16/01/2013
Data fine analisi: 04/02/2013
Note:
Aspetto:

Resistenza all'abrasione ISO 10545-7
Risultati Analitici

Valutazione V
Numero di giri 12.000
Pasta verde/rossa 5
Olio di oliva 5
Tintura di iodio 5

L'analista
Per. Ing. Filippo Ranuzzi

Il direttore
Dot. Fabrizio Ranuzzi



Rapporto di prova valido ad ogni effetto di legge. EX R.D. 010308, LEGGE N. 679 - 190108 ART. 16.
I dati riportati nel Rapporto di Prova sono riferiti esclusivamente al campione sottoposto a prova così come pervenuto in laboratorio. Eventuali informazioni riportate in relazione sono dichiarate dal soggetto che ha presentato il campione e che ne è responsabile fino alla consegna al laboratorio. Il campione non dovrebbe essere conservato per 30 giorni dalla data del rapporto di prova. Eventuali contropartite devono essere stati identificati dal laboratorio e dal committente. Il rapporto non può essere riprodotto parzialmente salvo approvazione scritta del laboratorio.
La accuratezza di misura dichiarata in questo documento sono espresse come incertezza estesa ottenuta moltiplicando l'incertezza tipo per il fattore di copertura k corrispondente ad un livello di fiducia di circa 95%. Normalmente tale fattore è uguale 2.
*Metodo di prova non accreditato



PH7 srl

V. Caduti senza Croce, 31 - 41126 Baggiovara (MO)
Tel. 059 / 51 28 42 - Fax 059 / 51 24 89
Http: www.ph7srl.it - E-mail: segreteria@ph7srl.it

Capitale Sociale € 10.400 int. vers.
Codice Fiscale, Partita IVA e Reg. Imp. di Modena 00374020360
Laboratorio autorizzato S.A.S.O.

Spettabile:
DOM CERAMICHE Spa
Statale 569, 167/A
41050 SOLIGNANO (MO)

Baggiovara, 04/02/2013

Test Report n° 072651 /13

Order N°: 51

Relativo a: DUT310 UPTOWN WHITE - 30 X 60
Sampling site:
Presented by:
Sampled by:
Received on: 16/01/2013
Test starting date: 16/01/2013
Data fine analisi:
Notes:
Aspect:

Atrito Statico ASTM C 1028
Analytical Results

16,30	14,85	15,15	14,75	15,95	15,05	15,45	15,85	16,30	15,70	15,55	14,10
-------	-------	-------	-------	-------	-------	-------	-------	-------	-------	-------	-------

Coeff. mode A dry average 0,70
Dry coeff. correct 0,75

13,75	14,00	13,55	14,75	14,40	13,90	14,40	14,40	14,25	14,35	14,40	14,50
-------	-------	-------	-------	-------	-------	-------	-------	-------	-------	-------	-------

Coeff. mode A wet average 0,65
Wet coeff. correct 0,64

16,35	15,50	15,25	15,85	14,30	15,80	16,30	15,85	15,95	15,65	15,35	14,20
-------	-------	-------	-------	-------	-------	-------	-------	-------	-------	-------	-------

Coeff. mode B dry average 0,71
Dry coeff. mode B correct 0,76

14,45	14,90	15,25	14,00	15,00	14,60	14,65	15,10	13,90	14,05	14,95	15,15
-------	-------	-------	-------	-------	-------	-------	-------	-------	-------	-------	-------

Coeff. mode B wet average 0,67
Wet coeff. mode B 0,66

Results summary

Coeff di attrito medio AS	Coeff di attrito medio AU	Coeff di attrito medio BS	Coeff di attrito medio BU
0,70	0,65	0,71	0,67
Coeff AS corretto	Coeff AU corretto	Coeff BS corretto	Coeff BU corretto
0,75	0,64	0,76	0,66

Rapporto di prova valido ad ogni effetto di legge. EX R.D. 010308, LEGGE N. 679 - 190108 ART. 16.
I dati riportati nel Rapporto di Prova sono riferiti esclusivamente al campione sottoposto a prova così come pervenuto in laboratorio. Eventuali informazioni riportate in relazione sono dichiarate dal soggetto che ha presentato il campione e che ne è responsabile fino alla consegna al laboratorio. Il campione non dovrebbe essere conservato per 30 giorni dalla data del rapporto di prova. Eventuali contropartite devono essere stati identificati dal laboratorio e dal committente. Il rapporto non può essere riprodotto parzialmente salvo approvazione scritta del laboratorio.
La accuratezza di misura dichiarata in questo documento sono espresse come incertezza estesa ottenuta moltiplicando l'incertezza tipo per il fattore di copertura k corrispondente ad un livello di fiducia di circa 95%. Normalmente tale fattore è uguale 2.
*Metodo di prova non accreditato



PH7 srl

V. Caduti senza Croce, 31 - 41126 Baggiovara (MO)
Tel. 059 / 51 28 42 - Fax 059 / 51 24 89
Http: www.ph7srl.it - E-mail: segreteria@ph7srl.it
Capitale Sociale € 10.400 int. vers.
Codice Fiscale, Partita IVA e Reg. Inpr. di Modena 00374020360
Laboratorio autorizzato S.A.S.O.

Spettabile:
DOM CERAMICHE Spa
Statale 569, 167/A
41050 SOLIGNANO (MO)

Baggiovara, 04/02/2013

Rapporto di prova n° 072661 /13

N° di accettazione cp: 61

Relativo a: OUT310S UPTOWN WHITE STRUCTURE - 30 X 60
Luogo prelievo:
Presentato da:
Prelevato da:
Data presentazione: 16/01/2013
Data inizio analisi: 16/01/2013
Data fine analisi:
Note:
Aspetto:

Resistenza alla scivolosità DIN 51130

Risultati Analitici

Res. Scivolosità DIN 51130	-
Angolo 1	16,9
Angolo 2	17,6
Angolo 3	16,0
Angolo Medio	16,8
Angolo standard	13,7
Angolo reale	13,8
Correzione	-0,1
Angolo Corretto	16,7
Giudizio finale	R 10
0 - 6° = N.C.	.
6,1 - 10,0 = R 9	.
10,1 - 19,0 = R 10	.
19,1 - 27,0 = R 11	.
27,1 - 35,0 = R 12	.
> 35,0 = R 13	.

L'analista
Per. Ind. Filippo Ranuzzi



Il direttore
Dott. Fabrizio Ranuzzi



Rapporto di prova valido ad ogni effetto di legge. EX R.D. 0103298 LEGGE N. 676 - 1987/58 ART. 16

I dati riportati nel Rapporto di Prova sono riferiti esclusivamente al campione sottoposto a prova così come pervenuto in laboratorio. Eventuali informazioni riportate in riferimento sono dichiarate dal soggetto che ha presentato il campione e che ne è responsabile fino alla consegna al laboratorio. Il campione non deve essere conservato per 30 giorni dalla data del rapporto di prova, eventuali controcampioni devono essere stati identificati dal laboratorio e dal committente. Il rapporto non può essere riprodotto parzialmente senza approvazione scritta del laboratorio.

Le incertezze di misura dichiarate in questo documento sono espresse come incertezza estesa ottenuta moltiplicando l'incertezza tipica per il fattore di copertura k corrispondente ad un livello di fiducia α circa 95%. Non deve essere fatto l'uso di $k=2$.

*Metodo di prova non accreditato



PH7 srl

V. Caduti senza Croce, 31 - 41126 Baggiovara (MO)
Tel. 059 / 51 28 42 - Fax 059 / 51 24 89
Http: www.ph7srl.it - E-mail: segreteria@ph7srl.it
Capitale Sociale € 10.400 int. vers.
Codice Fiscale, Partita IVA e Reg. Inpr. di Modena 00374020360
Laboratorio autorizzato S.A.S.O.

Spettabile:
DOM CERAMICHE Spa
Statale 569, 167/A
41050 SOLIGNANO (MO)

Baggiovara, 04/02/2013

Rapporto di prova n° 072675 /13

N° di accettazione cp: 75

Relativo a: OUT6160 UPTOWN WHITE OUT - 60 X 60
Luogo prelievo:
Presentato da:
Prelevato da:
Data presentazione: 16/01/2013
Data inizio analisi: 16/01/2013
Data fine analisi:
Note:
Aspetto:

Coefficiente di attrito dinamico DIN 51097

Risultati Analitici

Res. alla scivolosità DIN 51097	-
Angolo 1	30,8
Angolo 2	31,6
Angolo 3	30,6
Angolo Medio	31,0
Angolo standard	16,0
Angolo reale	16,0
Correzione	2,0
Angolo Corretto	33,0
Giudizio finale	C
> 12,0 = A	.
> 18,0 = B	.
> 24,0 = C	.

L'analista
Per. Ind. Filippo Ranuzzi



Il direttore
Dott. Fabrizio Ranuzzi



Rapporto di prova valido ad ogni effetto di legge. EX R.D. 0103298 LEGGE N. 676 - 1987/58 ART. 16

I dati riportati nel Rapporto di Prova sono riferiti esclusivamente al campione sottoposto a prova così come pervenuto in laboratorio. Eventuali informazioni riportate in riferimento sono dichiarate dal soggetto che ha presentato il campione e che ne è responsabile fino alla consegna al laboratorio. Il campione non deve essere conservato per 30 giorni dalla data del rapporto di prova, eventuali controcampioni devono essere stati identificati dal laboratorio e dal committente. Il rapporto non può essere riprodotto parzialmente senza approvazione scritta del laboratorio.

La incertezza di misura dichiarata in questo documento sono espresse come incertezza estesa ottenuta moltiplicando l'incertezza tipica per il fattore di copertura k corrispondente ad un livello di fiducia α circa 95%. Non deve essere fatto l'uso di $k=2$.

*Metodo di prova non accreditato

CONSIGLI PER LA POSA

POSA A CORRERE - La posa a "correre" necessita una maggiore premura nelle fasi di livellaggio e accostamento dei singoli pezzi, per poter attenuare eventuali differenze di planarità. Sebbene inevitabili queste piccole differenze non compromettono un buon risultato finale: dunque è consigliato sfalsare i singoli pezzi di 15-20 cm massimo. **IMPORTANTE** - La posa sfalsata al 50% non è consigliata. Trattandosi di materiali ceramici si suggeriscono le seguenti pose:

FIXING ADVICE

PARALLEL FIXING - To minimize differences in the flatness of the tiles, "parallel" fixing requires greater attention when the individual tiles are positioned and levelled. Although these small differences are inevitable, they will not spoil a good final result: the individual tiles should thus be staggered 15-20 cm at most. **IMPORTANT** - Please note that fixing in a 50% staggered configuration is not recommended. We suggest the following fixing configurations for these ceramic materials:

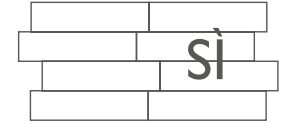
CONSEILS DE POSE

POSE A FOND PERDU - La pose à "fond perdu" nécessite une très grande attention dans les phases de nivellement et d'assemblage des différentes pièces, de manière à atténuer les différences éventuelles de planéité. Ces petites différences sont inévitables, mais ne compromettent pas un bon résultat final: il faut donc décaler les différentes pièces de 15-20 cm maximum. **IMPORTANT** - A pose décalée à 50% n'est pas recommandée. Pour les matériaux céramiques nous conseillons les poses suivantes:

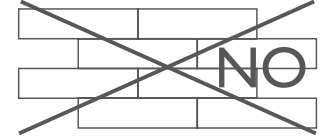
TIPPS ZUR VERLEGUNG

FORTLAUFENDE VERLEGUNG - Die fortlaufende Verlegung (eine Platte nach der anderen) erfordert mehr Sorgfalt beim Ebenen und Anlegen der einzelnen Teile, um eventuelle Ebenheitsunterschiede zu mindern. Obwohl sie unvermeidlich sind, stellen diese kleinen Unterschiede keine Beeinträchtigung des guten Endergebnisses dar: Es ist deshalb ratsam, die einzelnen Teile um max. 15-20 cm zu versetzen. **WICHTIG!** - Die um 50% versetzte Verlegung nicht empfohlen ist. Da es sich um Keramikmaterial handelt, kann man die folgenden Verlegungen empfehlen:

SÌ POSA 10%/20%



NO POSA 50%



Dati tecnici secondo norme: Technical data conform to: Caractéristiques techniques d'après normes: Technische Daten nach den Normen: EN 14411 B1a GL		UPTOWN nat.	UPTOWN out	UPTOWN lapp.	UPTOWN structure
Caratteristiche tecniche Technical data Caractéristiques techniques Technische Daten	Norme Normes Normes Norm	Valori Value Valeur Wert	Valori Value Valeur Wert	Valori Value Valeur Wert	Valori Value Valeur Wert
Resistenza all'abrasione Abrasion resistance Résistance à l'abrasion Abrasionswiderständigkeit	ISO 10545-7	PEI V	PEI V	PEI IV	PEI V
Assorbimento d'acqua Water absorption Absorption d'eau Wasseraufnahme	ISO 10545-3	≤ 0,1%	≤ 0,1%	≤ 0,1%	≤ 0,1%
Resistenza alla flessione Breaking modulus Résistance à la flexion Biegefestigkeit	ISO 10545-4	40:55 N/mm2	40:55 N/mm2	40:55 N/mm2	40:55 N/mm2
Durezza Mohs Mohs hardness Dureté Mohs Haerte Mohs	EN101	6	6	6	6
Resistenza all'attacco acido e basico Acid resistance to acid and alkaline attack Résistance aux acides et aux bases Saure-und laugenfestigkeit	ISO 10545-13	Resiste Resists Resiste Bestanding	Resiste Resists Resiste Bestanding	Resiste Resists Resiste Bestanding	Resiste Resists Resiste Bestanding
Resistenza alle macchie Stain resistance Résistance aux taches Fleckenfestigkeit	ISO 10545-14	Totale Complete Totale Absolut	Totale Complete Totale Absolut	Totale Complete Totale Absolut	Totale Complete Totale Absolut
Resistenza al gelo Resistance to frost Résistance au gel Frostbeständigkeit	ISO 10545-12	Non gelive Frost proof Ingélfif Frostsicher	Non gelive Frost proof Ingélfif Frostsicher	Non gelive Frost proof Ingélfif Frostsicher	Non gelive Frost proof Ingélfif Frostsicher
Scivolosità Slipperiness Degré de glissement Rutschhemmung	DIN 51130	R10	R11		R12
Scivolosità Slipperiness Degré de glissement Rutschhemmung	ASTM C1028	WET > 0,64 DRY > 0,75	WET > 1,00 DRY > 1,16		WET > 1,07 DRY > 1,09
Resistenza allo scivolamento Slip resistance Résistance au glissement Rutschhemmung	DIN 51097	B	C		C
Scivolamento B.C.R.A. Slipperiness B.C.R.A. Degré de glissement B.C.R.A. Rutschhemmung B.C.R.A.	TORTUS	WET > 0,58 DRY > 0,69	WET > 0,96 DRY > 0,96		WET > 1,03 DRY > 1,00

I valori indicati nella tabella si riferiscono alle prove eseguite sul colore WHITE.
The values in the table refer to the tests performed on color WHITE.
Les valeurs indiquées dans le tableau se réfèrent aux essais exécutés sur le couleur WHITE.
Die in der Tabelle angegebenen Werte beziehen sich auf die Tests die auf dem Farbe WHITE ausgeführt wurden.



Imballi - Packing - Emballage - Verpackung	DIGITAL PORCELLANATO TECHNOLOGY IMPASTO COLORATO				UPTOWN		
	FORMATO size format format	Pz./SCATOLA pieces/box pièces/boîte stück/karton	Mq./SCATOLA sqm/box m²/boîte qm/karton	Kg./SCATOLA Kg/box Kg/boîte Kg/karton	Sc./PALLET boxes/pallet boîtes/palette kartons/palette	Mq./PALLET sqm/pallet m²/palette qm/palette	Kg./PALLET Kg/pallet Kg/palette Kg/palette
75x150 / 30"x60" rett.	1	1,125	28,30	35	39,38	1.006	10,5 mm
90x90 / 35,4"x35,4" rett.	2	1,620	37,50	20	32,40	765	10,5 mm
90x90 / 35,4"x35,4" rett./lapp.	2	1,620	37,50	20	32,40	765	10,5 mm
45,5x91 / 18,2"x36,8"	3	1,242	28,70	32	39,74	933	10,5 mm
44,5x90 / 17,5"x35,4" rett.	3	1,200	28,50	32	38,40	927	10 mm
44,5x90 / 17,5"x35,4" rett./lapp.	3	1,200	28,50	32	38,40	927	10 mm
60x60 / 24"x24"	4	1,440	32,11	30	43,20	978	10 mm
59,5x59,5 / 23,4"x23,4" rett.	4	1,440	32,11	30	43,20	978	10 mm
59,5x59,5 / 23,4"x23,4" rett./lapp.	4	1,440	32,11	30	43,20	978	10 mm
30x60 / 12"x24"	6	1,080	23,40	40	43,20	951	10 mm
29,6x59,5 / 11,8"x23,4" rett.	5	0,900	21,70	40	36,00	883	10 mm
29,6x59,5 / 11,8"x23,4" rett./lapp.	4	0,900	21,70	40	36,00	883	10 mm
51x59 / 20"x23,2" esagona	4	0,940	21,50	36	33,84	789	10 mm
90x90 / 35,4"x35,4" out	2	1,620	37,50	20	32,40	765	10 mm
60x60 / 24"x24" out	4	1,440	32,11	30	43,20	978	10 mm
30x60 / 12"x24" structure	6	1,080	23,40	40	43,20	951	10 mm
30x60 / 12"x24" structure lapp.	5	0,900	21,60	40	36,00	879	10 mm
30x60 / 12"x24" multi dekor greige	2	1,080	23,40	40	43,20	951	10 mm
30x60 / 12"x24" multi dekor greige rett.	2	1,080	23,40	40	43,20	951	10 mm
59,5x59,5 / 23,4"x23,4" fascia	4	-	-	-	-	-	-
59,5x59,5 / 23,4"x23,4" angolo fascia	12	-	-	-	-	-	-
30x30 / 12"x12" mix (tozz 5x5)	12	-	-	-	-	-	-
9x60 / 3,5"x24" battiscopa	12	-	-	-	-	-	-
9x59,5 / 3,5"x23,4" battiscopa rett.	6	-	-	-	-	-	-
9x59,5 / 3,5"x23,4" battiscopa rett./lapp.	6	-	-	-	-	-	-
7x90 / 3,5"x23,4" battiscopa rett.	2	-	-	-	-	-	-
7x90 / 3,5"x23,4" battiscopa rett./lapp.	2	-	-	-	-	-	-
5x33,3 / 2"x13" toro gradino	2	-	-	-	-	-	-
5x33,3 / 2"x13" ang. toro gradino	2	-	-	-	-	-	-
30x60x4 / 12"x24"x1,6" scalino c. retta	6	-	-	-	-	-	-
45x90x4 / 17,7"x35,4"x1,6" scalino c. retta rett.	6	-	-	-	-	-	-



Dom

C E R A M I C H E

SEDE COMMERCIALE
STRADA STATALE 569, N°167/A
ITALY - 41014 SOLIGNANO (MO)
TEL +39 059 75.77.911
FAX +39 059 75.77.966
info@domceramiche.it
www.domceramiche.it



Ceramics of Italy