



KERAMA MARAZZI 

2 0 1 8

генеральный

КАТАЛОГ

general catalogue

KERAMA MARAZZI 

ГЕНЕРАЛЬНЫЙ
КАТАЛОГ
GENERAL CATALOGUE

2018

СОДЕРЖАНИЕ / CONTENTS

ВЕНЕЦИЯ – САНКТ ПЕТЕРБУРГ / VENICE – ST. PETERBURG

Контарини • Contarini	30x89,5 – 30x30 – 60x60	18
Грасси • Grassi	30x89,5 – 15x60 – 30x30 – 60x60	24
Астория • Astoria	25x75 – 50,2x50,2	30
Борсари • Borsari	25x75 – 50,2x50,2	34
Город на воде • City on the Water	25x75 – 50,2x50,2	38
Даниэли • Danieli	30x60	42
Линьяно • Lignano	20x50 – 20x23 – 20x23,1	46
Резиденция • Residence	20x50 – 50,2x50,2	50
Павловск • Pavlovsk	25x40 – 40,2x40,2	54
Петергоф • Peterhof	25x40 – 40,2x40,2	58
Мерлетто • Merletto	25x40 – 30x30	64
Фоскари • Foscari	25x40 – 30x30	66
Александрия • Alexandria	20x30 – 9,9x20 – 30x30	68
Золотой пляж • Golden Beach	20x30 – 9,9x20 – 29,8 x 29,8 – 30x30	74
Карнавал в Венеции • Carnevale di Venezia	20x30 – 9,9x20 – 20x23,1	80
Летний сад • Summer Garden	20x30 – 9,9x20 – 40,2x40,2	82
Большое путешествие • Grand Tour	20x20 – 20x50 – 30x30	88
Марчиана • Marciana	20x20 – 40,2x40,2	90
Сафьян • Saffian	15x40 – 40,2x40,2	96
Фонтанка • Fontanka	15x40	100
Виченца • Vicenza	7,4x15 – 15x15 – 20x23,1 – 30x30	102
Граньяно • Gragnano	7,4x15 – 15x15	108
Мурано • Murano	7,4x15	110
Бальби • Balbi	9,9x9,9 – 30x30	112
Маттоне • Mattone	8,5x28,5	114
Кампьялло • Campiello	8,5x28,5	116
Вяз • Elm	29,8x29,8	118
Кастелло • Castello	29,8x29,8	120
Брента • Brenta	20x23,1	122
Бурanelли • Buranelli	20x23 – 20x23,1	124

НЕАПОЛИТАНСКАЯ КОЛЛЕКЦИЯ / NEAPOLITAN COLLECTION

Беневенто • Benevento	30x89.5 – 30x30	128
Майори • Maiori	30x89.5 – 30x30	132
Искья • Ischia	25x75	136
Низида • Nisida	25x75	140
Вирджиллиано • Virgilliano	30x60	144
Каподимонте • Capodimonte	30x60 – 33x33	148
Кампанелла • Campanella	20x50	152
Формиелло • Formiello	20x50 – 50.2x50.2	154
Читара • Citara	20x50	156
Аверно • Averno	25x40 – 40.2x40.2	158
Альбори • Albori	25x40	162
Велия • Velia	25x40 – 40.2x40.2	164
Лаурито • Laurito	9.9x9.9 – 25x40 – 24x24	168
Вилла Флоридиана • Villa Floridiana	20x30 – 30x30	172
Вилла Юпитера • Villa Jovis	20x30	174
Маронти • Maronti	20x30 – 33x33	176
Капри • Capri	9.9x9.9 – 20x20	180
Позитано • Positano	20x20	184
Бельканто • Bel Canto	15x40	186
Вилланелла • Villanella	15x40	188
Салерно • Salerno	15x40 – 40.2x40.2	192
Сорренто • Sorrento	15x40 – 33x33	196
Форио • Forio	9.9x9.9 – 15x7.4 – 15x15 – 15x40 – 24x24	198
Авеллино • Avellino	15x7.4 – 15x15	202
Мерджеллина • Mergellina	15x7.4 – 15x15 – 30,2x30,2	206
Амальфи • Amalfi	9.9x9.9	208
Нола • Nola	9.9x9.9	212

АНГЛИЙСКАЯ КОЛЛЕКЦИЯ
/ ENGLISH COLLECTION

Ричмонд • Richmond	30x89.5 – 30x30 – 60x60	216
Сады Форбури • Forbury Gardens	30x89.5 – 30x30	220
Дейра • Deira	25x75	224
Абингтон / Каштан • Abingdon / Chestnut	30x60 – 33x33	226
Белгравия • Belgravia	30x60 – 30x30	228
Виндзор • Windsor	30x60 – 30x30	230
Дарлингтон • Darlington	25x40	232
Мармион • Marmion	25x40 – 40.2x40.2	234
Бирмингем • Birmingham	15x40 – 40.2x40.2	238
Веджвуд • Wedgwood	15x40	240
Ковентри • Coventry	15x40 – 40.2x40.2	242
Ноттингем • Nottingham	15x40 – 40.2x40.2	244
Ньюпорт • Newport	15x40 – 40.2x40.2	248
Уайтхолл • Whitehall	15x40 – 40.2x40.2	252
Традиция • Tradition	20x30 – 30x30	254
Утренний пейзаж • Morning scenery	20x30	256
Флора • Flora	20x30	256
Девоншир • Devonshire	20x20	258
Суррей • Surrey	20x20	260
Гобелен / Прованс • Gobelins / Provence	9.9x9.9	262
Оранжевая • Orangery	9.9x9.9	264
Итон • Eton	9.9x9.9 – 20x20	266
Честер • Chester	30.2x30.2	268
Карнаби-стрит • Carnaby Street	20x20	272

ИНДИЙСКАЯ КОЛЛЕКЦИЯ
/ INDIAN COLLECTION

Розовый город • Pink City	25x75 — 50.2x50.2	276
Малабар • Malabar	30x60 — 30x30 — 60x60	278
Агатти • Agatti	25x40 — 40.2x40.2	280
Кашмир • Kashmir	25x40 — 40.2x40.2	282
Луиза • Louisa	25x40 — 40.2x40.2	284
Калькутта • Kolkata	20x50 — 50.2x50.2	286
Лакшми • Lakshmi	20x50 — 50.2x50.2	288
Сатари • Satari	20x50 — 50.2x50.2	292
Аджанта • Ajanta	20x30 — 30x30	294
Варан • Lizard	20x30 — 30x30	296
Комфорт • Comfort	20x20 — 30x30	298
Гамма • Scale	28.5x8.5	300
Каламкари • Kalamkari	9.9x9.9	302

ПАЛИТРА / PALETTE

Городские цветы • City Flowers	20x50 — 30x30	306
Стокгольм • Stockholm	20x20 — 20x50	308
Кошки-Мышки • Cat and mouse	20x20	310
Калейдоскоп • Kaleidoscope	20x20	312
Баттерфляй • Butterfly	28.5x8.5	316
Гамма • Scale	28.5x8.5	318
Темари • Temari	29.8x29.8	320

ДОПОЛНИТЕЛЬНАЯ
ИНФОРМАЦИЯ /
INFORMATION

Универсальные вставки • Universal Inserts	324
Бордюры «Карандаш» • Borders «Pencil»	329

СОДЕРЖАНИЕ / CONTENTS

КЕРАМИЧЕСКАЯ ПЛИТКА ДЛЯ СТЕН / CERAMIC TILE FOR WALL

Бордюры «Карандаш» _____ Borders «Pencil» _____ 329

9,9 x 9,9

Амальфи _____ Amalfi _____ 208
Бальби _____ Balbi _____ 112
Бриз _____ Breeze _____ 258
Гобелен _____ Gobelin _____ 262
Итон _____ Eton _____ 266
Каламкари _____ Kalamkari _____ 302
Капри _____ Capri _____ 180
Лаурито _____ Laurito _____ 168
Нола _____ Nola _____ 212
Прованс _____ Provence _____ 262
Оранжерея _____ Orangery _____ 264
Соларо _____ Solaro _____ 183
Форио _____ Forio _____ 198

9,9 x 20

Александрия _____ Alexandria _____ 68
Золотой пляж _____ Golden Beach _____ 74
Карнавал в Венеции _____ Carnevale di Venezia _____ 80
Летний Сад _____ Summer Garden _____ 82

15 x 7,4

Авеллино _____ Avellino _____ 202
Виченца _____ Vicenza _____ 102
Граньяно _____ Gragnano _____ 108
Мерджеллина _____ Mergellina _____ 206
Мурано _____ Murano _____ 110
Форио _____ Forio _____ 198

15 x 15

Авеллино _____ Avellino _____ 202
Виченца _____ Vicenza _____ 102
Граньяно _____ Gragnano _____ 108
Мерджеллина _____ Mergellina _____ 206
Форио _____ Forio _____ 198

15 x 40

Бельканто _____ Bel Canto _____ 186
Бирмингем _____ Birmingham _____ 238
Веджвуд _____ Wedgwood _____ 240
Вилланелла _____ Villanella _____ 188
Ковентри _____ Coventry _____ 242
Ноттингем _____ Nottingham _____ 244
Ньюпорт _____ Newport _____ 248
Салерно _____ Salerno _____ 192
Сафьян _____ Saffian _____ 96
Сорренто _____ Sorrento _____ 196
Уайтхолл _____ Whitehall _____ 252
Фонтанка _____ Fontanka _____ 100
Форио _____ Forio _____ 198

20 x 23

Буранелли _____ Buranelli _____ 125
Линьяно _____ Lignano _____ 46

28,5 x 8,5

Баттерфляй _____ Butterfly _____ 316
Гамма _____ Scale _____ 300, 318
Кампьялло _____ Campiello _____ 116
Маттоне _____ Mattone _____ 114

КЕРАМИЧЕСКАЯ ПЛИТКА ДЛЯ СТЕН / CERAMIC TILE FOR WALL

20 x 20

Большое путешествие _____ Grand Tour _____ 88
Девоншир _____ Devonshire _____ 258
Калейдоскоп _____ Kaleidoskope _____ 312
Капри _____ Capri _____ 180
Комфорт _____ Comfort _____ 298
Кошки-Мышки _____ Cat and Mouse _____ 310
Марчиана _____ Marciana _____ 90
Позитано _____ Positano _____ 184
Суррей _____ Surrey _____ 260

20 x 30

Аджанта _____ Ajanta _____ 294
Александрия _____ Alexandria _____ 68
Варан _____ Lizard _____ 296
Вилла Флоридиана _____ Villa Floridiana _____ 172
Вилла Юпитера _____ Villa Jovis _____ 174
Золотой пляж _____ Golden Beach _____ 74
Карнавал в Венеции _____ Carnevale di Venezia _____ 80
Летний Сад _____ Summer Garden _____ 82
Маронти _____ Maronti _____ 176
Традиция _____ Tradition _____ 254
Утренний пейзаж _____ Morning Scenery _____ 256
Флора _____ Flora _____ 256

20 x 50

Городские цветы _____ City Flowers _____ 306
Калькутта _____ Kolkata _____ 286
Кампанелла _____ Campanella _____ 152
Лакшми _____ Lakshmi _____ 288
Линьяно _____ Lignano _____ 46
Резиденция _____ Residence _____ 50
Сари _____ Saree _____ 288
Сатари _____ Satari _____ 292
Стокгольм _____ Stockholm _____ 308
Формиелло _____ Formiello _____ 154
Читара _____ Citara _____ 156

29,8 x 29,8

Вяз _____ Elm _____ 118
Золотой пляж _____ Golden Beach _____ 74
Кастелло _____ Castello _____ 120
Темари _____ Temari _____ 320

25 x 40

Аверно _____ Averno _____ 158
Агатти _____ Agatti _____ 280
Альбори _____ Albori _____ 162
Велия _____ Velia _____ 164
Дарлингтон _____ Darlington _____ 232
Кашмир _____ Kashmir _____ 282
Лаурито _____ Laurito _____ 168
Луиза _____ Louisa _____ 284
Мармион _____ Marmion _____ 234
Мерлетто _____ Merletto _____ 64
Павловск _____ Pavlovsk _____ 54
Петергоф _____ Petergof _____ 58
Фоскари _____ Foscari _____ 66

КЕРАМИЧЕСКАЯ ПЛИТКА ДЛЯ СТЕН /
CERAMIC TILE FOR WALL
25 x 75

Астория	Astoria	30
Борсари	Borsari	34
Город на воде	City on the water	38
Дейра	Deira	224
Искья	Ischia	136
Низида	Nisida	140
Розовый город	Pink City	276

30 x 60

Абингтон	Abingdon	226
Белгравия	Belgravia	228
Виндзор	Windsor	230
Вирджилиано	Virgiliano	144
Даниэли	Danieli	42
Каподимонте	Capodimonte	148
Малабар	Malabar	278

30 x 89,5

Беневенто	Benevento	128
Грасси	Grassi	24
Контарини	Contarini	18
Майори	Maiori	132
Ричмонд	Richmond	216
Сады Форбури	Forbury Gardens	220

КЕРАМИЧЕСКИЙ ГРАНИТ /
PORCELAIN GRES
9.9 x 40.2

Вяз	Elm	213
-----	-----	-----

15 x 60

Грасси	Grassi	24
--------	--------	----

20 x 23,1

Брента	Brenta	122
Буранелли	Buranelli	124
Виченца	Vicenza	102
Линьяно	Lignano	46

24 x 24

Лаурито	Laurito	168
Соларо	Solaro	183
Форио	Forio	198

30 x 30

Александрия	Alexandria	68
Белгравия	Belgravia	228
Виндзор	Windsor	230
Вилла Флоридиана	Villa Floridiana	172
Виченца	Vicenza	102
Гармония	Harmony	109
Грасси	Grassi	24
Контарини	Contarini	18
Майори	Maiori	132
Малабар	Malabar	278
Мерлетто	Merletto	64
Песчаник	Sandstone	299
Помильяно	Pomigliano	145
ПроСтоун	ProStone	113
Сольфатара	Solfatara	130
Ричмонд	Richmond	216
Сады Форбури	Forbury Gardens	220
Традиция	Tradition	254
Фоскари	Foscari	66

КЕРАМИЧЕСКАЯ ПЛИТКА ДЛЯ ПОЛА /
CERAMIC TILE FOR FLOOR
20 x 20

Карнаби-стрит	Carnaby Street	272
Калейдоскоп	Kaleidoscope	312
Марчиана	Marciana	90

30,2 x 30,2

Мерджеллина	Mergellina	206
Честер	Chester	268

40,2 x 40,2

Бирмингем	Birmingham	238
Ковентри	Coventry	242
Кашмир	Kashmir	284
Ноттингем	Nottingham	244
Ньюпорт	Newport	248
Салерно	Salerno	192

КЕРАМИЧЕСКИЙ ГРАНИТ /
PORCELAIN GRES
33 x 33

Каподимонте	Capodimonte	148
Каштан	Chestnut	227
Маронти	Maronti	176

40,2 x 40,2

Аверно	Averno	158
Агатти	Agatti	280
Велия	Velia	164
Летний Сад	Summer Garden	82
Луиза	Louisa	284
Мармион	Marmion	234
Павловск	Pavlovsk	54
Петергоф	Peterhof	58
Сафьян	Saffian	96
Уайтхолл	Whitehall	252

50,2 x 50,2

Астория	Astoria	30
Борсари	Borsari	34
Город на воде	City on the water	38
Лакшми	Lakshmi	288
Резиденция	Residence	50
Розовый город	Pink City	276
Сатары	Satari	292
Формиелло	Formiello	154

60 x 60

Грасси	Grassi	24
Контарини	Contarini	18
Малабар	Malabar	278
Ричмонд	Richmond	216

СОДЕРЖАНИЕ / CONTENTS

А			З			П		
Абингтон	30x60	226	Золотой пляж	20x30 – 9,9x20		Павловск	25x40 – 40,2x40,2	54
Аверно	25x40 – 40,2x40,2	158		– 29,8x29,8 – 30x30	74	Песчаник	30x30	299
Авеллино	15x7,4 – 15x15	202	И			Петергоф	25x40 – 40,2x40,2	58
Агатти	25x40 – 40,2x40,2	280	Итон	9,9x9,9	266	Позитано	20x20	184
Аджанта	20x30	294	Искья	25x75	136	Помильяно	30x30	145
Александрия	20x30 – 9,9x20 – 30x30	68	К			Прованс	9,9x9,9	262
Альбори	25x40	162	Каламкари	9,9x9,9	302	ПроСтоун	30x30	112
Амальфи	9,9x9,9	208	Калейдоскоп	20x20	312	Р		
Астория	25x75 – 50,2x50,2	30	Калькутта	20x50	286	Резиденция	20x50 – 50,2x50,2	50
Б			Кампанелла	20x50	152	Ричмонд	30x89,5 – 30x30 – 60x60	216
Бальби	9,9x9,9	112	Кампьелло	8,5x28,5	116	Розовый город	25x75 – 50,2x50,2	276
Баттерфляй	8,5x28,5	316	Каподимонте	30x60 – 33x33	148	С		
Белгравия	30x60 – 30x30	228	Карнаби-стрит	20x20	272	Сады Форбури	30x89,5 – 30x30	220
Бельканто	15x40	186	Карнавал в Венеции			Салерно	15x40 – 40,2x40,2	192
Беневенто	30x89,5	128		20x30 – 9,9x20 – 20x23,1	80	Сансеверо	24x24	175
Бирмингем	15x40 – 40,2x40,2	238	Капри	9,9x9,9 – 20x20	180	Сари	20x50	288
Большое Путешествие	20x20	88	Кастелло	29,8x29,8	120	Сатари	20x50 – 50,2x50,2	292
Бордюры «Карандаш»		329	Кашмир	25x40 – 40,2x40,2	282	Сафьян	15x40 – 40,2x40,2	96
Борсары	25x75 – 50,2x50,2	34	Каштан	33x33	227	Соларо	9,9x9,9 – 24x24	183
Брента	20x23,1	122	Ковентри	15x40 – 40,2x40,2	242	Сольфатара	30x30	130
Бриз	9,9x9,9	258	Комфорт	20x20	298	Сорренто	15x40	196
Буранелли	20x23 – 20x23,1	124	Контарини	30x89,5 – 30x30 – 60x60	18	Стокгольм	20x50	308
В			Кошки-Мышки	20x20	310	Суррей	20x20	260
Варан	20x30	296	Л			Т		
Веджвуд	15x40	240	Лакшми	20x50 – 50,2x50,2	288	Темари	29,8x29,8	320
Велия	25x40 – 40,2x40,2	164	Лаурито	9,9x9,9 – 25x40 – 24x24	168	Традиция	20x30 – 30x30	254
Вилла Флоридиана			Летний Сад	20x30 – 9,9x20 – 40,2x40,2	82	У		
	20x30 – 30x30	172	Линьяно	20x50 – 20x23,1 – 20x23,1	46	Уайтхолл	15x40 – 40,2x40,2	252
Вилла Юпитера	20x30	174	Луиза	25x40 – 40,2x40,2	284	Универсальные вставки		324
Вилланелла	15x40	188	М			Утренний пейзаж	20x30	256
Виндзор	30x60 – 30x30	230	Майори	30x89,5 – 30x30	132	Ф		
Вирджилиано	30x60	144	Малабар	30x60 – 30x30 – 60x60	278	Флора	20x30	256
Виченца	30x30 – 15x15		Маронти	20x30 – 33x33	176	Фонтанка	15x40	100
	– 7,4x15 – 20x23,1	102	Мармион	25x40 – 40,2x40,2	234	Форио	9,9x9,9 – 15x40 –	
Вяз	29,8x29,8	118	Марчиана	20x20 – 40,2x40,2	90		24x24 – 15x7,4 – 15x15	198
Вяз	9,9x40,2	212	Маттоне	8,5x28,5	114	Формиелло	20x50 – 50,2x50,2	154
Г			Мерджеллина	15x7,4 – 15x15 – 30x30	206	Фоскари	25x40 – 30x30	66
Гамма	28,5x8,5	300, 318	Мерлетто	25x40 – 30x30	64	Ч		
Гармония	30x30	109	Мурано	7,4x15	110	Честер	30,2x30,2	268
Гобелен	9,9x9,9	262	Н			Читара	20x50	156
Город на воде	25x75 – 50,2x50,2	38	Низида	25x75	140			
Городские цветы	20x50	306	Нола	9,9x9,9	212			
Граньяно	15x7,4 – 15x15	108	Ноттингем	15x40 – 40,2x40,2	244			
Грасси	30x89,5 – 15x60		Ньюпорт	15x40 – 40,2x40,2	248			
	– 30x30 – 60x60	24	О					
Д			Оранжерея	9,9x9,9	264			
Даниэли	30x60	42						
Дарлингтон	25x40	232						
Девоншир	20x20	258						
Дейра	25x75	224						

A			E			N		
Abingdon	30x60	226	Elm	29,8x29,8	118	Newport	15x40 – 40,2 x 40,2	248
Agatti	25x40 – 40,2x40,2	280	Elm	9,9x40,2	212	Nisida	25x75	140
Ajanta	20x30	294	Eton	9,9x9,9	266	Nola	9,9x9,9	212
Albori	25x40	162	F			Nottingham	15x40 – 40,2 x 40,2	244
Alexandria	20x30 – 9,9x20 – 30x30	68	Flora	20x30	256	O		
Amalfi	9,9x9,9	208	Fontanka	15x40	100	Orangery	9,9x9,9	264
Astoria	25x75 – 50,2x50,2	30	Forbury Gardens	30x89,5 – 30x30	220	P		
Avellino	15 x 7,4 – 15 x 15	202	Forio	9,9x9,9 – 15x40 – 24x24 – 15x7,4 – 15x15	198	Pavlovsk	25x40 – 40,2x40,2	54
Averno	25x40 – 40,2 x 40,2	158	Formiello	20x50 – 50,2x50,2	154	Peterhof	25x40 – 40,2x40,2	58
B			Foscari	25x40 – 30x30	66	Pink City	25x75 – 50,2x50,2	276
Balbi	9,9x9,9 – 30x30	112	G			Pomigliano	30x30	145
Bel Canto	15x40	186	Gobelin	9,9x9,9	262	Positano	20x20	184
Belgravia	30x60 – 30 x 30	228	Golden Beach	20x30 – 9,9x20 – 29,8x29,8 – 30x30	74	Provence	9,9x9,9	262
Benevento	30x89,5	128	Gagnano	15 x 7,4 – 15 x 15	108	R		
Birmingham	15x40 – 40,2 x 40,2	238	Grand Tour	20x20	88	Residence	20x50 – 50,2x50,2	50
Borders «Pencil»		329	Grassi	30x89,5 – 15x60 – 30x30 – 60x60	24	Richmond	30x89,5 – 30x30 – 60x60	216
Borsari	25x75 – 50,2x50,2	34	H			S		
Breeze	9,9x9,9	258	Harmony	30x30	109	Saffian	15x40 – 40,2x40,2	96
Brenta	20x23,1	122	I			Salerno	15x40 – 40,2x40,2	192
Buranelli	20x23 – 20x23,1	124	Ischia	25x75	136	Sandstone	30x30	299
Butterfly	8,5x28,5	316	K			Sansevero	24x24	175
C			Kalamkari	9,9x9,9	302	Saree	20x50	288
Campanella	20x50	152	Kaleidoscope	20x20	312	Satari	20x50 – 50,2x50,2	292
Campiello	8,5x28,5	116	Kashmir	25x40 – 40,2x40,2	282	Scale	28,5x8,5	300, 318
Capodimonte	30x60 – 33x33	148	Kolkata	20x50	286	Solaro	9,9x9,9 – 24x24	183
Capri	9,9x9,9 – 20x20	180	L			Solfatara	30x30	130
Carnaby Street	20x20	272	Lakshmi	20x50 – 50,2x50,2	288	Sorrento	15x40	196
Carnavale di Venezia	20x30 – 9,9x20 – 20x23,1	80	Laurito	9,9x9,9 – 25x40 – 24x24	168	Stockholm	20x50	308
Castello	29,8x29,8	120	Lignano	20x50 – 20x23 – 20x23,1	46	Summer Garden	20x30 – 9,9x20 – 40,2x40,2	82
Cat and Mouse	20x20	310	Lizard	20x30	296	Surrey	20x20	260
City Flowers	20x50	306	Louisa	25x40 – 40,2x40,2	284	T		
Chester	30,2x30,2	268	M			Temari	29,8x29,8	320
Chestnut	33x33	227	Maiori	30x89,5 – 30x30	132	Tradition	20x30 – 30 x 30	254
Citara	20x50	156	Malabar	30x60 – 30x30 – 60x60	278	U		
City oh the water	25x75 – 50,2x50,2	38	Marciana	20x20 – 40,2x40,2	90	Universal Inserts		324
Comfort	20x20	298	Marmion	25x40 – 40,2 x 40,2	234	V		
Contarini	30x89,5 – 30x30 – 60x60	18	Maronti	20x30 – 33x33	176	Velia	25x40 – 40,2x40,2	164
Coventry	15x40 – 40,2 x 40,2	242	Mattone	8,5x28,5	114	Vicenza	30x30 – 15x15 – 7,4x15 – 20x23,1	102
D			Mergellina	15 x 7,4 – 15 x 15 – 30,2x30,2	206	Villa Floridiana	20x30 – 30x30	172
Danieli	30x60	42	Merletto	25x40 – 30x30	64	Villa Jovis	20x30	174
Darlington	25x40	232	Morning Scenery	20x30	256	Villanella	15x40	188
Deira	25x75	224	Murano	7,4x15	110	Virgilliano	30x60 – 30x30	144
Devonshire	20x20	258	W			Wedgwood	15x40	240
						Whitehall	15x40 – 40,2 x 40,2	252
						Windsor	30x60 – 30 x 30	230

РОССИЯ – ИТАЛИЯ. ПЛЕЧОМ К ПЛЕЧУ



ITALY AND RUSSIA.
WORKING TOGETHER



Один из ведущих европейских производителей керамической плитки и керамического гранита, KERAMA MARAZZI отмечает в 2018 году своё 30-летие. История компании началась в далеком 1988 году, когда современная керамическая отрасль проходила этап своего становления.

KERAMA MARAZZI являет собой пример многолетних и плодотворных отношений Италии и России. С одной стороны, это итальянские технологии и творческий подход в создании керамических изделий, славящихся во всем мире, с другой — производственные мощности и трудовые ресурсы России с ее огромным потенциалом.

Производственный сектор KERAMA MARAZZI представлен двумя крупными современными фабриками: в городе Орел и посёлке Малино Московской области. Оба предприятия оснащены современным высокотехнологичным оборудованием ведущих итальянских производителей — тех, кто на протяжении десятилетий задает стандарты в данной отрасли. Годовой объем производства двух заводов составляет 34,8 миллиона м². Благодаря постоянной модернизации предприятий и внедрению инновационных решений это число планомерно увеличивается.

Ассортимент KERAMA MARAZZI — это более 3000 артикулов. На сегодняшний день это уникальное предложение среди производителей наиболее широкого ассортимента керамической плитки, керамического гранита, мозаики и декоративных элементов.

Концепция производства полного цикла от разработки глиняных карьеров до продажи конечному потребителю реализуется при активном развитии фирменной торговой сети. К услугам розничных покупателей более 300 торговых точек на территории СНГ, также продукцию KERAMA MARAZZI можно приобрести в Северной и Восточной Европе. Наряду с фирменной розницей, продукция компании представлена в мультибрендовых магазинах и популярных сетевых магазинах системы DIY.

Предвосхищая тенденции и потребности керамической отрасли, KERAMA MARAZZI стремится предоставить архитектурной и строительной среде наилучшую продукцию для создания современных, эстетичных и технологичных проектов.

In 2018, KERAMA MARAZZI, one of the leading European manufacturers of tiles and ceramic granite, celebrates its 30th anniversary. The history of the company began back in 1988, when modern ceramics industry was in its infancy.

The company is an example of long-standing and fruitful relations between Italy and Russia. KERAMA MARAZZI stands for Italian technology and creative ceramic design that is popular throughout the world combined with Russia's enormous strength, production capacity and people.

KERAMA MARAZZI has developed two state of the art manufacturing facilities, one in Oryol and another in Malino (Moscow Region). Annual production of these two plants equals 34.8 million sq.m. Thanks to the Company's belief in constant modernization and relentless search for innovative solutions, capacity is systematically increasing every year.

The product offering of KERAMA MARAZZI includes over 3,000 articles. To date, the Company is proud to offer the represents the widest range of tiles, gres, mosaic and decorative elements in the market.

The company implements the concept of a full cycle production, controlling directly every process, starting from the clay quarries to the sale to end consumers. In addition, KERAMA MARAZZI continues to invest in its mono-brand retail network, that counts today more than 300 points in the CIS countries. The Company's offering is also presented in Northern and Eastern Europe.

Anticipating ceramic trends and highly receptive to fashion and design trends across the world, KERAMA MARAZZI strives to provide architecture and construction industry with the best products.



ФИЛОСОФИЯ KERAMA MARAZZI

THE PHILOSOPHY OF
KERAMA MARAZZI



Основа философии KERAMA MARAZZI — это улучшение качества жизни. Ежегодно компания выпускает десятки миллионов квадратных метров керамического гранита, керамической плитки, мозаики, а также миллионы декоративных элементов: вставок, панно, декоров, бордюров, «карандашей», плинтусов, ступеней. Главная цель — предоставить человеку любого достатка возможность создать индивидуальное пространство, комфортное для жизни.

Палитра керамических материалов KERAMA MARAZZI предоставляет возможность «раскрасить» интерьеры и фасады в яркие цвета. Продукция компании органично интегрируется в классические и современные архитектурные системы, украшает самые различные объекты: государственные, коммерческие, спортивные, культурные и социальные.

Начиная с 2013 года KERAMA MARAZZI — обладатель почетного звания «Марка №1 в России» по результатам премии народного доверия, одной из самых значимых и объективных среди возможных оценок успешности бренда.

The philosophy of KERAMA MARAZZI is to enhance our clients' quality of life. Every year the company enriches its wide product offering with a new collection and millions of square meters of porcelain gres, ceramic tiles, mosaics and decorative elements: inserts, panels, decors, borders, "pencils", plinths and steps. Our mission is to accompany clients in their personal journey of evolving aesthetic preferences, widening the role of ceramics in their lives and suggesting the best fit among our products.

The wide palette of ceramic materials of KERAMA MARAZZI provides an opportunity to "paint" interiors and facades in bright colors. Indeed, our products carefully integrate classical and modern architectural styles in the urban environment, appearing on projects of different purposes: public, commercial, sports, cultural and social.

Since 2013 KERAMA MARAZZI holds a honorary award of "Trademark №1 in Russia", by a popular acclaim in a national poll, one of the most significant and objective way to evaluate of the brand's success.




GREEN BUILDING COUNCIL
RUSSIA



**ЛЮБОВЬ,
УВАЖЕНИЕ,
ЗАБОТА**

LOVE, RESPECT
AND CARE



KERAMA MARAZZI успешно внедряет на своих предприятиях энергосберегающие технологии и обеспечивает постоянный контроль всех процессов производства керамического гранита, керамической плитки, мозаики и декоративных элементов, проявляя любовь к керамике, уважение к людям и заботу об окружающей среде. Главная задача — экологически чистое производство.

В 2014 году была осуществлена добровольная экологическая сертификация различных серий керамического гранита KERAMA MARAZZI, по результатам которой компания получила престижный Сертификат авторитетной независимой международной организации CERTIQUALITY. Этот документ подтверждает, что продукция полностью соответствует требованиям всемирно признанной сертификации LEED (Leadership in Energy and Environmental Design) – одной из ключевых в области энергетики и окружающей среды. Сертификация обновляется ежегодно. KERAMA MARAZZI входит в Совет по Экологическому строительству (Green Building Council Russia), который способствует развитию всех аспектов строительства — от экологического проектирования до внедрения энергоэффективных технологий.

Однако проявление любви, уважения и заботы к людям не ограничивается совершенствованием производства и повышением качества продукции. Важным направлением в деятельности KERAMA MARAZZI всегда было и остается участие в общественной жизни — социальная ориентированность. На протяжении многих лет компания оказывает материальную поддержку детским домам в рамках благотворительного проекта.

KERAMA MARAZZI is respectful of the environment and the community it operates in. We continually strive to improve the environmental quality of our products, packaging and operations. We have invested and continue to invest in energy-saving technologies; we carefully monitor our production processes and encourage individual and team efforts to improve environmental quality.

In 2014 KERAMA MARAZZI obtained the voluntary ecological certification of various porcelain gres series. As a result, the company obtained a prestigious Certificate of an internationally recognized independent organization, CERTIQUALITY. Updated every year, this certification confirms that the product fully complies with LEED (Leadership in Energy and Environmental Design) requirements, one of the key worldwide-recognized certifications in energy and environment. KERAMA MARAZZI is also a member of the Green Building Council Russia that contributes towards the development of all aspects of construction — from environmental design to implementation of energy-efficient technologies.

Finally, the manifestation of love, respect and care for the community is not only limited to improvement in production and the enhancement of product quality. Involvement in the community through social initiatives has always been and remains an important commitment for KERAMA MARAZZI. Indeed, we are proud to provide financial support to foster homes for children as a part of a charity project.

КОЛЛЕКЦИЯ ПУТЕШЕСТВИЙ И ОРИГИНАЛЬНЫХ РЕШЕНИЙ



A COLLECTION OF
JOURNEYS AND
UNIQUE SOLUTIONS



Коллекции KERAMA MARAZZI — это традиции стиля и качества, постоянный поиск и воплощение свежих и оригинальных решений. Ежегодно компания создает новые тематические коллекции керамической плитки, продолжая выпуск и обновление предыдущих серий. Коллекции KERAMA MARAZZI — это увлекательное путешествие вокруг Света: по городам, странам и континентам. Это отражение многогранной истории, уникальных культур разных народов и великих цивилизаций, воплощение актуальных тенденций и модных дизайнерских концепций. Каждая коллекция KERAMA MARAZZI дарит вдохновение всем, кто стремится к лучшему в осуществлении мечты — от создания уютного домашнего интерьера до реализации крупномасштабных архитектурных проектов. Сегодня в ассортименте KERAMA MARAZZI более 3000 наименований керамической плитки, керамического гранита, мозаики и декоративных изделий. Представленные в разных форматах и стилях, в разнообразной цветовой гамме, с разной толщиной и декоративными структурами поверхностей, в широком диапазоне цен, они отвечают самым разным вкусам и потребностям современного общества.

Every collection of KERAMA MARAZZI embeds a tradition of style and quality; it is a constant search for innovative ideas and the embodiment of fresh and unique solutions. Indeed, with the launch of yearly thematic collections, the company is able to channel its passion for innovation and maintain its leadership position in the market, renewing its previous series to suit the public's evolving tastes and preferences. With its thematic collections, KERAMA MARAZZI invites customers to begin a fascinating journey around the world. Cities, countries and continents: our collections are a reflection of the multifarious history, unique cultures of different nations and great civilizations, the epitome of the latest trends and fashion design concepts. Each collection of KERAMA MARAZZI gives inspiration to all who strive to realize a dream — from creating a cosy home interior to implementing large-scale architectural projects. Today, there are more than 3000 kinds of ceramic tiles, porcelain gres, mosaics and decorative elements in the KERAMA MARAZZI offering. All these products, different in the colour palette, the design, touch, size and technology used, enable clients to fully express their personal style and preference, thereby meeting modern society's complex tastes and needs.



ВЕНЕЦИЯ - САНКТ-ПЕТЕРБУРГ

КОНТАРИНИ / CONTARINI	• 18
ГРАССИ / GRASSI	• 24
АСТОРИЯ / ASTORIA	• 30
БОРСАРИ / BORSARI	• 34
ГОРОД НА ВОДЕ / CITY ON THE WATER	• 38
ДАНИЭЛИ / DANIELI	• 42
ЛИНЬЯНО / LIGNANO	• 46
РЕЗИДЕНЦИЯ / RESIDENCE	• 50
ПАВЛОВСК / PAVLOVSK	• 54
ПЕТЕРГОФ / PETERGOF	• 58
МЕРЛЕТТО / MERLETTO	• 64
ФОСКАРИ / FOSCARI	• 66
АЛЕКСАНДРИЯ / ALEXANDRIA	• 68
ЗОЛОТОЙ ПЛЯЖ / GOLDEN BEACH	• 74
КАРНАВАЛ В ВЕНЕЦИИ / CARNAVALE DI VENEZIA	• 80
ЛЕТНИЙ САД / SUMMER GARDEN	• 82
БОЛЬШОЕ ПУТЕШЕСТВИЕ / GRAND TOUR	• 88
МАРЧИАНА / MARCIANA	• 90
САФЬЯН / SAFFIAN	• 96
ФОНТАНКА / FONTANKA	• 100
ВИЧЕНЦА / VICENZA	• 102
ГРАНЬЯНО / GRAGNANO	• 108
МУРАНО / MURANO	• 110
БАЛЬБИ / BALBI	• 112
МАТТОНЕ / MATTONE	• 114
КАМПЬЕЛЛО / CAMPIELLO	• 116
Вяз / ELM	• 118
КАСТЕЛЛО / CASTELLO	• 120
БРЕНТА / BRENTA	• 122
БУРАНЕЛЛИ / BURANELLI	• 124

VENICE - ST.PETERBURG



КОНТАРИНИ

CONTARINI

30x89,5 • 30x30 • 60x60



Заказчик палатцо Контарини дель Боволо Пьетро Контарини был представителем одного из богатейших семейств Венеции. И хотелось ему иметь дворец, совсем не похожий на дома других родственников, поэтому заказал архитектору такой, где обязательно должны были быть великолепная лестница и башня. А так как в то время частным лицам запрещалось строить башни у своих палатцо в центральной части города, архитектор придумал лестницу-башню, из-за которой дворец и получил название Боволо, что значит «улитка».

The palace Palazzo Contarini del Bovolo was built by the order of Pietro Contarini, a member of one of the wealthiest families in Venice. He desired to have a palace unlike any homes of his relatives and instructed his architect to build a magnificent staircase and tower. Since at the time private citizens were not allowed to have towers in their palazzos in the central part of the city, the architect designed an external spiral staircase which earned the palace the name Bovolo, meaning a "snail."

Рекомендуем применять затирку, одинаковую по цвету с плиткой; при использовании контрастной – провести пробу на небольшом участке и убедиться, что поверхность легко очищается. Если имеет место окрашивание, обработать поверхность защитными средствами.

Подробнее – www.kerama-marazzi.com / **Советы / Уход за керамической плиткой.**

Приведен номинальный размер. Фактический размер обрезной керамической плитки и обрезного керамического гранита отличается от номинального в меньшую сторону в пределах нормативных допусков. Лаппатированный керамический гранит требует особого внимания при укладке и тщательного ухода. Большой ассортимент средств по уходу за керамическим гранитом предлагают компании FILA, AKEMI, MELLERUD, BELLINZONI. Подробнее – www.kerama-marazzi.com / **Советы / Средства для защиты полированного керамического гранита.**

It is strongly recommended to use float grout of the same colour as the tiles. If you use the grout finish of a different colour, it is better first test it on a small area and make sure that the surface can be easily cleaned. If the tiles are coloured, treat the tile surface with a special protective coating.

See www.kerama-marazzi.com / **Advice/ Ceramic tiles care for more information.**

Nominal size is presented. Actual size of rectified ceramic tiles and porcelain gres is lower than the nominal one but stays within statutory limits.

Lapped porcelain gres requires special attention when tiling, and careful maintenance. Wide range of products for maintenance of porcelain gres is offered by the companies FILA, AKEMI, MELLERUD, BELLINZONI. See www.kerama-marazzi.com / **Advice / Porcelain gres' care for more information.**



13041R/4x/3F
Контарини светлый, панно из 4 частей 30x89,5 обрезной
(размер каждой части)
Contarini light decorative panel rectified

13042R/4x/3F
Контарини беж, панно из 4 частей 30x89,5 обрезной
(размер каждой части)
Contarini beige decorative panel rectified





STG/A590/13032R
Контарини Цветы обрезной 30x89,5
Contarini Flowers rectified



STG/A595/13032R
Контарини Цветы обрезной 30x7,2
Contarini Flowers rectified



SPA012R
Контарини светлый обрезной 30x2,5
Contarini light rectified



SPA011R
Контарини беж обрезной 30x2,5
Contarini beige rectified



POD003 бисер прозрачный
цветной 20x0,6
beads transparent color



POD006 бисер красный 20x0,6
beads red



POD001 бисер прозрачный
20x0,6
beads transparent




POD002 бисер прозрачный
люстр 20x0,6
beads transparent luster



POF010 Бисер белый 20x1,4
beads white



POF011 бисер беж светлый матовый 20x1,4
beads light beige matt




13032R
Контарини светлый обрезной 30x89,5
Contarini light rectified



190/005
Контарини светлый мозаичный
31,5x30
Contarini light mosaic



13034R
Контарини беж обрезной 30x89,5
Contarini beige rectified



190/004
Контарини беж мозаичный
31,5x30
Contarini beige mosaic

Рекомендуем применять затирку, одинаковую по цвету с плиткой; при использовании контрастной – провести пробу на небольшом участке и убедиться, что поверхность легко очищается. Если имеет место окрашивание, обработать поверхность защитными средствами.
Подробнее – www.kerama-marazzi.com / **Советы / Уход за керамической плиткой.**
Приведен номинальный размер. Фактический размер обрезной керамической плитки и обрезного керамического гранита отличается от номинального в меньшую сторону в пределах нормативных допусков. Лаппатированный керамический гранит требует особого внимания при укладке и тщательного ухода. Большой ассортимент средств по уходу за керамическим гранитом предлагают компании FILA, AKEMI, MELLERUD, BELLINZONI. Подробнее – www.kerama-marazzi.com / **Советы / Средства для защиты полированного керамического гранита.**

It is strongly recommended to use float grout of the same colour as the tiles. If you use the grout finish of a different colour, it is better first test it on a small area and make sure that the surface can be easily cleaned. If the tiles are coloured, treat the tile surface with a special protective coating.
See www.kerama-marazzi.com / **Advice/ Ceramic tiles care for more information.**
Nominal size is presented. Actual size of rectified ceramic tiles and porcelain gres is lower than the nominal one but stays within statutory limits.
Lapped porcelain gres requires special attention when tiling, and careful maintenance. Wide range of products for maintenance of porcelain gres is offered by the companies FILA, AKEMI, MELLERUD, BELLINZONI.
See www.kerama-marazzi.com / **Advice / Porcelain gres' care for more information.**



SG925702R
 Контарини светлый лапатированный 30x30
 Contarini light lappato



SG631702R
 Контарини светлый лапатированный 60x60
 Contarini light lappato




SG190/007
 Контарини светлый мозаичный 31,5x30
 Contarini light mosaic



SG925602R
 Контарини беж лапатированный 30x30
 Contarini beige lappato



SG631602R
 Контарини беж лапатированный 60x60
 Contarini beige lappato



SG190/006
 Контарини беж мозаичный 31,5x30
 Contarini beige mosaic

			шт. / pcs	м²	кг / kg		кор. / box	м²	кг / kg
30 x 89,5		глазурь блестящая / shiny glaze	5	1,343	25,5		28	37,604	745
60 x 60		керамический гранит / porcelain gres	4	1,44	35,6		30	43,2	1098
30 x 30		керамический гранит / porcelain gres	12	1,08	25,3		40	43,2	1042



ГРАССИ

GRASSI

30x89,5 • 15x60 • 30x30 • 60x60

Палаццо Грасси — один из самых «молодых» дворцов Венеции, он было построен лишь в 18 веке для знатной семьи Грасси. С середины 20 века главным амплуа палаццо становятся выставки. В 1951 году здесь был открыт Международный центр искусств и костюма. В 1983 году, после того, как его приобрел автомобильный концерн FIAT, палаццо превратилось в модную выставочную галерею. Кстати, сын нынешнего владельца Франсуа-Анри Пино на выставке во дворце познакомился с актрисой Сальмой Хайек, и здесь же они сыграли свадьбу.

Palazzo Grassi is one of the “youngest” palaces of Venice. It was built in the 18th century for the Grassi family. In the mid-20th century, exhibitions became the main specialty of the palazzo. In 1951, the International Center for Arts and Costume was launched there. In 1983, after it was purchased by FIAT, an automobile company, the palazzo was transformed into a modern exhibition gallery. The owner’s son Francois-Henri Pinault met the actress Salma Hayek at one of the exhibitions held there. They held their wedding there, too.

Рекомендуем применять затирку, одинаковую по цвету с плиткой; при использовании контрастной — провести пробу на небольшом участке и убедиться, что поверхность легко очищается. Если имеет место окрашивание, обработать поверхность защитными средствами.

Подробнее — www.kerama-marazzi.com / **Советы / Уход за керамической плиткой.**

Приведен номинальный размер. Фактический размер обрезной керамической плитки и обрезного керамического гранита отличается от номинального в меньшую сторону в пределах нормативных допусков. Лаппатированный керамический гранит требует особого внимания при укладке и тщательного ухода. Большой ассортимент средств по уходу за керамическим гранитом предлагают компании FILA, AKEMI, MELLERUD, BELLINZONI. Подробнее — www.kerama-marazzi.com / **Советы / Средства для защиты полированного керамического гранита.**

It is strongly recommended to use float grout of the same colour as the tiles. If you use the grout finish of a different colour, it is better first test it on a small area and make sure that the surface can be easily cleaned. If the tiles are coloured, treat the tile surface with a special protective coating.

See www.kerama-marazzi.com / **Advice/ Ceramic tiles care for more information.**

Nominal size is presented. Actual size of rectified ceramic tiles and porcelain gres is lower than the nominal one but stays within statutory limits.

Lapped porcelain gres requires special attention when tiling, and careful maintenance. Wide range of products for maintenance of porcelain gres is offered by the companies FILA, AKEMI, MELLERUD, BELLINZONI. See www.kerama-marazzi.com / **Advice / Porcelain gres' care for more information.**



ST/A16/13035R
Грасси обрезной 30x89,5
Grassi rectified



ST/A18/13035R
Грасси
обрезной
30x7,2
Grassi rectified



SPA013R
Грасси светлый обрезной 30x2,5
Grassi light rectified




SPA014R
Грасси серый обрезной 30x2,5
Grassi grey rectified



SPA015R
Грасси коричневый обрезной
30x2,5
Grassi brown rectified



13035R
Грасси светлый обрезной 30x89,5
Grassi light rectified



MM13038
Грасси светлый мозаичный 32x30
Grassi light mosaic



13036R
Грасси серый обрезной 30x89,5
Grassi grey rectified




MM13039
Грасси серый мозаичный 32x30
Grassi grey mosaic



13037R
Грасси коричневый обрезной 30x89,5
Grassi brown rectified



MM13040
Грасси коричневый мозаичный 32x30
Grassi brown mosaic



190/001
Грасси светлый мозаичный 31,5x30
Grassi light mosaic



190/002
Грасси серый мозаичный 31,5x30
Grassi grey mosaic



190/003
Грасси коричневый мозаичный 31,5x30
Grassi brown mosaic





SG633202R
Грасси светлый лапатированный 60x60
Grassi light lappato



SG633302R
Грасси серый лапатированный 60x60
Grassi grey lappato



SG315202R
Грасси светлый лапатированный 15x60
Grassi light lappato




SG315302R
Грасси серый лапатированный 15x60
Grassi grey lappato




SG927202R
Грасси светлый лапатированный 30x30
Grassi light lappato



SG927302R
Грасси серый лапатированный 30x30
Grassi grey lappato




SG191/001
Грасси светлый мозаичный 32x30
Grassi light mosaic



SG190/001
Грасси светлый мозаичный 31,5x30
Grassi light mosaic



SG191/002
Грасси серый мозаичный 32x30
Grassi grey mosaic



SG190/002
Грасси серый мозаичный 31,5x30
Grassi grey mosaic

Рекомендуем применять затирку, одинаковую по цвету с плиткой; при использовании контрастной – провести пробу на небольшом участке и убедиться, что поверхность легко очищается. Если имеет место окрашивание, обработать поверхность защитными средствами.

Подробнее – www.kerama-marazzi.com / **Советы / Уход за керамической плиткой.**

Приведен номинальный размер. Фактический размер обрезной керамической плитки и обрезного керамического гранита отличается от номинального в меньшую сторону в пределах нормативных допусков. Лапатированный керамический гранит требует особого внимания при укладке и тщательного ухода. Большой ассортимент средств по уходу за керамическим гранитом предлагают компании FILA, AKEMI, MELLERUD, BELLINZONI. Подробнее – www.kerama-marazzi.com / **Советы / Средства для защиты полированного керамического гранита.**

It is strongly recommended to use float grout of the same colour as the tiles. If you use the grout finish of a different colour, it is better first test it on a small area and make sure that the surface can be easily cleaned. If the tiles are coloured, treat the tile surface with a special protective coating.

See www.kerama-marazzi.com / **Advice/ Ceramic tiles care for more information.**

Nominal size is presented. Actual size of rectified ceramic tiles and porcelain gres is lower than the nominal one but stays within statutory limits.

Lapped porcelain gres requires special attention when tiling, and careful maintenance. Wide range of products for maintenance of porcelain gres is offered by the companies FILA, AKEMI, MELLERUD, BELLINZONI.


See www.kerama-marazzi.com / **Advice / Porcelain gres' care for more information.**



SG633402R
Грасси коричневый лаппатированный 60x60
Grassi brown lappato



SG315402R
Грасси коричневый лаппатированный 15x60
Grassi brown lappato



SG927402R
Грасси коричневый лаппатированный 30x30
Grassi brown lappato



SG191/003
Грасси коричневый мозаичный 32x30
Grassi brown mosaic



SG190/003
Грасси коричневый мозаичный 31,5x30
Grassi brown mosaic

			шт. / pcs	м ²	кг / kg		кор. / box	м ²	кг / kg
30 x 89,5		глазурь блестящая / shiny glaze	5	1,343	25,5		28	37,604	745
60 x 60		керамический гранит / porcelain gres	4	1,44	35,6		30	43,2	1098
30 x 30		керамический гранит / porcelain gres	12	1,08	25,3		40	43,2	1042
15 x 60		керамический гранит / porcelain gres	13	1,17	29,5		32	37,44	974



АСТОРИЯ

ASTORIA

25x75 • 50,2x50,2

В самом центре Санкт-Петербурга уже больше века принимает гостей легендарная гостиница «Астория». Здание, построенное в стиле северного модерна по проекту академика архитектуры Федора Лидваля, идеально соответствовало духу начала 20 века. Никаких излишеств, элегантно, изысканно и, в то же время, монументально. Но если приглядеться внимательнее, видны и резные овальные медальоны с гирляндами, и наличники, и тонко подобранный по оттенку гранит, специально добытый на каменоломнях под Выборгом.

At the very heart of St. Petersburg, the legendary Astoria hotel has been welcoming guests for many years. Its building in the modern Nordic style was built according to the draft of the academician of architecture Fyodor Lidval who captured the spirit of the early 20th century. Nothing excessive, but rather elegant, delicate and at the same time monumental. Examining it closely, one can see carved oval medallions with garlands, cover plates, and masterfully matched granite, which was specially mined in the quarries near Vyborg.

Рекомендуем применять затирку, одинаковую по цвету с плиткой; при использовании контрастной – провести пробу на небольшом участке и убедиться, что поверхность легко очищается. Если имеет место окрашивание, обработать поверхность защитными средствами. **Подробнее – www.kerama-marazzi.com / Советы / Уход за керамической плиткой.**

Приведен номинальный размер. Фактический размер обрезной керамической плитки и обрезного керамического гранита отличается от номинального в меньшую сторону в пределах нормативных допусков. Лаппатированный керамический гранит требует особого внимания при укладке и тщательного ухода. Большой ассортимент средств по уходу за керамическим гранитом предлагают компании FILA, AKEMI, MELLERUD, BELLINZONI. **Подробнее – www.kerama-marazzi.com / Советы / Средства для защиты полированного керамического гранита.**


If you use the grout finish of a different colour, it is better first test it on a small area and make sure that the surface can be easily cleaned. If the tiles are coloured, treat the tile surface with a special protective coating. See **www.kerama-marazzi.com / Advice / Ceramic tiles care for more information.**

Nominal size is presented. Actual size of rectified ceramic tiles and porcelain gres is lower than the nominal one but stays within statutory limits.

Lapped porcelain gres requires special attention when tiling, and careful maintenance. Wide range of products for maintenance of porcelain gres is offered by the companies FILA, AKEMI, MELLERUD, BELLINZONI. See **www.kerama-marazzi.com / Advice / Porcelain gres' care for more information.**



SST/A02/12105R
Астория Птицы
белый обрезной 25x75
Astoria Birds white rectified



SST/A01/12000R
Астория Птицы
чёрный обрезной 25x75
Astoria Birds black rectified



STG/A557/12105R
Астория обрезной 25x75
Astoria rectified



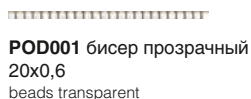
SST/A04/12105R
Астория Птицы белый обрезной
25x8
Astoria Birds white rectified



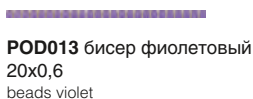
SST/A03/12000R
Астория Птицы чёрный обрезной
25x8
Astoria Birds black rectified



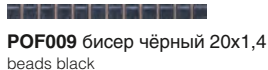
STG/A558/12105R
Астория обрезной 25x5,5
Astoria rectified



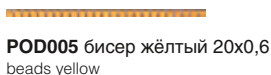
POD001 бисер прозрачный
20x0,6
beads transparent



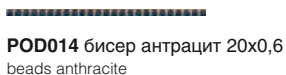
POD013 бисер фиолетовый
20x0,6
beads violet



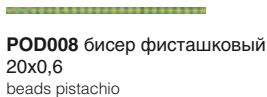
POF009 бисер чёрный 20x1,4
beads black



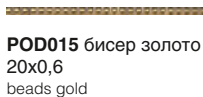
POD005 бисер жёлтый 20x0,6
beads yellow



POD014 бисер антрацит 20x0,6
beads anthracite



POD008 бисер фисташковый
20x0,6
beads pistachio




POD015 бисер золото
20x0,6
beads gold

Для удаления загрязнений с изделий, декорированных красителями на основе металлов, применять щадящие средства бытовой химии. Обработку проводить мягкой тканью или губкой. Не использовать абразивных чистящих средств! Рекомендуем применять затирку, одинаковую по цвету с плиткой; при использовании контрастной – провести пробу на небольшом участке и убедиться, что поверхность легко очищается. Если имеет место окрашивание, обработать поверхность защитными средствами. **Подробнее – www.kerama-marazzi.com / Советы / Уход за керамической плиткой.**
Приведен номинальный размер. Фактический размер обрезной керамической плитки и обрезного керамического гранита отличается от номинального в меньшую сторону в пределах нормативных допусков. Лаппатированный керамический гранит требует особого внимания при укладке и тщательного ухода. Большой ассортимент средств по уходу за керамическим гранитом предлагают компании FILA, AKEMI, MELLERUD, BELLINZONI. **Подробнее – www.kerama-marazzi.com / Советы / Средства для защиты полированного керамического гранита.**

Use soft household chemicals to remove stains from ceramic items decorated with metal-based dyes. Stains shall be removed with the help of a soft cloth or sponge. Do not use abrasive chemicals! It is strongly recommended to use float grout of the same colour as the tiles. If you use the grout finish of a different colour, it is better first test it on a small area and make sure that the surface can be easily cleaned. If the tiles are coloured, treat the tile surface with a special protective coating. See www.kerama-marazzi.com / Advice / Ceramic tiles care for more information.
Nominal size is presented. Actual size of rectified ceramic tiles and porcelain gres is lower than the nominal one but stays within statutory limits.
Lapped porcelain gres requires special attention when tiling, and careful maintenance. Wide range of products for maintenance of porcelain gres is offered by the companies FILA, AKEMI, MELLERUD, BELLINZONI. See www.kerama-marazzi.com / Advice / Porcelain gres' care for more information.




12105R
Астория белый обрезной
25x75
Astoria white rectified




12104R
Астория чёрный обрезной
25x75
Astoria black rectified



MM12112
Астория белый мозаичный
25x75
Astoria white mosaic



MM12111
Астория чёрный мозаичный
25x75
Astoria black mosaic



3



SG453602R
Астория белый лапатированный 50,2x50,2
Astoria white lappato

			шт. / pcs	м ²	кг / kg		кор. / box	м ²	кг / kg
25 x 75		глазурь блестящая / shiny glaze	6	1,125	17,00		54	60,75	950
50,2 x 50,2		керамический гранит / porcelain gres	5	1,26	25,5		28	35,28	744



БОРСАРИ

BORSARI

25x75 • 50,2x50,2



В Вероне — городе, прославленном Шекспиром, — до наших дней сохранились античные ворота, построенные в 1-м веке н. э. Только представьте, 20 столетий назад это были главные городские ворота, через них проходила Постумиева дорога, по которой в Верону входили римские легионеры. В те далёкие времена ворота были пышно декорированы. До сих пор на фасадах дворцов и в капеллах соборов Вероны можно встретить декоративные и архитектурные решения, воспроизводящие элементы Porta Борсари.

Verona, a city made famous by Shakespeare, has ancient gates that were built in the 1st century and survived until this day. Imagine that 20 centuries ago they were the main city gates opening the way to via Postumia that Roman legionnaires traveled in order to get to Verona. At that time, the gates were pompously decorated. Until this day, the facades of palaces and the chapels of cathedrals in Verona have decorative and architectural solutions that feature elements of Port Borsari.

Рекомендуем применять затирку, одинаковую по цвету с плиткой; при использовании контрастной — провести пробу на небольшом участке и убедиться, что поверхность легко очищается. Если имеет место окрашивание, обработать поверхность защитными средствами.

Подробнее — www.kerama-marazzi.com / **Советы / Уход за керамической плиткой.**

Приведен номинальный размер. Фактический размер обрезной керамической плитки и обрезного керамического гранита отличается от номинального в меньшую сторону в пределах нормативных допусков. Лаппатированный керамический гранит требует особого внимания при укладке и тщательного ухода. Большой ассортимент средств по уходу за керамическим гранитом предлагают компании FILA, AKEMI, MELLERUD, BELLINZONI. Подробнее — www.kerama-marazzi.com / **Советы / Средства для защиты полированного керамического гранита.**

It is strongly recommended to use float grout of the same colour as the tiles. If you use the grout finish of a different colour, it is better first test it on a small area and make sure that the surface can be easily cleaned. If the tiles are coloured, treat the tile surface with a special protective coating.

See www.kerama-marazzi.com / **Advice/ Ceramic tiles care for more information.**

Nominal size is presented. Actual size of rectified ceramic tiles and porcelain gres is lower than the nominal one but stays within statutory limits.


Lapped porcelain gres requires special attention when tiling, and careful maintenance. Wide range of products for maintenance of porcelain gres is offered by the companies FILA, AKEMI, MELLERUD, BELLINZONI. See www.kerama-marazzi.com / **Advice / Porcelain gres' care for more information.**



HGD/A200/2x/12102R

Борсари, панно из 2 частей 25x75 обрезной (размер каждой части)


Borsari decorative panel rectified



12103R

Борсари белый обрезной 25x75

Borsari white rectified



12102R

Борсари белый структура обрезной 25x75

Borsari white structure rectified



POD001 бисер прозрачный
20x0,6
beads transparent



POD002 бисер прозрачный
люстр 20x0,6
beads transparent luster



POF001 бисер белый серебро
20x1,4
beads white silver



PFB005R платина обрезной
25x2
platinum rectified

Рекомендуем применять затирку, одинаковую по цвету с плиткой; при использовании контрастной – провести пробу на небольшом участке и убедиться, что поверхность легко очищается. Если имеет место окрашивание, обработать поверхность защитными средствами.
Подробнее – www.kerama-marazzi.com / **Советы / Уход за керамической плиткой.**
Приведен номинальный размер. Фактический размер обрезной керамической плитки и обрезного керамического гранита отличается от номинального в меньшую сторону в пределах нормативных допусков. Лаппатированный керамический гранит требует особого внимания при укладке и тщательного ухода. Большой ассортимент средств по уходу за керамическим гранитом предлагают компании FILA, AKEMI, MELLERUD, BELLINZONI. Подробнее – www.kerama-marazzi.com / **Советы / Средства для защиты полированного керамического гранита.**

It is strongly recommended to use float grout of the same colour as the tiles. If you use the grout finish of a different colour, it is better first test it on a small area and make sure that the surface can be easily cleaned. If the tiles are coloured, treat the tile surface with a special protective coating.
See www.kerama-marazzi.com / **Advice/ Ceramic tiles care for more information.**
Nominal size is presented. Actual size of rectified ceramic tiles and porcelain gres is lower than the nominal one but stays within statutory limits.
Lapped porcelain gres requires special attention when tiling, and careful maintenance. Wide range of products for maintenance of porcelain gres is offered by the companies FILA, AKEMI, MELLERUD, BELLINZONI.
See www.kerama-marazzi.com / **Advice / Porcelain gres' care for more information.**



ALD/A28/12103R
Борсари обрезной 25x75
Borsari rectified



HGD/A127/12103R
Борсари орнамент обрезной 25x8
Borsari ornament rectified




ALD/A35/12103R
Борсари обрезной 25x5,5
Borsari rectified



HGD/A126/12103R
Борсари орнамент обрезной 25x75
Borsari ornament rectified



MM12113
Борсари мозаичный 25x75
Borsari mosaic



SG453500R
Борсари белый обрезной 50,2x50,2
Borsari white rectified



SG189/001
Борсари мозаичный 50,2x8,1
Borsari mosaic



			шт. / pcs	м²	кг / kg	кор. / box	м²	кг / kg
25 x 75		глазурь матовая / matt glaze	6	1,125	17,00	54	60,75	950
25 x 75		глазурь матовая структура / matt glaze structure	6	1,125	16,50	54	60,75	920
50,2 x 50,2		керамический гранит / porcelain gres	5	1,26	25,5	28	35,28	744





ГОРОД НА ВОДЕ CITY ON THE WATER

25x75 • 50,2x50,2

Два города, построенные на воде, жизнь которых тесно связана с каналами, мостами и набережными — Венеция и Санкт-Петербург. Вода их роднит, делает похожими по восприятию, но вызывает разные чувства. Бирюзовые каналы Венеции под синим небом Адриатики рисуют блистательный романтический образ. Серые воды холодной Невы, растекающиеся по каналам Северной Венеции, в сочетании с монументальным образом города Петра вызывают чувство восхищенного трепета.

Venice and St. Petersburg are two cities built on the water, whose lives are closely connected with canals, bridges and quays. Water brings them closer together and makes them alike in their perception, but inspires differing emotions. The turquoise canals of Venice under the blue Adriatic sky paint a strikingly romantic picture. The gray waters of Neva running via the canals of Northern Venice, with the monumental image of the city of Peter the Great, inspire admiration and awe.

Рекомендуем применять затирку, одинаковую по цвету с плиткой; при использовании контрастной — провести пробу на небольшом участке и убедиться, что поверхность легко очищается. Если имеет место окрашивание, обработать поверхность защитными средствами.

Подробнее — www.kerama-marazzi.com / **Советы / Уход за керамической плиткой.**

Приведен номинальный размер. Фактический размер обрезной керамической плитки и обрезного керамического гранита отличается от номинального в меньшую сторону в пределах нормативных допусков. Лаппатированный керамический гранит требует особого внимания при укладке и тщательного ухода. Большой ассортимент средств по уходу за керамическим гранитом предлагают компании FILA, AKEMI, MELLERUD, BELLINZONI. Подробнее — www.kerama-marazzi.com / **Советы / Средства для защиты полированного керамического гранита.**

It is strongly recommended to use float grout of the same colour as the tiles. If you use the grout finish of a different colour, it is better first test it on a small area and make sure that the surface can be easily cleaned. If the tiles are coloured, treat the tile surface with a special protective coating.

See www.kerama-marazzi.com / **Advice/ Ceramic tiles care for more information.**

Nominal size is presented. Actual size of rectified ceramic tiles and porcelain gres is lower than the nominal one but stays within statutory limits.

Lapped porcelain gres requires special attention when tiling, and careful maintenance. Wide range of products for maintenance of porcelain gres is offered by the companies FILA, AKEMI, MELLERUD, BELLINZONI. See www.kerama-marazzi.com / **Advice / Porcelain gres' care for more information.**




MLD/A75/3x/12106R
Город на воде Цветы, панно из 3 частей 25x75 обрезной (размер каждой части)
City on the water Flowers decorative panel rectified



MLD/A76/12106R
Город на воде
Цветы обрезной
25x8
City on the water Flowers
rectified



POD001 бисер прозрачный
20x0,6
beads transparent



12106R
Город на воде серый светлый обрезной 25x75
City on the water light grey rectified



12115R
Город на воде орнамент обрезной 25x75
City on the water ornament rectified



SG453800R
Город на воде серый обрезной 50,2x50,2
City on the water grey rectified



Рекомендуем применять затирку, одинаковую по цвету с плиткой; при использовании контрастной – провести пробу на небольшом участке и убедиться, что поверхность легко очищается. Если имеет место окрашивание, обработать поверхность защитными средствами.
Подробнее – www.kerama-marazzi.com / **Советы / Уход за керамической плиткой.**
Приведен номинальный размер. Фактический размер обрезной керамической плитки и обрзного керамического гранита отличается от номинального в меньшую сторону в пределах нормативных допусков. Лаппатированный керамический гранит требует особого внимания при укладке и тщательного ухода. Большой ассортимент средств по уходу за керамическим гранитом предлагают компании FILA, AKEMI, MELLERUD, BELLINZONI. Подробнее – www.kerama-marazzi.com / **Советы / Средства для защиты полированного керамического гранита.**

It is strongly recommended to use float grout of the same colour as the tiles. If you use the grout finish of a different colour, it is better first test it on a small area and make sure that the surface can be easily cleaned. If the tiles are coloured, treat the tile surface with a special protective coating.
See www.kerama-marazzi.com / **Advice/ Ceramic tiles care for more information.**
Nominal size is presented. Actual size of rectified ceramic tiles and porcelain gres is lower than the nominal one but stays within statutory limits.
Lapped porcelain gres requires special attention when tiling, and careful maintenance. Wide range of products for maintenance of porcelain gres is offered by the companies FILA, AKEMI, MELLERUD, BELLINZONI.
See www.kerama-marazzi.com / **Advice / Porcelain gres' care for more information.**




12107R
Город на воде серый обрезаной
25x75
City on the water grey rectified



12110R/8
Город на воде
обрезаной
25x8
City on the water rectified



12108R/3x3F
Город на воде SPb, панно из 3 частей 25x75 обрезаной (размер каждой части)
City on the water SPb decorative panel rectified



MM12114
Город на воде мозаичный 25x75
City on the water mosaic



12109R/3x3F
Город на воде Venezia, панно из 3 частей 25x75 обрезаной (размер каждой части)
City on the water Venezia decorative panel rectified

			шт. / pcs	м ²	кг / kg		кор. / box	м ²	кг / kg
25 x 75		глазурь матовая / matt glaze	6	1,125	17,00		54	60,75	950
50,2 x 50,2		керамический гранит / porcelain gres	5	1,26	25,5		28	35,28	744



ДАНИЭЛИ

DANIELI

30x60



Роскошный 5-звездочный отель Danieli разместился во дворце Дандоло на набережной Рива-дельи-Скьявони. Из окон номеров открывается прекрасный вид на венецианскую лагуну. Особой популярностью у туристов пользуется ресторан на верхней террасе отеля — Terrazza Danieli, — откуда открывается завораживающий вид на Большой канал и Адриатическое море. Постройка дворца, который принадлежал семейству венецианского дожа Энрико Дандоло, датируется 1400 годом.

The luxurious 5-star hotel Danieli occupies the Dandolo Palace building on the Riva degli Schiavoni's quayside. Its windows overlook the Venetian Lagoon. A restaurant on the upper terrace of the hotel - Terrazza Danieli - is favored by tourists due to its breathtaking view of the Grand Canal and the Adriatic Sea. Construction of the palace, which belonged to the family of the Venetian merchant doge Enrico Dandolo, dates back to 1400.

Рекомендуем применять затирку, одинаковую по цвету с плиткой; при использовании контрастной — провести пробу на небольшом участке и убедиться, что поверхность легко очищается. Если имеет место окрашивание, обработать поверхность защитными средствами. **Подробнее – www.kerama-marazzi.com / Советы / Уход за керамической плиткой.**

Приведен номинальный размер. Фактический размер обрезной керамической плитки и обрезного керамического гранита отличается от номинального в меньшую сторону в пределах нормативных допусков. Лаппатированный керамический гранит требует особого внимания при укладке и тщательного ухода. Большой ассортимент средств по уходу за керамическим гранитом предлагают компании FILA, AKEMI, MELLERUD, BELLINZONI. **Подробнее – www.kerama-marazzi.com / Советы / Средства для защиты полированного керамического гранита.**

It is strongly recommended to use float grout of the same colour as the tiles. If you use the grout finish of a different colour, it is better first test it on a small area and make sure that the surface can be easily cleaned. If the tiles are coloured, treat the tile surface with a special protective coating. See **www.kerama-marazzi.com / Advice / Ceramic tiles care for more information.**

Nominal size is presented. Actual size of rectified ceramic tiles and porcelain gres is lower than the nominal one but stays within statutory limits.

Lapped porcelain gres requires special attention when tiling, and careful maintenance. Wide range of products for maintenance of porcelain gres is offered by the companies FILA, AKEMI, MELLERUD, BELLINZONI. See **www.kerama-marazzi.com / Advice / Porcelain gres' care for more information.**

ДАНИЕЛИ / DANIELI • 30x60



HGD/B103/11109R
Даниэли чёрный обрезаной
30x14,5
Danieli black rectified



HGD/C103/11109R
Даниэли красный обрезаной
30x14,5
Danieli red rectified



HGD/A103/11109R
Даниэли беж обрезаной 30x14,5
Danieli beige rectified



11108R
Даниэли чёрный структура
обрезаной 30x60
Danieli black structure rectified



11107R
Даниэли красный структура
обрезаной 30x60
Danieli red structure rectified




11113R
Даниэли беж структура
обрезаной 30x60
Danieli beige structure rectified




BDA002R
Даниэли чёрный обрезаной 30x12
Danieli black rectified



BDA003R
Даниэли красный обрезаной
30x12
Danieli red rectified



BDA001R
Даниэли беж обрезаной 30x12
Danieli beige rectified



FMA010R
плинтус Даниэли чёрный
обрезаной 30x15
plinth Danieli black rectified



FMA011R
плинтус Даниэли красный
обрезаной 30x15
plinth Danieli red rectified




FMA009R
плинтус Даниэли беж
обрезаной 30x15
plinth Danieli beige rectified

Для удаления загрязнений с изделий, декорированных красителями на основе металлов, применять щадящие средства бытовой химии. Обработку проводить мягкой тканью или губкой. Не использовать абразивных чистящих средств!
Рекомендуем применять затирку, одинаковую по цвету с плиткой; при использовании контрастной – провести пробу на небольшом участке и убедиться, что поверхность легко очищается. Если имеет место окрашивание, обработать поверхность защитными средствами. **Подробнее – www.kerama-marazzi.com / Советы / Уход за керамической плиткой.**
Приведен номинальный размер. Фактический размер обрезающей керамической плитки и обрезающего керамического гранита отличается от номинального в меньшую сторону в пределах нормативных допусков. Лаппатированный керамический гранит требует особого внимания при укладке и тщательного ухода. Большой ассортимент средств по уходу за керамическим гранитом предлагают компании FILA, AKEMI, MELLERUD, BELLINZONI. **Подробнее – www.kerama-marazzi.com / Советы / Средства для защиты полированного керамического гранита.**

Use soft household chemicals to remove stains from ceramic items decorated with metal-based dyes. Stains shall be removed with the help of a soft cloth or sponge. Do not use abrasive chemicals!
It is strongly recommended to use float grout of the same colour as the tiles. If you use the grout finish of a different colour, it is better first test it on a small area and make sure that the surface can be easily cleaned. If the tiles are coloured, treat the tile surface with a special protective coating. See **www.kerama-marazzi.com / Advice/ Ceramic tiles care for more information.**
Nominal size is presented. Actual size of rectified ceramic tiles and porcelain gres is lower than the nominal one but stays within statutory limits.
Lapped porcelain gres requires special attention when tiling, and careful maintenance. Wide range of products for maintenance of porcelain gres is offered by the companies FILA, AKEMI, MELLERUD, BELLINZONI. See **www.kerama-marazzi.com / Advice / Porcelain gres' care for more information.**



11110R
Даниэли светлый орнамент
обрезной 30x60
Danieli light ornament rectified



11112R
Даниэли светлый обрезной
30x60
Danieli light rectified



HGD/A102/11109R
Даниэли обрезной 30x60
Danieli rectified



POD001 бисер прозрачный
20x0,6
beads transparent



POD002 бисер прозрачный
люстр 20x0,6
beads transparent luster



POD014 бисер антрацит 20x0,6
beads anthracite



POD015 бисер золото
20x0,6
beads gold



HGD/A135/11109R
Даниэли беж обрезной 30x3,4
Danieli beige rectified

			шт. / pcs	м ²	кг / kg		кор. / box	м ²	кг / kg
30 x 60		глазурь блестящая / shiny glaze	7	1,26	18,875		40	50,4	785
30 x 60		структура, глазурь блестящая / structure, shiny glaze	7	1,26	17,75		40	50,4	740



ЛИНЬЯНО

LIGNANO

20x50 • 20x23.1




Главная особенность этого respectable и одного из самых дорогих адриатических курортов — отлично обустроенные пляжи с золотистым песком, растянувшиеся на восемь километров вдоль моря. Расположен Линьяно на полуострове, в 90 километрах к востоку от Венеции. Делают курорт уникальным не только ухоженные пляжи, но и растущие неподалеку сосновые, кедровые и дубовые рощи.

The main feature of this respectable resort, which is among the most expensive in the Adriatic, is excellent beaches with amenities and golden sand spanning 8 km along the coast. Lignano is located on a peninsula within 90 km east of Venice. What makes this resort unique is not only well-kept beaches, but pine, cedar and oak groves that are in its close vicinity.

Для удаления загрязнений с изделий, декорированных красителями на основе металлов, применять щадящие средства бытовой химии. Обработку проводить мягкой тканью или губкой. Не использовать абразивных чистящих средств!
Рекомендуем применять затирку, одинаковую по цвету с плиткой; при использовании контрастной — провести пробу на небольшом участке и убедиться, что поверхность легко очищается. Если имеет место окрашивание, обработать поверхность защитными средствами. **Подробнее – www.kerama-marazzi.com / Советы / Уход за керамической плиткой.**


Use soft household chemicals to remove stains from ceramic items decorated with metal-based dyes. Stains shall be removed with the help of a soft cloth or sponge. Do not use abrasive chemicals! It is strongly recommended to use float grout of the same colour as the tiles. If you use the grout finish of a different colour, it is better first test it on a small area and make sure that the surface can be easily cleaned. If the tiles are coloured, treat the tile surface with a special protective coating. See www.kerama-marazzi.com / Advice/ Ceramic tiles care for more information.



OP/A01/7071
Линьяно Подснежники
20x50
Lignano Snowdrops



OP/A04/7071
Линьяно
Подснежники
50x6,3
Lignano Snowdrops



OP/B01/7071
Линьяно Подснежники
20x50
Lignano Snowdrops



OP/B04/7071
Линьяно
Подснежники
50x6,3
Lignano Snowdrops



24001
Буранелли белый
20x23
Buranelli white



24004
Линьяно бирюзовый
20x23
Lignano turquoise



OP/A03/7071
Линьяно Подснежники
20x6,3
Lignano Snowdrops




PFE003
Линьяно белый 20x2
Lignano white



OP/B03/7071
Линьяно Подснежники
20x6,3
Lignano Snowdrops




PFE002
Линьяно бирюзовый
20x2
Lignano turquoise




7071
Городские цветы белый
20x50
City Flowers white



7180
Линьяно белый панель
20x50
Lignano white panel



7184
Линьяно бирюзовый
20x50
Lignano turquoise



7183
Линьяно бирюзовый панель
20x50
Lignano turquoise panel




FMC003
плинтус Линьяно белый
20x10
plinth Lignano white




FMC004
плинтус Линьяно бирюзовый
20x10
plinth Lignano turquoise

Для удаления загрязнений с изделий, декорированных красителями на основе металлов, применять щадящие средства бытовой химии. Обработку проводить мягкой тканью или губкой. Не использовать абразивных чистящих средств!
Рекомендуем применять затирку, одинаковую по цвету с плиткой; при использовании контрастной – провести пробу на небольшом участке и убедиться, что поверхность легко очищается. Если имеет место окрашивание, обработать поверхность защитными средствами. **Подробнее – www.kerama-marazzi.com / Советы / Уход за керамической плиткой.**


Use soft household chemicals to remove stains from ceramic items decorated with metal-based dyes. Stains shall be removed with the help of a soft cloth or sponge. Do not use abrasive chemicals! It is strongly recommended to use float grout of the same colour as the tiles. If you use the grout finish of a different colour, it is better first test it on a small area and make sure that the surface can be easily cleaned. If the tiles are coloured, treat the tile surface with a special protective coating. See www.kerama-marazzi.com / Advice/ Ceramic tiles care for more information.



24003
Линьяно бордо 20x23
Lignano claret



24005
Линьяно серый 20x23
Lignano grey



7181
Линьяно бордо панель 20x50
Lignano claret panel



7182
Линьяно серый панель 20x50
Lignano grey panel



ALD/A36/3x/7071
Линьяно Цветы, панно из 3 частей 20x50 (размер каждой части)
Lignano Flowers decorative panel




ALD/A37/7071
Линьяно 20x6,3
Lignano




ALD/A38/7071
Линьяно 50x6,3
Lignano




SG23000N
Бурanelли белый 20x23,1
Buranelli white



SG23026N
Линьяно серый 20x23,1
Lignano grey



SG23027N
Линьяно бирюзовый 20x23,1
Lignano turquoise



SG23025N
Линьяно бордо 20x23,1
Lignano claret



SG400900N
Вяз белый 9,9x40,2
Elm white



SG401000N
Вяз бирюзовый 9,9x40,2
Elm turquoise

			шт. / pcs	м ²	кг / kg	кор. / box	м ²	кг / kg
20 x 50		глазурь матовая / панель / matt glaze / panel	12	1,2	16,4	56	67,2	950
20 x 23		глазурь матовая / matt glaze	22	0,76	9,7	72	54,72	730
20 x 23,1		керамический гранит / porcelain gres	22	0,76	12	75	57	930
9,9 x 40,2		керамический гранит / porcelain gres	28	1,11	20	54	59,94	1110



РЕЗИДЕНЦИЯ

RESIDENCE

20x50 • 50,2x50,2



Начиная с 14 века, первым, что открывалось взору путешественников, прибывавших по морю в Венецию, было невероятное по своей архитектуре здание — резиденция правителей Венецианской республики — Дворец дождей. Выходя из зала Большого совета на балкон, с которого открывался вид на лагуну, дож лично приветствовал гостей. Изысканность готической арочной галереи, точёные колоннады, ажурные балконы сделали дворец одной из главных достопримечательностей города.

Since the 14th century, the first thing that caught the eye of travelers arriving in Venice by sea was a unique edifice, the residence of the rulers of the Venetian Republic, the Doge's Palace. Leaving the room of the Great Council and entering the balcony overlooking the lagoon, a doge would personally greet the guests. The exquisiteness of the Gothic arched gallery, chiseled colonnades and tracery in the balconies made the palace one of the landmarks of this city.

Рекомендуем применять затирку, одинаковую по цвету с плиткой; при использовании контрастной — провести пробу на небольшом участке и убедиться, что поверхность легко очищается. Если имеет место окрашивание, обработать поверхность защитными средствами.
 Подробнее — www.kerama-marazzi.com / **Советы / Уход за керамической плиткой.**
 Приведен номинальный размер. Фактический размер обрезной керамической плитки и обрезного керамического гранита отличается от номинального в меньшую сторону в пределах нормативных допусков.

It is strongly recommended to use float grout of the same colour as the tiles. If you use the grout finish of a different colour, it is better first test it on a small area and make sure that the surface can be easily cleaned. If the tiles are coloured, treat the tile surface with a special protective coating.
 See www.kerama-marazzi.com / **Advice/ Ceramic tiles care for more information.**
 Nominal size is presented. Actual size of rectified ceramic tiles and porcelain gres is lower than the nominal one but stays within statutory limits.

РЕЗИДЕНЦИЯ / RESIDENCE • 20x50 • 50,2x50,2




HGD/A106/7169
Резиденция 20x50
Residence




HGD/A108/7169
Резиденция
50x6,3
Residence




MM7175
Резиденция мозаичный
20x50
Residence mosaic



7171
Резиденция орнамент
20x50
Residence ornament



7169
Резиденция беж 20x50
Residence beige



7176
Резиденция панель
20x50
Residence panel



HGD/A114/7169
Резиденция
20x6,3
Residence



PLA003
Резиденция
20x2
Residence




19027/3F
Резиденция
20x9,9
Residence



ОВС002
Резиденция
овал 8,5x12,5
Residence oval



FMC005
плинтус Резиденция
20x10
plinth Residence



SG453900R
Резиденция беж обрзной 50,2x50,2
Residence beige rectified



AD/A328/SG4539
Резиденция 50,2x50,2
Residence




AD/A329/SG4539
Резиденция 50,2x9,6
Residence







AD/A330/SG4539
Резиденция 9,6x9,6
Residence

Рекомендуем применять затирку, одинаковую по цвету с плиткой; при использовании контрастной – провести пробу на небольшом участке и убедиться, что поверхность легко очищается. Если имеет место окрашивание, обработать поверхность защитными средствами.
Подробнее – www.kerama-marazzi.com / [Советы / Уход за керамической плиткой](#).
Приведен номинальный размер. Фактический размер обрзного керамического гранита отличается от номинального в меньшую сторону в пределах нормативных допусков.

It is strongly recommended to use float grout of the same colour as the tiles. If you use the grout finish of a different colour, it is better first test it on a small area and make sure that the surface can be easily cleaned. If the tiles are coloured, treat the tile surface with a special protective coating.
See www.kerama-marazzi.com / [Advice/ Ceramic tiles care for more information](#).
Nominal size is presented. Actual size of rectified porcelain gres is lower than the nominal one but stays within statutory limits.



VB/A01/18x/7071
 Резиденция Пейзаж, панно из 18 частей 20x50 (размер каждой части)
 Residence Landscape decorative panel

			шт. / pcs	м ²	кг / kg		кор. / box	м ²	кг / kg
20 x 50		глазурь матовая / панель / matt glaze / panel	12	1,2	16,4		56	67,2	950
50,2 x 50,2		керамический гранит / porcelain gres	5	1,26	25,5		28	35,28	744



ПАВЛОВСК

PAVLOVSK

25x40 • 40,2x40,2



Павловский дворец, первым владельцем которого был император Павел Первый, разместился на высоком берегу реки Славянки, притока Невы. Благодаря такому расположению его белый с золотом силуэт хорошо просматривается даже из отдаленных уголков роскошного пейзажного Павловского парка. Внешний облик дворца скромн и строг, однако эта скромность напускная, создающая разительный контраст с роскошным внутренним убранством.

The Pavlovsk Palace, whose first owner was the Emperor Pavel I, is located on the high shore of the Slavyanka River, a tributary of the Neva River. Due to its location, its white and golden silhouette is clearly seen even from distant areas of the magnificent Pavlovsk Park. The exterior look of the palace is modest and austere. Nevertheless, its modesty is only seeming; it creates a stark contrast with its splendid interiors.

Рекомендуем применять затирку, одинаковую по цвету с плиткой; при использовании контрастной – провести пробу на небольшом участке и убедиться, что поверхность легко очищается. Если имеет место окрашивание, обработать поверхность защитными средствами. Подробнее – www.kerama-marazzi.com / **Советы / Уход за керамической плиткой.** Приведен номинальный размер. Фактический размер обрезной керамической плитки и обрезного керамического гранита отличается от номинального в меньшую сторону в пределах нормативных допусков. Лаппатированный керамический гранит требует особого внимания при укладке и тщательного ухода. Большой ассортимент средств по уходу за керамическим гранитом предлагают компании FILA, AKEMI, MELLERUD, BELLINZONI. Подробнее – www.kerama-marazzi.com / **Советы / Средства для защиты полированного керамического гранита.**

It is strongly recommended to use float grout of the same colour as the tiles. If you use the grout finish of a different colour, it is better first test it on a small area and make sure that the surface can be easily cleaned. If the tiles are coloured, treat the tile surface with a special protective coating. See www.kerama-marazzi.com / **Advice/ Ceramic tiles care for more information.** Nominal size is presented. Actual size of rectified ceramic tiles and porcelain gres is lower than the nominal one but stays within statutory limits. Lapped porcelain gres requires special attention when tiling, and careful maintenance. Wide range of products for maintenance of porcelain gres is offered by the companies FILA, AKEMI, MELLERUD, BELLINZONI. See www.kerama-marazzi.com / **Advice / Porcelain gres' care for more information.**



SST/A07/6309
Павловск Пейзаж 25x40
Pavlovsk Landscape



SST/A05/6309
Павловск 25x40
Pavlovsk



SST/A06/6309
Павловск 25x40
Pavlovsk



SST/A09/6309
Павловск 40x6
Pavlovsk

POD008 бисер фисташковый
20x0,6
beads pistachio

POD001 бисер прозрачный
20x0,6
beads transparent


POD005 бисер жёлтый 20x0,6
beads yellow

POD002 бисер прозрачный
люстр 20x0,6
beads transparent luster




SST/A08/6309
Павловск 25x5,4
Pavlovsk

PFB004 беж светлый 25x2
light beige



6309
Павловск светлый
25x40
Pavlovsk light



6310
Павловск беж тёмный
25x40
Pavlovsk dark beige



ID56
Павловск 25x40
Pavlovsk



NT/A185/6309
Павловск орнамент
40x7,7
Pavlovsk ornament



FMB003
плитус Павловск
светлый 25x15
plinth Pavlovsk light



FMB004
плитус Павловск беж
тёмный 25x15
plinth Pavlovsk dark beige



NT/A184/6309
Павловск орнамент
25x7,7
Pavlovsk ornament



NT/A186/6309
Павловск орнамент
7,7x7,7
Pavlovsk ornament

Рекомендуем применять затирку, одинаковую по цвету с плиткой; при использовании контрастной – провести пробу на небольшом участке и убедиться, что поверхность легко очищается. Если имеет место окрашивание, обработать поверхность защитными средствами.
Подробнее – www.kerama-marazzi.com / **Советы / Уход за керамической плиткой.**
Приведен номинальный размер. Фактический размер обрезного керамического гранита отличается от номинального в меньшую сторону в пределах нормативных допусков. Лапатированный керамический гранит требует особого внимания при укладке и тщательного ухода. Большой ассортимент средств по уходу за керамическим гранитом предлагают компании FILA, AKEMI, MELLERUD, BELLINZONI. Подробнее – www.kerama-marazzi.com / **Советы / Средства для защиты полированного керамического гранита.**

It is strongly recommended to use float grout of the same colour as the tiles. If you use the grout finish of a different colour, it is better first test it on a small area and make sure that the surface can be easily cleaned. If the tiles are coloured, treat the tile surface with a special protective coating.
See www.kerama-marazzi.com / **Advice/ Ceramic tiles care for more information.**
Nominal size is presented. Actual size of rectified porcelain gres is lower than the nominal one but stays within statutory limits.
Lapped porcelain gres requires special attention when tiling, and careful maintenance. Wide range of products for maintenance of porcelain gres is offered by the companies FILA, AKEMI, MELLERUD, BELLINZONI.
See www.kerama-marazzi.com / **Advice/ Porcelain gres' care for more information.**



ID64
Павловск наборный
41,5x17
Pavlovsk compound



ID65
Павловск наборный
18,5x17
Pavlovsk compound



ID63
Павловск наборный 40,2x40,2
Pavlovsk compound



NT/A197/SG1534
Павловск орнамент
40,2x7,7
Pavlovsk ornament




NT/A198/SG1534
Павловск орнамент
7,7x7,7
Pavlovsk ornament



NT/A196/SG1534
Павловск орнамент 40,2x40,2
Pavlovsk ornament



SG153502R
Павловск беж тёмный лапатированный 40,2x40,2
Pavlovsk dark beige lappato



SG153402R
Павловск светлый лапатированный 40,2x40,2
Pavlovsk light lappato

			шт. / pcs	м²	кг / kg		кор. / box	м²	кг / kg
25 x 40		глазурь блестящая / shiny glaze	11	1,1	15,8		72	79,2	1170
40,2 x 40,2		керамический гранит / porcelain gres	10	1,62	28,7		48	77,76	1408



ПЕТЕРГОФ

PETERHOF

25x40 • 40,2x40,2

Дворцово-парковый комплекс в Петергофе на протяжении 200 лет был парадной летней резиденцией русских императоров. Величественный и грациозный Большой Петергофский дворец связывает в единое художественное целое Верхний сад и Нижний парк. «Раскинув крылья» над водяной феерией Большого каскада, он объединяет и формирует вокруг себя стройную систему аллей, архитектурных сооружений и фонтанов.

The palace and park ensemble in Peterhof have been the state summer residence of Russian emperors for 200 years. Majestic and grandiose, the Peterhof Grand Palace is merged into a uniform artistic structure through the Upper Garden and Lower Park. "Stretching" its wings over the aquacade of the Grand Cascade, it forms around itself a harmonious system of alleys, architectural structures, and fountains.

Рекомендуем применять затирку, одинаковую по цвету с плиткой; при использовании контрастной – провести пробу на небольшом участке и убедиться, что поверхность легко очищается. Если имеет место окрашивание, обработать поверхность защитными средствами.
Подробнее – www.kerama-marazzi.com / **Советы / Уход за керамической плиткой.**

It is strongly recommended to use float grout of the same colour as the tiles. If you use the grout finish of a different colour, it is better first test it on a small area and make sure that the surface can be easily cleaned. If the tiles are coloured, treat the tile surface with a special protective coating.
See www.kerama-marazzi.com / **Advice/ Ceramic tiles care for more information.**

ПЕТЕРГОФ / PETERHOF • 25x40 • 40,2x40,2




STG/D560/6307
Петергоф зелёный 25x40
Peterhof green



STG/D561/6307
Петергоф зелёный 25x40
Peterhof green



6307
Петергоф зелёный 25x40
Peterhof green




6304
Петергоф белый 25x40
Peterhof white



STG/D562/6307
Петергоф зелёный 25x7,7
Peterhof green



STG/D563/6307
Петергоф зелёный 25x4,2
Peterhof green




BOA002
Петергоф структура 25x4
Peterhof structure




STG/B560/6305
Петергоф голубой 25x40
Peterhof blue



STG/B561/6305
Петергоф голубой 25x40
Peterhof blue



6305
Петергоф голубой 25x40
Peterhof blue



6308
Петергоф белый структура 25x40
Peterhof white structure



STG/B562/6305
Петергоф голубой 25x7,7
Peterhof blue



STG/B563/6305
Петергоф голубой 25x4,2
Peterhof blue

			шт. / pcs	м ²	кг / kg		кор. / box	м ²	кг / kg
25 x 40		глазурь матовая / matt glaze	11	1,1	15,8		72	79,2	1170
25 x 40		структура, глазурь матовая / structure, matt glaze	9	0,9	13,5		72	64,8	1005
40,2 x 40,2		керамический гранит / porcelain gres	10	1,62	29,2		48	77,76	1432

Рекомендуем применять затирку, одинаковую по цвету с плиткой; при использовании контрастной – провести пробу на небольшом участке и убедиться, что поверхность легко очищается. Если имеет место окрашивание, обработать поверхность защитными средствами.
Подробнее – www.kerama-marazzi.com / Советы / Уход за керамической плиткой.

It is strongly recommended to use float grout of the same colour as the tiles. If you use the grout finish of a different colour, it is better first test it on a small area and make sure that the surface can be easily cleaned. If the tiles are coloured, treat the tile surface with a special protective coating.
See www.kerama-marazzi.com / Advice/ Ceramic tiles care for more information.



ПЕТЕРГОФ / PETERHOF • 25x40 • 40,2x40,2




STG/A560/6304
Петергоф белый 25x40
Peterhof white



STG/A561/6304
Петергоф белый 25x40
Peterhof white



6304
Петергоф белый 25x40
Peterhof white




6308
Петергоф белый структура
25x40
Peterhof white structure



STG/A562/6304
Петергоф белый 25x7,7
Peterhof white



STG/A563/6304
Петергоф белый 25x4,2
Peterhof white



BOA002
Петергоф структура 25x4
Peterhof structure



OBC001
Петергоф овал
8,5x12,5
Peterhof oval



STG/C560/6306
Петергоф розовый 25x40
Peterhof pink



STG/C561/6306
Петергоф розовый 25x40
Peterhof pink



6306
Петергоф розовый 25x40
Peterhof pink



POD001 бисер прозрачный
20x0,6
beads transparent



POD007 бисер розовый 20x0,6
beads pink



70 белый матовый 25x2
white matt



STG/C562/6306
Петергоф розовый 25x7,7
Peterhof pink




STG/C563/6306
Петергоф розовый 25x4,2
Peterhof pink

				шт. / pcs	м ²	кг / kg		кор. / box	м ²	кг / kg
25 x 40		глазурь матовая / matt glaze		11	1,1	15,8		72	79,2	1170
25 x 40		структура, глазурь матовая / structure, matt glaze		9	0,9	13,5		72	64,8	1005
40,2 x 40,2		керамический гранит / porcelain gres		10	1,62	29,2		48	77,76	1432

Рекомендуем применять затирку, одинаковую по цвету с плиткой; при использовании контрастной – провести пробу на небольшом участке и убедиться, что поверхность легко очищается. Если имеет место окрашивание, обработать поверхность защитными средствами.
Подробнее – www.kerama-marazzi.com / Советы / Уход за керамической плиткой.

It is strongly recommended to use float grout of the same colour as the tiles. If you use the grout finish of a different colour, it is better first test it on a small area and make sure that the surface can be easily cleaned. If the tiles are coloured, treat the tile surface with a special protective coating.
See www.kerama-marazzi.com / Advice/ Ceramic tiles care for more information.



AD/A327/SG1544
 Петергоф белый
 7,7x7,7
 Peterhof white



AD/A315/SG1544
 Петергоф белый 40,2x40,2
 Peterhof white

SG154400N
 Петергоф белый 40,2x40,2
 Peterhof white



AD/B327/SG1545
 Петергоф голубой
 7,7x7,7
 Peterhof blue



AD/B315/SG1545
 Петергоф голубой 40,2x40,2
 Peterhof blue

SG154500N
 Петергоф голубой 40,2x40,2
 Peterhof blue



AD/C327/SG1546
 Петергоф розовый
 7,7x7,7
 Peterhof pink



AD/C315/SG1546
 Петергоф розовый 40,2x40,2
 Peterhof pink

SG154600N
 Петергоф розовый 40,2x40,2
 Peterhof pink



AD/D327/SG1547
 Петергоф зелёный
 7,7x7,7
 Peterhof green



AD/D315/SG1547
 Петергоф зелёный 40,2x40,2
 Peterhof green

SG154700N
 Петергоф зелёный 40,2x40,2
 Peterhof green



МЕРЛЕТТО / MERLETTO

25x40 • 30x30

Один из венецианских кварталов — остров Бурано, известный всему миру своими разноцветными домиками, — не менее знаменит и уникальным кружевом, по-итальянски merletto. Как гласит легенда, девушка захотела повторить узор ажурной водоросли, которую нашел в море рыбак, её возлюбленный, и сплела первое кружево, а уже в 16 веке на островке была создана школа кружевниц. Венецианские кружева ценились в Европе буквально на вес золота, украшая костюмы особ королевской крови.

One of the Venetian neighborhoods, Burano Island, is famous for its motley houses and unique lace, which is called merletto in Italian. According to legend, a girl decided to replicate the pattern of the seaweed that her beloved had found in the water while fishing. This was how she made lace. A school of lacemaking was opened on the island in the 16th century. Venetian lace was valued in Europe as highly as gold and decorated the clothing of royal dignitaries.



6322
Мерлетто 25x40
Merletto



6321
Мерлетто структура 25x40
Merletto structure



HGD/A205/6322
Мерлетто 25x40
Merletto



HGD/A204/4x/6322
Мерлетто Кружево, панно из 4 частей 25x40
(размер каждой части)
Merletto Lace decorative panel



BLE001
багет Мерлетто 25x5,5
framing Merletto



HGD/A208/6322
Мерлетто 25x5,4
Merletto



FMB005
плинтус Мерлетто 25x15
plinth Merletto



HGD/A209/6322
Мерлетто 25x4,2
Merletto



SG926900N
Мерлетто 30x30
Merletto

			шт. / pcs	м ²	кг / kg	кор. / box	м ²	кг / kg
25 x 40		глазурь матовая / matt glaze	11	1,1	15,8	72	79,2	1170
25 x 40		структура, глазурь матовая / structure, matt glaze	10	1,0	14,6	72	72	1080
30 x 30		керамический гранит / porcelain gres	16	1,44	26,16	40	57,6	1074,4

Рекомендуем применять затирку, одинаковую по цвету с плиткой; при использовании контрастной – провести пробу на небольшом участке и убедиться, что поверхность легко очищается. Если имеет место окрашивание, обработать поверхность защитными средствами.
Подробнее – www.kerama-marazzi.com / Советы / Уход за керамической плиткой.

It is strongly recommended to use float grout of the same colour as the tiles. If you use the grout finish of a different colour, it is better first test it on a small area and make sure that the surface can be easily cleaned. If the tiles are coloured, treat the tile surface with a special protective coating.
See www.kerama-marazzi.com / Advice/ Ceramic tiles care for more information.



ФОСКАРИ / FOSCARI

25x40 • 30x30




OP/A22/6328
Фоскари бирюзовый 25x40
Foscari turquoise




6327
Фоскари бирюзовый 25x40
Foscari turquoise



OP/B22/6333
Фоскари розовый 25x40
Foscari pink



6329
Фоскари розовый 25x40
Foscari pink



6330
Фоскари белый 25x40
Foscari white



OP/A27/6331
Фоскари бирюзовый 25x5,4
Foscari turquoise



PWB002
Фоскари волна бирюзовый 25x2
Foscari wave turquoise



OP/B27/6334
Фоскари розовый 25x5,4
Foscari pink



PWB001
Фоскари волна розовый 25x2
Foscari wave pink



SG928700N
Фоскари бирюзовый 30x30
Foscari turquoise



SG928800N
Фоскари розовый 30x30
Foscari pink



SG928600N
Фоскари белый 30x30
Foscari white

			шт. / pcs	м ²	кг / kg		кор. / box	м ²	кг / kg
25 x 40		глазурь блестящая / shiny glaze	11	1,1	15,8		72	79,2	1170
30 x 30		керамический гранит / porcelain gres	16	1,44	26,16		40	57,6	1074,4

Для удаления загрязнений с изделий, декорированных красителями на основе металлов, применять щадящие средства бытовой химии. Обработку проводить мягкой тканью или губкой. Не использовать абразивных чистящих средств!

Рекомендуем применять затирку, одинаковую по цвету с плиткой; при использовании контрастной – провести пробу на небольшом участке и убедиться, что поверхность легко очищается. Если имеет место окрашивание, обработать поверхность защитными средствами.

Подробнее – www.kerama-marazzi.com / Советы / Уход за керамической плиткой.

Use soft household chemicals to remove stains from ceramic items decorated with metal-based dyes. Stains shall be removed with the help of a soft cloth or sponge. Do not use abrasive chemicals! It is strongly recommended to use float grout of the same colour as the tiles. If you use the grout finish of a different colour, it is better first test it on a small area and make sure that the surface can be easily cleaned. If the tiles are coloured, treat the tile surface with a special protective coating.

See www.kerama-marazzi.com / Advice/ Ceramic tiles care for more information.



АЛЕКСАНДРИЯ

ALEXANDRIA

20x30 • 9,9x20 • 30x30



Своё название этот живописный парк, протянувшийся вдоль южного побережья Финского залива, получил в честь Александры Федоровны, супруги царя Николая Первого. Неповторимое очарование Александрии придают открывающиеся из разных уголков парка виды на Финский залив, а постройки в готическом стиле создают мечтательное настроение, подчеркивая частный, а не парадный характер царской резиденции.

This picturesque park stretching along the southern coast of the Gulf of Finland was named after Alexandra Feodorovna, the spouse of Nicholas I. Alexandria has a unique charm due to the panorama of the Gulf of Finland opening from its various points. The structures built in the Gothic style create a wistful mood emphasizing a private, not pompous character of this imperial residence.

Рекомендуем применять затирку, одинаковую по цвету с плиткой; при использовании контрастной – провести пробу на небольшом участке и убедиться, что поверхность легко очищается. Если имеет место окрашивание, обработать поверхность защитными средствами.
Подробнее – www.kerama-marazzi.com / **Советы / Уход за керамической плиткой.**

It is strongly recommended to use float grout of the same colour as the tiles. If you use the grout finish of a different colour, it is better first test it on a small area and make sure that the surface can be easily cleaned. If the tiles are coloured, treat the tile surface with a special protective coating.
See www.kerama-marazzi.com / **Advice/ Ceramic tiles care for more information.**



8267/5
Александрия
светлый 20x5,7
Alexandria light



8268/3
Александрия
светлый
30x5,7
Alexandria light



180/8265
Александрия светлый
мозаичный
20x30
Alexandria light mosaic



181/8265
Александрия
светлый
мозаичный
30x4,8
Alexandria light mosaic

8271/4x/3F

Александрия светлый, панно из 4 частей
20x30 (размер каждой части)
Alexandria light decorative panel



SG185/001
Александрия светлый мозаичный
30x30
Alexandria light mosaic




SG925000N
Александрия светлый
30x30
Alexandria light



SG925000N/GR
ступень фронтальная
Александрия светлый 30x30
frontal step Alexandria light



SG186/001
Александрия светлый мозаичный
30x4,8
Alexandria light mosaic




SG925000N/3
подступёнок Александрия светлый
30x9,6
riser Alexandria light



SG925000N/GR/AN
ступень угловая
Александрия светлый 30x30
corner step Alexandria light

Рекомендуем применять затирку, одинаковую по цвету с плиткой; при использовании контрастной – провести пробу на небольшом участке и убедиться, что поверхность легко очищается. Если имеет место окрашивание, обработать поверхность защитными средствами.
Подробнее – www.kerama-marazzi.com / Советы / Уход за керамической плиткой.

It is strongly recommended to use float grout of the same colour as the tiles. If you use the grout finish of a different colour, it is better first test it on a small area and make sure that the surface can be easily cleaned. If the tiles are coloured, treat the tile surface with a special protective coating.
See www.kerama-marazzi.com / Advice/ Ceramic tiles care for more information.



180/8266
Александрия серый мозаичный
20x30
Alexandria grey mosaic



181/8266
Александрия серый мозаичный
30x4,8
Alexandria grey mosaic



8269/5
Александрия серый
20x5,7
Alexandria grey



8270/3
Александрия серый
30x5,7
Alexandria grey



8272/4x/3F
Александрия серый, панно из 4 частей 20x30
(размер каждой части)
Alexandria grey decorative panel



SG925100N/GR
ступень фронтальная Александрия серый
30x30
frontal step Alexandria grey




SG925100N/GR/AN
ступень угловая
Александрия серый 30x30
corner step Alexandria grey



SG925100N
Александрия серый
30x30
Alexandria grey



SG185/002
Александрия серый мозаичный
30x30
Alexandria grey mosaic



SG925100N/3
подступёнок Александрия серый
30x9,6
riser Alexandria grey



SG186/002
Александрия серый мозаичный
30x4,8
Alexandria grey mosaic


			шт. / pcs	м²	кг / kg	кор. / box	м²	кг / kg
20 x 30		глазурь матовая / matt glaze	25	1,5	18	64	96	1180
9,9 x 20		глазурь матовая / matt glaze	52	1,03	13	48	49,44	655
9,9 x 20		глазурь матовая грань / matt glaze chamber	40	0,8	12,3	48	38,4	621
30 x 30		керамический гранит / porcelain gres	16	1,44	26,16	40	57,6	1074,4



АЛЕКСАНДРИЯ / ALEXANDRIA • 20x30 • 9,9x20 • 30x30



19034*
Александрия светлый микс 9,9x20
Alexandria light mix



8265
Александрия светлый
20x30
Alexandria light



ID66
Александрия светлый
20x30
Alexandria light



POG001
Александрия светлый
5x5
Alexandria light



19023
Александрия светлый
грань
9,9x20
Alexandria light chamfer



19032/3F
Александрия светлый
9,9x20
Alexandria light


POD001 бисер прозрачный
20x0,6
beads transparent

POF011
бисер беж светлый матовый
20x1,4
beads light beige matt

POF014 бисер серый
матовый
20x1,4
beads grey matt

144 беж матовый 20x1,5
beige matt

11 платина 20x1,5
platinum



8266
Александрия серый
20x30
Alexandria grey



ID67
Александрия серый
20x30
Alexandria grey



POG002
Александрия серый
5x5
Alexandria grey



19024
Александрия серый
грань
9,9x20
Alexandria grey chamfer



19033/3F
Александрия серый
9,9x20
Alexandria grey

* Для этих артикулов возможно различное соотношение плиток с разными орнаментами (общее количество орнаментов — 10) в одной коробке.

For these articles there can be a different proportion of tiles with various patterns (the total number of patterns is 10) in the same box.

			шт. / pcs	м ²	кг / kg	кор. / box	м ²	кг / kg
20 x 30		глазурь матовая / matt glaze	25	1,5	18	64	96	1180
9,9 x 20		глазурь матовая / matt glaze	52	1,03	13	48	49,44	655
9,9 x 20		глазурь матовая грань / matt glaze chamfer	40	0,8	12,3	48	38,4	621
30 x 30		керамический гранит / porcelain gres	16	1,44	26,16	40	57,6	1074,4

Рекомендуем применять затирку, одинаковую по цвету с плиткой; при использовании контрастной – провести пробу на небольшом участке и убедиться, что поверхность легко очищается. Если имеет место окрашивание, обработать поверхность защитными средствами.
Подробнее – www.kerama-marazzi.com / Советы / Уход за керамической плиткой.

It is strongly recommended to use float grout of the same colour as the tiles. If you use the grout finish of a different colour, it is better first test it on a small area and make sure that the surface can be easily cleaned. If the tiles are coloured, treat the tile surface with a special protective coating.
See www.kerama-marazzi.com / Advice / Ceramic tiles care for more information.





ЗОЛОТОЙ ПЛЯЖ

GOLDEN BEACH

20x30 • 9,9x20 • 29,8x29,8 • 30x30

Ещё в 19 веке Золотой пляж приобрел популярность у петербургских дачников и стал местом общественного отдыха. Это крупнейший естественный песчаный пляж на северном побережье Финского залива с большой и сравнительно глубокой купальной зоной, которая имеет ровное песчаное дно, удобное для купания детей и взрослых. Название пляж получил из-за особенностей песка, отливающего золотом под лучами солнца на фоне переменчивых вод Финского залива.


In the 19th century, the Golden Beach became very popular among the vacationers of St. Petersburg and turned into a popular leisure destination. This largest natural sand beach located on the northern coast of the Gulf of Finland is perfect for swimming both for adults and children due to its large and comparatively deep swimming area with a flat sand floor. The beach owes its name to the properties of its sand that acquires golden hue in the sun against the backdrop of fickle waters of the Gulf of Finland.



Рекомендуем применять затирку, одинаковую по цвету с плиткой; при использовании контрастной – провести пробу на небольшом участке и убедиться, что поверхность легко очищается. Если имеет место окрашивание, обработать поверхность защитными средствами.
Подробнее – www.kerama-marazzi.com / Советы / Уход за керамической плиткой.

It is strongly recommended to use float grout of the same colour as the tiles. If you use the grout finish of a different colour, it is better first test it on a small area and make sure that the surface can be easily cleaned. If the tiles are coloured, treat the tile surface with a special protective coating.
See www.kerama-marazzi.com / Advice/ Ceramic tiles care for more information.


ЗОЛОТОЙ ПЛЯЖ / GOLDEN BEACH • 20x30 • 9,9x20 • 29,8x29,8 • 30x30



ALD/A29/8262
Золотой пляж светлый беж 20x30
Golden beach light beige




ALD/A33/8262
Золотой пляж светлый беж 20x5,7
Golden beach light beige



8262
Золотой пляж светлый беж 20x30
Golden beach light beige



19019
Золотой пляж светлый беж грань 9,9x20
Golden beach light beige chamfer



MM8262
Золотой пляж светлый беж мозаичный 20x30
Golden beach light beige mosaic



8264
Золотой пляж светлый беж структура 20x30
Golden beach light beige structure



19021/3F
Золотой пляж светлый беж 9,9x20
Golden beach light beige



BLB020
багет Золотой пляж светлый беж 5x20
framing Golden beach light beige



ALD/A34/8262
Золотой пляж светлый беж 30x5,7
Golden beach light beige




PFD001
Золотой пляж светлый беж 30x2
Golden beach light beige



ALD/B29/8263
Золотой пляж тёмный беж 20x30
Golden beach dark beige



ALD/B33/8263
Золотой пляж тёмный беж 20x5,7
Golden beach dark beige



8263
Золотой пляж тёмный беж 20x30
Golden beach dark beige



19020
Золотой пляж тёмный беж грань 9,9x20
Golden beach dark beige chamfer



MM8263
Золотой пляж тёмный беж мозаичный 20x30
Golden beach dark beige mosaic



8274
Золотой пляж тёмный беж структура 20x30
Golden beach dark beige structure



19022/3F
Золотой пляж тёмный беж 9,9x20
Golden beach dark beige



BLB021
багет Золотой пляж тёмный беж 5x20
framing Golden beach dark beige



ALD/B34/8263
Золотой пляж тёмный беж 30x5,7
Golden beach dark beige



PFD002
Золотой пляж тёмный беж 30x2
Golden beach dark beige

			шт. / pcs	м ²	кг / kg	кор. / box	м ²	кг / kg
29,8 x 29,8		глазурь матовая / matt glaze	12	1,066	7,45	36	38,376	286
20 x 30		глазурь матовая / matt glaze	25	1,5	18	64	96	1180
20 x 30		глазурь матовая структура / matt glaze structure	20	1,2	15,6	64	76,8	1030
9,9 x 20		глазурь матовая грань / matt glaze chamfer	40	0,8	12,3	48	38,4	621
30 x 30		керамический гранит / porcelain gres	16	1,44	26,16	40	57,6	1074,4






ЗОЛОТОЙ ПЛЯЖ / GOLDEN BEACH • 20x30 • 9,9x20 • 29,8x29,8 • 30x30




NT/A190/8x/8262

Золотой пляж Venezia, панно из 8 частей 20x30 (размер каждой части)
Golden beach Venezia decorative panel



20097

Золотой пляж светлый 29,8x29,8
Golden beach light



20098

Золотой пляж светлый беж 29,8x29,8
Golden beach light beige



STG/A565/8262

Золотой пляж Парк 20x30
Golden beach Park



STG/A566/8262

Золотой пляж Колонны 20x30
Golden beach Columns




STG/A567/8262

Золотой пляж Площадь 20x30
Golden beach Square



STG/A572/8262

Золотой пляж Орнамент 20x30
Golden beach Ornament



20099

Золотой пляж беж 29,8x29,8
Golden beach beige




NT/A237/19028

Золотой пляж Миниатюра 9,9x20
Golden beach Miniature



NT/A238/19028

Золотой пляж Миниатюра
9,9x20
Golden beach Miniature



20100


Золотой пляж 29,8x29,8
Golden beach

Рекомендуем применять затирку, одинаковую по цвету с плиткой; при использовании контрастной – провести пробу на небольшом участке и убедиться, что поверхность легко очищается. Если имеет место окрашивание, обработать поверхность защитными средствами.
Подробнее – www.kerama-marazzi.com / Советы / Уход за керамической плиткой.

It is strongly recommended to use float grout of the same colour as the tiles. If you use the grout finish of a different colour, it is better first test it on a small area and make sure that the surface can be easily cleaned. If the tiles are coloured, treat the tile surface with a special protective coating.
See www.kerama-marazzi.com / Advice/ Ceramic tiles care for more information.




SG922300N
Золотой пляж светлый беж 30x30
Golden beach light beige



SG922300N/3
подступёнок Золотой пляж
светлый беж 30x9,6
riser Golden beach light beige



SG922400N
Золотой пляж тёмный беж 30x30
Golden beach dark beige



SG922400N/3
подступёнок Золотой пляж
тёмный беж 30x9,6
riser Golden beach dark beige



AD/A290/SG9223
Золотой пляж светлый беж 30x4,9
Golden beach light beige



AD/A291/SG9223
Золотой пляж светлый беж
4,9x4,9
Golden beach light beige



AD/A337/SG9223
подступёнок Золотой пляж светлый
беж 30x9,6
riser Golden beach light beige



AD/B290/SG9224
Золотой пляж тёмный беж 30x4,9
Golden beach dark beige



AD/B291/SG9224
Золотой пляж тёмный беж 4,9x4,9
Golden beach dark beige



AD/B337/SG9224
подступёнок Золотой пляж
тёмный беж 30x9,6
riser Golden beach dark beige



SG922300N/GR
ступень фронтальная
Золотой пляж светлый беж
30x30
frontal step Golden beach light beige



SG922300N/GR/AN
ступень угловая
Золотой пляж светлый беж 30x30
corner step Golden beach light beige



SG922400N/GR
ступень фронтальная
Золотой пляж тёмный беж
30x30
frontal step Golden beach dark beige



SG922400N/GR/AN
ступень угловая
Золотой пляж тёмный беж
30x30
corner step Golden beach dark beige

			шт. / pcs	м ²	кг / kg	кор. / box	м ²	кг / kg
29,8 x 29,8		глазурь матовая / matt glaze	12	1,066	7,45	36	38,376	286
20 x 30		глазурь матовая / matt glaze	25	1,5	18	64	96	1180
20 x 30		глазурь матовая структура / matt glaze structure	20	1,2	15,6	64	76,8	1030
9,9 x 20		глазурь матовая грань / matt glaze chamber	40	0,8	12,3	48	38,4	621
30 x 30		керамический гранит / porcelain gres	16	1,44	26,16	40	57,6	1074,4





КАРНАВАЛ В ВЕНЕЦИИ / CARNEVALE DI VENEZIA

20x30 • 9,9x20 • 20x23,1

По поводу того, когда состоялся первый венецианский карнавал, есть множество версий. Однако точно известно, что уже в 13 веке последний перед началом Великого поста день был объявлен днём торжеств и народных гуляний. В дни праздника весь город стекался на площадь Сан-Марко поучаствовать во всеобщем веселье и посмотреть на представление. Главными атрибутами карнавала всегда были и остаются маски, призванные скрыть социальные различия и уравнять всех на время праздника.

There are many opinions as to when the first Carnival of Venice was held. However, it is known for a fact that in the 13th century the last day before Lent was declared a day of street festivities. During festivities, people would gather in Piazza San Marco in order to partake of the merriment and watch the show. The main attribute of the carnival has always been and will be masks designed to conceal social differences and make everyone equal in their status during the festival.



8275
Карнавал в Венеции
белый структура
20x30
Carnevale di Venezia white structure




8276
Карнавал в Венеции
чёрный структура
20x30
Carnevale di Venezia black structure



HGD/A196/8275
Карнавал в Венеции
Ветка Магнолии 20x30
Carnevale di Venezia
Magnolia branch



HGD/A197/4x/8275
Карнавал в Венеции, панно из 4 частей 20x30 (размер каждой части)
Carnevale di Venezia decorative panel



19028
Карнавал в Венеции
белый грань 9,9x20
Carnevale di Venezia
white chamfer



19029
Карнавал в Венеции
чёрный грань 9,9x20
Carnevale di Venezia
black chamfer



POF015
бисер цветной 20x1,4
beads color



POD001 бисер прозрачный
20x0,6
beads transparent



HGD/A199/880
Карнавал в Венеции 30x5,7
Carnevale di Venezia



POD007 бисер розовый 20x0,6
beads pink



19030/3F
Карнавал в Венеции
белый 9,9x20
Carnevale di Venezia white



19031/3F
Карнавал в Венеции
чёрный 9,9x20
Carnevale di Venezia black




POD013 бисер фиолетовый
20x0,6
beads violet




POD002 бисер прозрачный
люстр 20x0,6
beads transparent luster




8063
белый 20x30
white




8218
Аджанта чёрный
20x30
Ajanta black



SG23000N
Буранелли белый 20x23,1
Buranelli white



SG23001N
Буранелли чёрный 20x23,1
Buranelli black



SG23025N
Линьяно бордо 20x23,1
Lignano claret

			шт. / pcs	м ²	кг / kg		кор. / box	м ²	кг / kg
20 x 30		глазурь матовая / matt glaze	25	1,5	18		64	96	1180
20 x 30		глазурь матовая структура / matt glaze structure	20	1,2	15,6		64	76,8	1030
9,9 x 20		глазурь матовая грань / matt glaze chamfer	40	0,8	12,3		48	38,4	621
20 x 23,1		керамический гранит / porcelain gres	22	0,76	12		75	57	930



ЛЕТНИЙ САД

SUMMER GARDEN

20x30 • 9,9x20 • 40,2x40,2



Летний сад — самый старый парковый ансамбль Санкт-Петербурга, заложенный по повелению Петра Первого в 1704 году возле его летней резиденции. Мечтавший о личном Версале, царь собственноручно нарисовал план будущего парка. Не мыслил он его и без фонтанов, и уже в 1706 году в небо взметнулись первые струи. Причем это были первые фонтаны во всей России. Ещё по замыслу царя Летний сад должны были украшать скульптуры, и к 1736 году их насчитывалось в парке уже более двухсот.

The Summer Garden is the oldest park ensemble of St. Petersburg. It was founded by the decree of Peter the Great near his summer residence in 1704. Dreaming of his own Versailles, the czar personally made drawings of the future park. He could not imagine it without fountains. In 1706, their development was complete. They were the first fountains in Russia. According to the czar's plans, the Summer Garden was to be decorated with sculptures. By 1736, there were more than 200 of them in the park.


Рекомендуем применять затирку, одинаковую по цвету с плиткой; при использовании контрастной — провести пробу на небольшом участке и убедиться, что поверхность легко очищается. Для удаления загрязнений с изделий, декорированных красителями на основе металлов, применять щадящие средства бытовой химии. Обработку проводить мягкой тканью или губкой. Не использовать абразивных чистящих средств! Рекомендуем применять затирку, одинаковую по цвету с плиткой; при использовании контрастной — провести пробу на небольшом участке и убедиться, что поверхность легко очищается. Если имеет место окрашивание, обработать поверхность защитными средствами.

Подробнее — www.kerama-marazzi.com / Советы / Уход за керамической плиткой.

Use soft household chemicals to remove stains from ceramic items decorated with metal-based dyes. Stains shall be removed with the help of a soft cloth or sponge. Do not use abrasive chemicals! It is strongly recommended to use float grout of the same colour as the tiles. If you use the grout finish of a different colour, it is better first test it on a small area and make sure that the surface can be easily cleaned. If the tiles are coloured, treat the tile surface with a special protective coating.

See www.kerama-marazzi.com / Advice/ Ceramic tiles care for more information.

ЛЕТНИЙ САД / SUMMER GARDEN • 20x30 • 9,9x20 • 40,2x40,2



HGD/A56/4x/8259

Летний сад светлый, панно из 4 частей 20x30 (размер каждой части)
Summer Garden light panel



AD/A313/8259
Летний сад светлый
20x30
Summer Garden light



AD/A288/8259
Летний сад светлый
30x5,7
Summer Garden light



AD/A287/8259
Летний сад светлый
20x5,7
Summer Garden light



MM8277
Летний сад светлый
мозаичный 20x30
Summer Garden light
mosaic



19013
Летний сад светлый
грань 9,9x20
Summer Garden light
chamfer



19016/3F
Летний сад светлый
9,9x20
Summer Garden light

BLB017
багет Летний сад
светлый 20x5
framing Summer Garden
light



8259
Летний сад светлый
20x30
Summer Garden light

POD001 бисер прозрачный
20x0,6
beads transparent

POD002 бисер прозрачный
люстр 20x0,6
beads transparent luster

POD005 бисер жёлтый 20x0,6
beads yellow

POD009 бисер мятный 20x0,6
Beads mint

POD015 бисер золото
20x0,6
beads gold

POD003 бисер прозрачный
цветной 20x0,6
Beads transparent color

210 золото 20x1,5
gold

11 платина 20x1,5
platinum


PLA002 золото 20x2
gold

			шт. / pcs	м ²	кг / kg		кор. / box	м ²	кг / kg
20 x 30		глазурь блестящая / shiny glaze	25	1,5	18		64	96	1180
9,9 x 20		глазурь блестящая грань / shiny glaze chamfer	40	0,8	12,3		48	38,4	621
40,2 x 40,2		керамический гранит / porcelain gres	10	1,62	29,2		48	77,76	1432

Рекомендуем применять затирку, одинаковую по цвету с плиткой; при использовании контрастной – провести пробу на небольшом участке и убедиться, что поверхность легко очищается. Для удаления загрязнений с изделий, декорированных красителями на основе металлов, применять щадящие средства бытовой химии. Обработку проводить мягкой тканью или губкой. Не использовать абразивных чистящих средств! Рекомендуем применять затирку, одинаковую по цвету с плиткой; при использовании контрастной – провести пробу на небольшом участке и убедиться, что поверхность легко очищается. Если имеет место окрашивание, обработать поверхность защитными средствами.
Подробнее – www.kerama-marazzi.com / Советы / Уход за керамической плиткой.

Use soft household chemicals to remove stains from ceramic items decorated with metal-based dyes. Stains shall be removed with the help of a soft cloth or sponge. Do not use abrasive chemicals! It is strongly recommended to use float grout of the same colour as the tiles. If you use the grout finish of a different colour, it is better first test it on a small area and make sure that the surface can be easily cleaned. If the tiles are coloured, treat the tile surface with a special protective coating.
See www.kerama-marazzi.com / Advice/ Ceramic tiles care for more information.





HGD/C56/4x/8261
Летний сад фисташковый, панно из 4 частей 20x30 (размер каждой части)
Summer Garden pistachio panel



19015
Летний сад фисташковый грань 9,9x20
Summer Garden pistachio chamfer



MM8279
Летний сад фисташковый мозаичный 20x30
Summer Garden pistachio mosaic



19018/3F
Летний сад фисташковый 9,9x20
Summer Garden pistachio



BLB019
багет Летний сад фисташковый 20x5
framing Summer Garden pistachio



11 платина 20x1,5
platinum



AD/C313/8261
Летний сад фисташковый 20x30
Summer Garden pistachio



AD/C288/8261
Летний сад фисташковый 30x5,7
Summer Garden pistachio



AD/C287/8261
Летний сад фисташковый 20x5,7
Summer Garden pistachio



POD015 бисер золото 20x0,6
beads gold




8261
Летний сад фисташковый 20x30
Summer Garden pistachio



HGD/A143/880L
Летний сад Лилии лаппатированный 20x30
Summer Garden lily lappato



HGD/A144/880L
Летний сад Лилии лаппатированный 20x30
Summer Garden lily lappato



HGD/A145/880L
Летний сад Лилии лаппатированный 20x30
Summer Garden lily lappato



HGD/A146/880L
Летний сад Лилии лаппатированный 20x30
Summer Garden lily lappato



HGD/A148/880L
Летний сад Лилии лаппатированный 30x5,7
Summer Garden lily lappato



HGD/A147/880L
Летний сад Лилии лаппатированный 20x5,7
Summer Garden lily lappato



POD001 бисер прозрачный 20x0,6
beads transparent



POD005 бисер жёлтый 20x0,6
beads yellow



210 золото 20x1,5
gold



POD003 бисер прозрачный цветной 20x0,6
Beads transparent color



POD002 бисер прозрачный люстр 20x0,6
beads transparent luster




POD009 бисер мятный 20x0,6
Beads mint



PLA002 золото 20x2
gold

Для удаления загрязнений с изделий, декорированных красителями на основе металлов, применяйте щадящие средства бытовой химии. Обработку проводить мягкой тканью или губкой. Не использовать абразивных чистящих средств!
Рекомендуем применять затирку, одинаковую по цвету с плиткой; при использовании контрастной – провести пробу на небольшом участке и убедиться, что поверхность легко очищается. Если имеет место окрашивание, обработать поверхность защитными средствами.
Подробнее – www.kerama-marazzi.com / Советы / Уход за керамической плиткой.

Use soft household chemicals to remove stains from ceramic items decorated with metal-based dyes. Stains shall be removed with the help of a soft cloth or sponge. Do not use abrasive chemicals! It is strongly recommended to use float grout of the same colour as the tiles. If you use the grout finish of a different colour, it is better first test it on a small area and make sure that the surface can be easily cleaned. If the tiles are coloured, treat the tile surface with a special protective coating.
See www.kerama-marazzi.com / Advice/ Ceramic tiles care for more information.



HGD/B56/4x/8260
Летний сад беж, панно из 4 частей 20x30 (размер каждой части)
Summer Garden beige panel



19014
Летний сад беж грань
9,9x20
Summer Garden beige
chamfer



MM8278
Летний сад беж
мозаичный 20x30
Summer Garden beige
mosaic



19017/3F
Летний сад беж
9,9x20
Summer Garden beige



BLB018
багет Летний сад беж
20x5
framing Summer Garden
beige



AD/B313/8260
Летний сад беж
20x30
Summer Garden beige



AD/B288/8260
Летний сад беж 30x5,7
Summer Garden beige



AD/B287/8260
Летний сад беж 20x5,7
Summer Garden beige



POD015 бисер золото
20x0,6
beads gold




8260
Летний сад беж
20x30
Summer Garden beige



SG153400N
Летний сад светлый 40,2x40,2
Summer Garden light



SG153500N
Летний сад беж 40,2x40,2
Summer Garden beige



SG153600N
Летний сад фисташковый 40,2x40,2
Summer Garden pistachio



			шт. / pcs	м ²	кг / kg		кор. / box	м ²	кг / kg
20 x 30		глазурь блестящая / shiny glaze	25	1,5	18		64	96	1180
9,9 x 20		глазурь блестящая грань / shiny glaze chamfer	40	0,8	12,3		48	38,4	621
40,2 x 40,2		керамический гранит / porcelain gres	10	1,62	29,2		48	77,76	1432



БОЛЬШОЕ ПУТЕШЕСТВИЕ / GRAND TOUR

20x20

Каналы, мосты, дворцы и соборы вдоль набережных... Свежий морской воздух, игра солнечных бликов на воде... Знакомо? Кому-то это описание навеет воспоминания о Венеции, а кто-то сразу представит строгий образ Санкт-Петербурга. Эти два города абсолютно разные и при этом невероятно похожи, но чтобы это понять и оценить, необходимо отправится в большое путешествие и увидеть две Венеции собственными глазами.

Canals, bridges, palaces and cathedrals along quays... Fresh see air, flecks of sunlight on the water... For some, these words will bring back the memories of Venice; others might picture the image of St. Petersburg. These two cities are very different. However, they are very much alike. In order to understand and appreciate that, it takes a grand tour of both Venices in order to see them for yourself.



NT/A240/5009
Большое путешествие
Карусель 20x20
Grand Tour Carousel



NT/A241/5009
Большое путешествие
Велосипед 20x20
Grand Tour Bike



NT/A213/5009
Большое путешествие
Venezia 20x20
Grand Tour Venezia



NT/A214/5009
Большое путешествие SpB
20x20
Grand Tour SpB



NT/A141/5009
Большое путешествие
Помпеи 20x20
Grand Tour Pompei




NT/A142/5009
Большое путешествие
Капри 20x20
Grand Tour Capri



NT/A143/5009
Большое путешествие
Везувий 20x20
Grand Tour Vesuvio




NT/A144/5009
Большое путешествие
Искья 20x20
Grand Tour Ischia




NT/A154/5009
Большое путешествие
20x20
Grand Tour



178/KLD01
Большое путешествие
20x20
Grand Tour




5180
Калейдоскоп
стальной 20x20
Kaleidoscope iron grey



5009
Калейдоскоп белый 20x20
Kaleidoscope white



5112
Калейдоскоп лазурный
20x20
Kaleidoscope sky blue



5109
Калейдоскоп ярко-жёлтый
20x20
Kaleidoscope bright yellow



5187
Калейдоскоп рыжий 20x20
Kaleidoscope ginger



7086
Городские цветы зелёный 20x50
City Flowers green



7071
Городские цветы белый 20x50
City Flowers white



NT/A151/5009
Большое путешествие
20x3,5
Grand Tour

			шт. / pcs	м ²	кг / kg		кор. / box	м ²	кг / kg
20 x 20		глазурь матовая / matt glaze	26	1,04	12,4		96 / 48	99,84 / 49,92	1220 / 625
20 x 50		глазурь матовая / matt glaze	12	1,2	16,4		56	67,2	950



МАРЧИАНА

MARCIANA

20x20 • 40,2x40,2

В памятнике архитектуры эпохи Ренессанса на главной площади Венеции располагается национальная библиотека святого Марка – Марциана. Её собрание, помимо миллиона печатных изданий, насчитывает около 13 000 рукописей, 2 883 первопечатные книги и 24 055 книг 16 века. Здесь представлены работы учёных и философов древности. Начало этому кладезю информации положил сделанный Венецианской республике уникальный книжный дар кардинала Виссариона Никейского, а произошло это в 1469 году.

An edifice dating back to the Renaissance and located in the main square of Venice houses the National Library of St. Mark, Marciana. Its collections, besides a million printed publications, have almost 13,000 manuscripts, 2,883 first printed books, and 24,055 books from the 16th century. It houses the works by ancient scientists and philosophers. This “treasury” of information springs from the unique donation of books made to the Venetian Republic by the Cardinal Bessarion of Nicea in 1469.

Для удаления загрязнений с изделий, декорированных красителями на основе металлов, применять щадящие средства бытовой химии. Обработку проводить мягкой тканью или губкой. Не использовать абразивных чистящих средств!

Рекомендуем применять затирку, одинаковую по цвету с плиткой; при использовании контрастной – провести пробу на небольшом участке и убедиться, что поверхность легко очищается. Если имеет место окрашивание, обработать поверхность защитными средствами.

Подробнее – www.kerama-marazzi.com / Советы / Уход за керамической плиткой.

Use soft household chemicals to remove stains from ceramic items decorated with metal-based dyes. Stains shall be removed with the help of a soft cloth or sponge. Do not use abrasive chemicals! It is strongly recommended to use float grout of the same colour as the tiles. If you use the grout finish of a different colour, it is better first test it on a small area and make sure that the surface can be easily cleaned. If the tiles are coloured, treat the tile surface with a special protective coating.

See www.kerama-marazzi.com / Advice/ Ceramic tiles care for more information.

МАРЧИАНА / MARCIANA • 20x20 • 40,2x40,2



5266*
Марчиана микс серый 20x20
Marciana mix grey

5267*
Марчиана микс беж 20x20
Marciana mix beige



STG/A536/5261
Марчиана SpB
20x20
Marciana SpB



STG/A539/5261
Марчиана Venezia
20x20
Marciana Venezia



STG/A593/5261
Марчиана SpB
20x20
Marciana SpB



STG/A594/5261
Марчиана Venezia
20x20
Marciana Venezia



AD/A293/5263
Марчиана серебро
20x3,6
Marciana silver



AD/B293/5265
Марчиана золото
20x3,6
Marciana gold



POE001 клетка 20x2
check



POD016 бисер платина
20x0,6
beads platinum



POD015 бисер золото
20x0,6
beads gold



PLA001 платина 20x2
platinum



PLA002 золото 20x2
gold



5261
Марчиана светлый 20x20
Marciana light



5262
Марчиана серый 20x20
Marciana grey



5263
Марчиана серый тёмный
20x20
Marciana dark grey



5264
Марчиана беж 20x20
Marciana beige



5265
Марчиана коричневый
20x20
Marciana brown

* Для этих артикулов возможно различное соотношение плиток с разными орнаментами (общее количество орнаментов — 9) в одной коробке.

* For these articles there can be a different proportion of tiles with various patterns (the total number of patterns is 9) in the same box.

			шт. / pcs	м ²	кг / kg		кор. / box	м ²	кг / kg
20 x 20		глазурь блестящая / shiny glaze	26	1,04	12,4		96 / 48	99,84 / 49,92	1220 / 625
40,2 x 40,2		керамический гранит / porcelain gres	10	1,62	29,2		48	77,76	1432

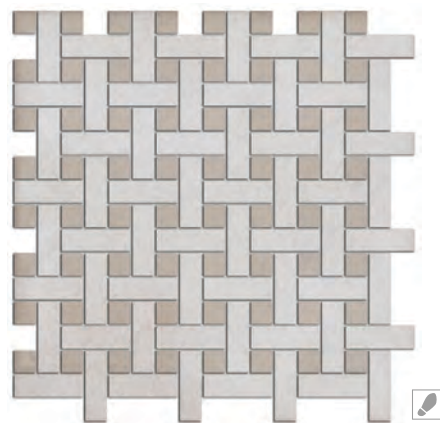
Для удаления загрязнений с изделий, декорированных красителями на основе металлов, применять щадящие средства бытовой химии. Обработку проводить мягкой тканью или губкой. Не использовать абразивные чистящие средства!
Рекомендуем применять затирку, одинаковую по цвету с плиткой; при использовании контрастной – провести пробу на небольшом участке и убедиться, что поверхность легко очищается. Если имеет место окрашивание, обработать поверхность защитными средствами.
Подробнее – www.kerama-marazzi.com / Советы / Уход за керамической плиткой.

Use soft household chemicals to remove stains from ceramic items decorated with metal-based dyes. Stains shall be removed with the help of a soft cloth or sponge. Do not use abrasive chemicals! It is strongly recommended to use float grout of the same colour as the tiles. If you use the grout finish of a different colour, it is better first test it on a small area and make sure that the surface can be easily cleaned. If the tiles are coloured, treat the tile surface with a special protective coating.
See www.kerama-marazzi.com / Advice/ Ceramic tiles care for more information.





1587*
Марчиана микс беж 20x20
Marciana mix beige



SG183/003
Марчиана мозаичный беж 42,7x42,7
Marciana mosaic beige



SG154000N
Марчиана беж 40,2x40,2
Marciana beige




SG154100N
Марчиана коричневый 40,2x40,2
Marciana brown



Для удаления загрязнений с изделий, декорированных красителями на основе металлов, применять щадящие средства бытовой химии. Обработку проводить мягкой тканью или губкой. Не использовать абразивных чистящих средств!
Рекомендуем применять затирку, одинаковую по цвету с плиткой; при использовании контрастной – провести пробу на небольшом участке и убедиться, что поверхность легко очищается. Если имеет место окрашивание, обработать поверхность защитными средствами. Подробнее – www.kerama-marazzi.com / Советы / Уход за керамической плиткой.

Use soft household chemicals to remove stains from ceramic items decorated with metal-based dyes. Stains shall be removed with the help of a soft cloth or sponge. Do not use abrasive chemicals! It is strongly recommended to use float grout of the same colour as the tiles. If you use the grout finish of a different colour, it is better first test it on a small area and make sure that the surface can be easily cleaned. If the tiles are coloured, treat the tile surface with a special protective coating. See www.kerama-marazzi.com / Advice/ Ceramic tiles care for more information.




SG183/004
 Марчиана мозаичный серый 42,7x42,7
 Marciana mosaic grey



1586*
 Марчиана микс серый 20x20
 Marciana mix grey



SG153700N
 Марчиана светлый 40,2x40,2
 Marciana light



SG153800N
 Марчиана серый 40,2x40,2
 Marciana grey



SG153900N
 Марчиана серый тёмный 40,2x40,2
 Marciana dark grey



			шт. / pcs	м²	кг / kg		кор. / box	м²	кг / kg
20 x 20		глазурь матовая / matt glaze	26	1,04	10,6		96/48	99,84/49,92	1048/539
40,2 x 40,2		керамический гранит / porcelain gres	10	1,62	29,2		48	77,76	1432

* Для этих артикулов возможно различное соотношение плиток с разными орнаментами (общее количество орнаментов — 9) в одной коробке.

For these articles there can be a different proportion of tiles with various patterns (the total number of patterns is 9) in the same box.



САФЬЯН

SAFFIAN

15x40 • 40,2x40,2

Великолепие дворцов Санкт-Петербурга поражало воображение современников, демонстрируя не только талант архитекторов, но и искусство мастеров, работавших над предметами внутреннего убранства. Одним из обязательных атрибутов любого дворца была роскошная мебель, обитая сафьяновой кожей, будь то строгий гарнитур для кабинета и бильярдной в Ново-Павловском, изящные стулья в покоях в Петергофе или мягкое кресло в кабине личного императорского лифта в Зимнем.

The splendor of the palaces of St. Petersburg captured the hearts of contemporaries demonstrating not only the talent of architects, but also the skill of artists who had worked on the items in their interiors. One of the mandatory attributes of any palace was luxurious furniture with saffiano leather upholstery, whether it is an austere furniture set for a study or a billiards room in Novo-Pavlovsk, elegant chairs in Peterhof or a soft armchair in the personal imperial elevator in the Winter Palace.



Рекомендуем применять затирку, одинаковую по цвету с плиткой; при использовании контрастной – провести пробу на небольшом участке и убедиться, что поверхность легко очищается. Если имеет место окрашивание, обработать поверхность защитными средствами.
Подробнее – www.kerama-marazzi.com / **Советы / Уход за керамической плиткой.**

It is strongly recommended to use float grout of the same colour as the tiles. If you use the grout finish of a different colour, it is better first test it on a small area and make sure that the surface can be easily cleaned. If the tiles are coloured, treat the tile surface with a special protective coating.
See www.kerama-marazzi.com / **Advice/ Ceramic tiles care for more information.**



STG/A575/15061
Сафьян Панорама SpB 15x40
Saffian Panorama SpB



STG/A576/15061
Сафьян Панорама SpB 15x40
Saffian Panorama SpB



AR146/15054
Сафьян Цветы 15x40
Saffian Flowers



STG/A577/15061
Сафьян Панорама Venezia 15x40
Saffian Panorama Venezia



STG/A578/15061
Сафьян Панорама Venezia 15x40
Saffian Panorama Venezia



AD/A195/15054
Сафьян Цветы 40x3
Saffian Flowers



STG/A579/15061
Сафьян 40x3
Saffian



POD001 бисер прозрачный
20x0,6
beads transparent



POD002 бисер прозрачный
люстр 20x0,6
beads transparent luster



POF011
бисер беж светлый матовый
20x1,4
beads light beige matt




POF012
бисер беж матовый 20x1,4
beads beige matt



144 беж матовый 20x1,5
beige matt




AR112/15054
Сафьян 15x40
Saffian



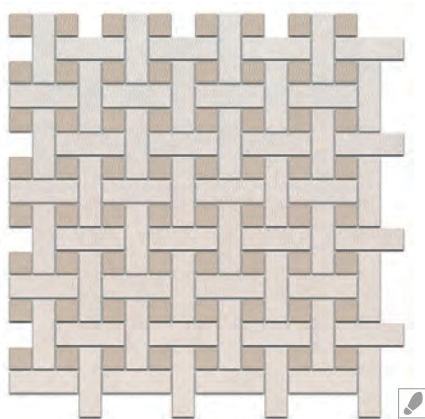
15061
Сафьян беж светлый 15x40
Saffian light beige




AD/A247/15054
Сафьян 40x3
Saffian



15055
Сафьян беж 15x40
Saffian beige




SG183/001
Сафьян мозаичный 42,7x42,7
Saffian mosaic



SG183/002
Сафьян мозаичный 42,7x42,7
Saffian mosaic



SG152900N
Сафьян беж светлый 40,2x40,2
Saffian light beige



SG153000N
Сафьян беж 40,2x40,2
Saffian beige

			шт. / pcs	м ²	кг / kg		кор. / box	м ²	кг / kg
15 x 40		глазурь матовая / matt glaze	22	1,32	18,9		36	47,52	710
40,2 x 40,2		керамический гранит / porcelain gres	10	1,62	29,2		48	77,76	1432



ФОНТАНКА / FONTANKA

15x40

Благодаря песенке о чижике-пыжике про Фонтанку знают все. Однако мало кто знает, что своё название река получила лишь в начале 18 века, когда через неё перекинули трубы, по которым вода из бассейна, расположенного в районе улицы Бассейной, подавалась к фонтанам Летнего сада. В народе реку стали величать Фонтанной, а потом и вовсе Фонтанкой. Самой первой постройкой на её берегу стал Летний дворец Петра Первого, а вскоре вдоль Фонтанки стали строить усадьбы самые знатные и богатые петербуржцы.

Thanks to the famous song “Chizhik Pyzhik,” everyone knows about Fontanka. However, hardly anyone knows that this river received its name only in the early 18th century, when pipes were laid across it in order to transfer water from the reservoir near Basseinaya St. to the fountains of the Summer Garden. The river began to be called Fontannaya and later became Fontanka. The first structure erected on its shore was the Summer Palace of Peter the Great. Soon after that, noble-born and wealthy residents of St. Petersburg began developing their estates along the Fontanka River.

POD001 бисер прозрачный
20x0,6
beads transparent

POD009 бисер мятный 20x0,6
Beads mint

POD015 бисер золото
20x0,6
beads gold

POD006 бисер красный 20x0,6
Beads red

210 золото 20x1,5
gold

POF010 бисер белый 20x1,4
Beads white

PLA002 золото 20x2
gold

NT/A189/15000
Фонтанка золото 40x3
Fontanka gold

NT/B170/15074
Фонтанка зелёный 40x7,2
Fontanka green


NT/A170/15000
Фонтанка красный 40x7,2
Fontanka red

NT/C170/15000
Фонтанка синий 40x7,2
Fontanka dark blue

NT/C169/15000
Фонтанка белый 15x40
Fontanka white

NT/B169/15074
Фонтанка зелёный 15x40
Fontanka green

NT/A169/15000
Фонтанка красный 15x40
Fontanka red




15000
Вилланелла белый 15x40
Villanella white



15073
Вилланелла чёрный 15x40
Villanella black



MM15000
Вилланелла 15x40
Villanella



15075
Вилланелла белый грань 15x40
Villanella white chamfer



15076
Вилланелла чёрный грань 15x40
Villanella black chamfer



15071
Вилланелла серый тёмный 15x40
Villanella dark grey

			шт. / pcs	м ²	кг / kg		кор. / box	м ²	кг / kg
15 x 40		глазурь блестящая / shiny glaze	22	1,32	18,9		36	47,52	710
15 x 40		глазурь блестящая, грань / shiny glaze, chamfer	18	1,08	18,0		24 / 36	25,92 / 38,88	460 / 680

Для удаления загрязнений с изделий, декорированных красителями на основе металлов, применять щадящие средства бытовой химии. Обработку проводить мягкой тканью или губкой. Не использовать абразивных чистящих средств!
Рекомендуем применять затирку, одинаковую по цвету с плиткой; при использовании контрастной – провести пробу на небольшом участке и убедиться, что поверхность легко очищается. Если имеет место окрашивание, обработать поверхность защитными средствами.
Подробнее – www.kerama-marazzi.com / Советы / Уход за керамической плиткой.

Use soft household chemicals to remove stains from ceramic items decorated with metal-based dyes. Stains shall be removed with the help of a soft cloth or sponge. Do not use abrasive chemicals! It is strongly recommended to use float grout of the same colour as the tiles. If you use the grout finish of a different colour, it is better first test it on a small area and make sure that the surface can be easily cleaned. If the tiles are coloured, treat the tile surface with a special protective coating.
See www.kerama-marazzi.com / Advice/ Ceramic tiles care for more information.



ВИЧЭНЦА

VICENZA

7,4x15 • 15x15 • 20x23,1 • 30x30

Отвоевав во 2-м веке до н. э. у галлов древний город, римляне назвали его Виченца, что значит «победоносная». Однако пик расцвета пришелся на Средневековье, когда город вошел в состав Венецианской республики. Золотым веком архитектурных шедевров эпохи Возрождения стал век 16-й, когда в Виченце творил великий архитектор Андреа ди Пьетро, более известный под псевдонимом Палладио. Именно ему город обязан великолепными дворцами и виллами, которые украшают его уже больше пяти веков.

In the 2nd century, winning this ancient city over from the Gauls, the Romans named it Vincentia, meaning “victorious.” The zenith of its prosperity was in the Middle Ages, when the city became part of the Venetian Republic. The golden age of architectural masterpieces of the Renaissance was the 16th century, when the great architect Andrea di Pietro worked in Vicenza under the pseudonym Palladio. The city owes him its magnificent palaces and villas adorning its streets for more than five centuries.

Для удаления загрязнений с изделий, декорированных красителями на основе металлов, применять щадящие средства бытовой химии. Обработку проводить мягкой тканью или губкой. Не использовать абразивных чистящих средств!

Рекомендуем применять затирку, одинаковую по цвету с плиткой; при использовании контрастной – провести пробу на небольшом участке и убедиться, что поверхность легко очищается. Если имеет место окрашивание, обработать поверхность защитными средствами.

Подробнее – www.kerama-marazzi.com / Советы / Уход за керамической плиткой.

Use soft household chemicals to remove stains from ceramic items decorated with metal-based dyes. Stains shall be removed with the help of a soft cloth or sponge. Do not use abrasive chemicals! It is strongly recommended to use float grout of the same colour as the tiles. If you use the grout finish of a different colour, it is better first test it on a small area and make sure that the surface can be easily cleaned. If the tiles are coloured, treat the tile surface with a special protective coating.


See www.kerama-marazzi.com / Advice/ Ceramic tiles care for more information.



ВИЧЕНЦА / VICENZA 7,4x15 • 15x15 • 20x23,1 • 30x30



HGD/A99/9x/17000
Виченца, панно из 9 частей 15x15 (размер каждой части)
Vicenza decorative panel



HGD/B99/9x/17000
Виченца золото, панно из 9 частей 15x15 (размер каждой части)
Vicenza decorative panel



HGD/A100/17000
Виченца
15x7,2
Vicenza



AD/A312/5246
Виченца
4,9x4,9
Vicenza



HGD/B100/17000
Виченца золото
15x7,2
Vicenza gold



AD/B312/5246
Виченца золото
4,9x4,9
Vicenza gold



HGD/A98/17000
Виченца
15x15
Vicenza



HGD/A136/17000
Виченца Петух
15x15
Vicenza Cock



HGD/A139/17000
Виченца Лев
15x15
Vicenza Lion



HGD/A140/17000
Виченца Ложка
15x15
Vicenza Spoon



HGD/A141/17000
Виченца Вилка
15x15
Vicenza Fork



HGD/A142/17000
Виченца Нож
15x15
Vicenza Knife



VB/A04/4x/17000
Виченца, панно из 4 частей 15x15 (размер каждой части)
Vicenza decorative panel



VB/A06/4x/17000
Виченца, панно из 4 частей 15x15 (размер каждой части)
Vicenza decorative panel



ALD/A22/17000
Виченца Чайник
15x15
Vicenza Teapot



ALD/A24/17000
Виченца Весы
15x15
Vicenza Scales



ALD/A25/17000
Виченца Чашки
15x15
Vicenza Cups



ALD/A26/17000
Виченца Чашка
15x15
Vicenza Cup



HGD/A149/17000
Виченца Майолика
15x15
Vicenza Majolica



HGD/A150/17000
Виченца Майолика
15x15
Vicenza Majolica



HGD/A151/17000
Виченца Майолика
15x15
Vicenza Majolica



HGD/A152/17000
Виченца Майолика
15x15
Vicenza Majolica



HGD/A190/17000
Виченца Майолика
15x15
Vicenza Majolica




HGD/A153/17000
Виченца
Майолика 15x7,2
Vicenza Majolica



HGD/A181/5246*
Виченца Майолика 4,9x4,9
Vicenza Majolica



17015
Виченца беж
15x15
Vicenza beige



16021
Виченца беж
7,4x15
Vicenza beige



18015
Виченца беж
15x15 esg
Vicenza beige



BLD015
багет Виченца беж
15x3
Vicenza beige



5270/9
Виченца беж
4,9x4,9
Vicenza beige



SG23002N
Виченца беж 20x23,1
Vicenza beige



17016
Виченца коричневый
15x15
Vicenza brown



16022
Виченца коричневый
7,4x15
Vicenza brown




18016
Виченца коричневый
15x15 esg
Vicenza brown



BLD016
багет Виченца
коричневый
15x3
framing Vicenza brown



5271/9
Виченца
коричневый
4,9x4,9
Vicenza brown



SG23003N
Виченца коричневый
20x23,1
Vicenza brown



17017
Виченца коричневый
тёмный 15x15
Vicenza dark brown



16023
Виченца коричневый
тёмный 7,4x15
Vicenza dark brown




18017
Виченца коричневый
тёмный 15x15 esg
Vicenza dark brown



BLD017
багет Виченца
коричневый тёмный
15x3
framing Vicenza dark brown



5272/9
Виченца
коричневый
тёмный
4,9x4,9
Vicenza dark
brown



SG23004N
Виченца коричневый
тёмный 20x23,1
Vicenza dark brown



HGD/A156/ SG2300
Виченца Майолика 20x23,1
Vicenza Majolica



HGD/A157/SG2300
Виченца Майолика 20x23,1
Vicenza Majolica



HGD/A158/SG2300
Виченца Майолика 20x23,1
Vicenza Majolica



HGD/A159/SG2300
Виченца Майолика 20x23,1
Vicenza Majolica



HGD/A160/SG2300
Виченца Майолика 20x23,1
Vicenza Majolica

* Для этих артикулов возможно различное соотношение плиток с разными орнаментами (общее количество орнаментов — 8) в одной коробке.

For these articles there can be a different proportion of tiles with various patterns (the total number of patterns is 8) in the same box.

ВИЧЕНЦА / VICENZA 7,4x15 • 15x15 • 20x23,1 • 30x30



SG925800N
Виченца беж 30x30
Vicenza beige



SG925900N
Виченца коричневый 30x30
Vicenza brown



SG926000N
Виченца коричневый тёмный 30x30
Vicenza dark brown



SG925800N/GR
ступень фронтальная Виченца
беж 30x30
frontal step Vicenza beige



SG925900N/GR
ступень фронтальная Виченца
коричневый 30x30
frontal step Vicenza brown




SG926000N/GR
ступень фронтальная Виченца
коричневый тёмный 30x30
frontal step Vicenza dark brown



SG925800N/GR/AN
ступень угловая Виченца
беж 30x30
corner step Vicenza beige




SG925900N/GR/AN
ступень угловая Виченца
коричневый 30x30
corner step Vicenza brown



SG926000N/GR/AN
ступень угловая Виченца
коричневый тёмный 30x30
corner step Vicenza dark brown



SG925800N/3
подступёнок Виченца беж 30x9,6
riser Vicenza beige



SG925900N/3
подступёнок Виченца коричневый
30x9,6
riser Vicenza brown



SG926000N/3
подступёнок Виченца коричневый
тёмный 30x9,6
riser Vicenza dark brown

Для удаления загрязнений с изделий, декорированных красителями на основе металлов, применять щадящие средства бытовой химии. Обработку проводить мягкой тканью или губкой. Не использовать абразивных чистящих средств!
Рекомендуем применять затирку, одинаковую по цвету с плиткой; при использовании контрастной – провести пробу на небольшом участке и убедиться, что поверхность легко очищается. Если имеет место окрашивание, обработать поверхность защитными средствами. **Подробнее – www.kerama-marazzi.com / Советы / Уход за керамической плиткой.**

Use soft household chemicals to remove stains from ceramic items decorated with metal-based dyes. Stains shall be removed with the help of a soft cloth or sponge. Do not use abrasive chemicals! It is strongly recommended to use float grout of the same colour as the tiles. If you use the grout finish of a different colour, it is better first test it on a small area and make sure that the surface can be easily cleaned. If the tiles are coloured, treat the tile surface with a special protective coating. See www.kerama-marazzi.com / Advice/ Ceramic tiles care for more information.



HGD/A192/SG9258
Виченца Майолика 30x4,9
Vicenza Majolica



HGD/A191/SG9258*
Виченца Майолика 4,9x4,9
Vicenza Majolica



HGD/A178/SG9258
Виченца Майолика 30x30
Vicenza Majolica



HGD/A154/SG9258
подступёнок Виченца Майолика 30x9,6
riser Vicenza Majolica



HGD/A155/SG9258
подступёнок Виченца Майолика 30x9,6
riser Vicenza Majolica



HGD/A179/SG9258
Виченца Майолика 30x30
Vicenza Majolica



HGD/A203/SG9258
подступёнок Виченца Майолика 30x9,6
riser Vicenza Majolica



HGD/A180/SG9258
Виченца Майолика 30x30
Vicenza Majolica

			шт. / pcs	м²	кг / kg		кор. / box	м²	кг / kg
7,4 x 15		глазурь матовая структура / matt glaze structure	96	1,07	12,5		32	34,24	430
15 x 15		глазурь матовая структура / matt glaze structure	48	1,08	12		32	34,56	415
15 x 15 esg		глазурь матовая структура / matt glaze structure	48	1,02	11,56		32	32,64	400
20 x 23,1		керамический гранит / porcelain gres	22	0,76	12,0		75	57,6	930
30 x 30		керамический гранит / porcelain gres	16	1,44	26,16		40	57,6	1074

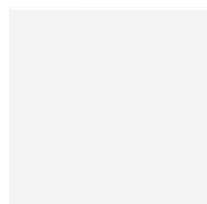
* Для этих артикулов возможно различное соотношение плиток с разными орнаментами (общее количество орнаментов — 8) в одной коробке.

For these articles there can be a different proportion of tiles with various patterns (the total number of patterns is 8) in the same box.




ГРАНЬЯНО / GRAGNANO

7,4x15 • 15x15 • 30x30



17000
Граньяно белый 15x15
Gragnano white



17013
Граньяно чёрный 15x15
Gragnano black




17014
Граньяно красный 15x15
Gragnano red



NT/A217/16013
Граньяно золото 7,4x15
Gragnano gold



NT/A215/16000
Граньяно геометрия 7,4x15
Gragnano geometry



18000
Граньяно белый 15x15
Gragnano white



18013
Граньяно чёрный 15x15
Gragnano black



18014
Граньяно красный 15x15
Gragnano red



16032
Граньяно белый грань 7,4x15
Gragnano white chamfer



16033
Граньяно чёрный грань 7,4x15
Gragnano black chamfer



191 алый 20x1,5
scarlet



POD006 Бисер красный 20x0,6
Beads red



130 белый 20x1,5
white




POD001 Бисер прозрачный 20x0,6
Beads transparent



131 чёрный 20x1,5
black



POD014 Бисер антрацит 20x0,6
Beads anthracite



16000
Граньяно белый 15x7,4
Gragnano white



16013
Граньяно чёрный 15x7,4
Gragnano black



16014
Граньяно красный 15x7,4
Gragnano red



BLD010
багет Граньяно белый 15x3
framing Gragnano white



BLD012
багет Граньяно чёрный 15x3
framing Gragnano black



BLD011
багет Граньяно красный 15x3
framing Gragnano red




5246/9
Граньяно белый 4,9x4,9
Gragnano white



5259/9
Граньяно чёрный 4,9x4,9
Gragnano black



5260/9
Граньяно красный 4,9x4,9
Gragnano red



SG917400N
Гармония белый 30x30
Harmony white



SG917500N
Гармония чёрный 30x30
Harmony black



SG924800N
Гармония ярко-красный 30x30
Harmony bright red

			шт. / pcs	м ²	кг / kg	кор. / box	м ²	кг / kg
7,4 x 15		глазурь блестящая / shiny glaze	96	1,07	13,5	32	34,24	430
7,4 x 15		глазурь блестящая грань / shiny glaze chamfer	80	0,89	12,6	32	28,48	435
15 x 15		глазурь блестящая / shiny glaze	48	1,08	13,3	32	34,56	455
15 x 15 esg		глазурь блестящая / shiny glaze	48	1,02	12,5	32	32,64	430
30 x 30		керамический гранит / porcelain gres	16	1,44	26,16	40	57,6	1074

Для удаления загрязнений с изделий, декорированных красителями на основе металлов, применять щадящие средства бытовой химии. Обработку проводить мягкой тканью или губкой. Не использовать абразивных чистящих средств!

Use soft household chemicals to remove stains from ceramic items decorated with metal-based dyes. Stains shall be removed with the help of a soft cloth or sponge. Do not use abrasive chemicals!



МУРАНО / MURANO

7,4x15

Знаменитое на весь мир муранское стекло изначально делали в Венеции и называлось оно венецианским. Однако печи стеклодувов не раз становились для города не только источником пополнения казны, но и причиной пожаров, из-за которых город выгорал чуть ли не дотла. Поэтому в 1295 году было принято решение переселить мастеров на один из ближайших островов, наградив их особыми преференциями – в обмен на сохранение рецептов производства в строжайшей тайне. Выбор пал на Мурано.

The world famous murano glass originated in Venice, where it was first called Venetian glass. However, besides being the source of contributions to the local treasury, too many a times the furnaces of glassblowers became the source of fires that nearly destroyed the city. In 1295, this prompted the decision to settle all craftsmen on one of the nearest islands and grant them special privileges in exchange for observance of the secrecy of their production techniques. Murano became the place of choice.



16030
Мурано голубой
7,4x15
Murano light blue



16031
Мурано розовый
7,4x15
Murano pink



16029
Мурано серый
7,4x15
Murano grey



16028
Мурано белый
7,4x15
Murano white



BLD019
багет Мурано голубой
15x3
framing Murano light blue



BLD018
багет Мурано розовый
15x3
framing Murano pink



BLD020
багет Мурано серый
15x3
framing Murano grey



BLD021
багет Мурано белый
15x3
framing Murano white



NT/B181/17000
Мурано
15x15
Murano



NT/A181/17000
Мурано
15x15
Murano




NT/C181/17000
Мурано
15x15
Murano



POD001 бисер прозрачный
20x0,6
beads transparent



POD002 бисер прозрачный
люстр 20x0,6
beads transparent luster

	шт. / pcs	м²	кг / kg	кор. / box	м²	кг / kg
7,5 x 15 	96	1,07	12,5	32	34,24	430
глазурь блестящая / shiny glaze 						
						

Рекомендуем применять затирку, одинаковую по цвету с плиткой; при использовании контрастной – провести пробу на небольшом участке и убедиться, что поверхность легко очищается. Если имеет место окрашивание, обработать поверхность защитными средствами. **Подробнее – www.kerama-marazzi.com** / **Советы / Уход за керамической плиткой.**

It is strongly recommended to use float grout of the same colour as the tiles. If you use the grout finish of a different colour, it is better first test it on a small area and make sure that the surface can be easily cleaned. If the tiles are coloured, treat the tile surface with a special protective coating. **See www.kerama-marazzi.com / Advice/ Ceramic tiles care for more information.**



БАЛЬБИ / BALBI

9,9x9,9 • 30x30

Своим появлением дворец обязан богатому венецианскому аристократу Николо Бальби. Важной страницей в истории дворца были ежегодные регаты. Долгое время именно с балкона палаццо Бальби венецианский дож и его свита следили за ходом соревнований. Ещё легенда гласит, что отсюда за регатой наблюдал Наполеон, завоевав Венецию в 1797 году. Интересно, что этот дворец неоднократно становился «действующим лицом» полотен великого художника Антонио Каналетто.


The palace owes its existence to the wealthy Venetian aristocrat Niccolo Balbi. An important page in its history were annual regattas. For a long time, the Venetian doge and his suite would watch the competition from the balcony of Palazzo Balbi. According to legend, Napoleon watched regattas from there after the French troops invaded Venice in 1797. It is curious how this palace became a "character" in the paintings by the great artist Antonio Canaletto.



1266
Амальфи беж светлый, полотно 30x40
из 12 частей 9,9x9,9
Amalfi light beige



1269
Амальфи беж, полотно 30x40 из 12 частей 9,9x9,9
Amalfi beige



1289
Амальфи коричневый, полотно 30x40
из 12 частей 9,9x9,9
Amalfi brown



HGD/A164/1266
Бальби
9,9x3
Balbi



HGD/A161/1266
Бальби ковёр центр
9,9x9,9
Balbi carpet center



HGD/A162/1266
Бальби ковёр угол
9,9x9,9
Balbi carpet corner



HGD/A163/1266
Бальби ковёр 9,9x9,9
Balbi carpet



HGD/A117/DD9000
ПроСтоун ковёр угол беж светлый
30x30
ProStone carpet corner light beige



HGD/A116/DD9000
ПроСтоун ковёр беж светлый 30x30
ProStone carpet light beige



HGD/A118/DD9000
ПроСтоун ковёр беж светлый 30x9,5
ProStone carpet light beige



HGD/A115/DD9000
ПроСтоун ковёр центр беж светлый 30x30
ProStone carpet center light beige



HGD/A119/DD9000
ПроСтоун беж светлый
9,5x9,5
ProStone light beige



DD900000R
ПроСтоун беж светлый обрезной
30x30
ProStone light beige rectified

			шт. / pcs	м ²	кг / kg		кор. / box	м ²	кг / kg
9,9 x 9,9		керамический гранит / porcelain gres	96	0,94	15,7		30	28,2	502
30 x 30		керамический гранит / porcelain gres	16	1,44	26,16		40	57,6	1074

Приведен номинальный размер. Фактический размер обрезной керамической плитки и обрезного керамического гранита отличается от номинального в меньшую сторону в пределах нормативных допусков.

Nominal size is presented. Actual size of rectified ceramic tiles and porcelain gres is lower than the nominal one but stays within statutory limits.



MATTÓNE / MATTONE

8,5x28,5

В переводе с итальянского *mattone* означает «кирпич». На рубеже 11-13 веков в архитектуре Северной Италии кирпич стал основным строительным материалом. Он был востребован при сооружении различных общественных зданий и частных домов, для постройки храмов, церквей, дворцов. Например, стены, устои и купола собора Святого Марка в Венеции, строительство которого было начато в 1063 году, выполнены из кирпича. И только почти 100 лет спустя они были облицованы мрамором.

Translated from Italian, *mattone* means “brick.” In the 11-13 centuries, brick became primary construction material in the architecture of Northern Italy. It was a high-demand material utilized in construction of numerous public buildings, private homes, cathedrals, churches, and palaces. For examples, the walls, abutments and domes of St. Mark’s Basilica whose construction began in 1063, were built from brick. Only 100 years later they were finished with marble.




2907
Маттоне беж 8,5x28,5
Mattone beige



2908
Маттоне коричневый 8,5x28,5
Mattone brown



2911
Маттоне серый 8,5x28,5
Mattone grey



2912
Маттоне серый светлый 8,5x28,5
Mattone light grey

			шт. / pcs	м²	кг / kg	кор. / box	м²	кг / kg		
8,5 x 28,5		глазурь матовая / matt glaze		42	1,02	18,2		48	48,96	905

Рекомендуем применять затирку, одинаковую по цвету с плиткой; при использовании контрастной – провести пробу на небольшом участке и убедиться, что поверхность легко очищается. Если имеет место окрашивание, обработать поверхность защитными средствами. **Подробнее – www.kerama-marazzi.com / Советы / Уход за керамической плиткой.**

It is strongly recommended to use float grout of the same colour as the tiles. If you use the grout finish of a different colour, it is better first test it on a small area and make sure that the surface can be easily cleaned. If the tiles are coloured, treat the tile surface with a special protective coating.
See www.kerama-marazzi.com / Advice/ Ceramic tiles care for more information.



КАМПЬЕЛЛО / CAMPIELLO

8,5x28,5

Так называют в Венеции открытое пространство между зданиями. Это площади, но значительно меньшие по размеру, чем площадь Святого Марка, которая единственная в городе официально имеет такой статус. Изначально, когда Венеция только строилась, кампьелло становились центром жизни разных районов города: там был рынок, церковь, лавки, а также колодец с дождевой водой – единственным в то время источником пресной воды.


Campiello is a name for an open space between buildings. Such squares are much smaller in size than St. Mark Square, which is the only square with an official status in the city. Initially, when Venice was only at early stages of development, a campiello would become a center of life for different districts: it had a market, church, shops, and a well for rainwater, which was the only source of fresh water.




AD/C333/6x/2926
Кампьелло серый, панно из 6 частей 8,5x28,5
(размер каждой части)
Campiello grey panel



AD/A333/6x/2926
Кампьелло белый, панно из 6 частей 8,5x28,5
(размер каждой части)
Campiello white panel



AD/D333/6x/2926
Кампьелло
коричневый, панно из 6 частей 8,5x28,5 (размер каждой части)
Campiello brown panel




AD/E333/6x/2926
Кампьелло зелёный панно из 6 частей 8,5x28,5
(размер каждой части)
Campiello green panel



2926
Кампьелло белый 8,5x28,5
Campiello white



2927
Кампьелло серый светлый 8,5x28,5
Campiello light grey



2918 / 2928
Кампьелло беж 8,5x28,5
Campiello beige



2920 / 2929
Кампьелло серый 8,5x28,5
Campiello grey



AD/B333/6x/2926
Кампьелло синий, панно из 6 частей 8,5x28,5
(размер каждой части)
Campiello dark blue panel

			шт. / pcs	м ²	кг / kg	кор. / box	м ²	кг / kg		
8,5 x 28,5		глазурь матовая / matt glaze		42	1,02	18,2		48	48,96	905

Рекомендуем применять затирку, одинаковую по цвету с плиткой; при использовании контрастной – провести пробу на небольшом участке и убедиться, что поверхность легко очищается. Если имеет место окрашивание, обработать поверхность защитными средствами. **Подробнее – www.kerama-marazzi.com / Советы / Уход за керамической плиткой.**

It is strongly recommended to use float grout of the same colour as the tiles. If you use the grout finish of a different colour, it is better first test it on a small area and make sure that the surface can be easily cleaned. If the tiles are coloured, treat the tile surface with a special protective coating.
See www.kerama-marazzi.com / Advice/ Ceramic tiles care for more information.




ВЯЗ / ELM

29,8x29,8

Национальный парк Доломиты Беллуно, расположенный на материковой части области Венеция, восхищает огромным разнообразием лесных ландшафтов, где высокогорная пихта соседствует с широколиственными деревьями благородных пород. Одним из представителей флоры является горный вяз. Его древесина по своим свойствам близка к древесине дуба. Однако вяз не боится воды и широко используется при строительстве плотин, шлюзов и каналов. Кстати, многие постройки Венеции стоят на сваях, сделанных именно из вяза.


The Dolomiti Bellunesi National Park located in the continental part of Veneto Region, strikes with the variety of landscapes, where high-mountain firs grow next to broad-leaved noble trees. One of the species of the flora is mountain elm. Its wood is similar to that of oak in its properties. However, elm is water resistant and is widely used in construction of dams, sluice gates, and canals. Many buildings and structures in Venice are built on pilings made of elm.



20096

Вяз беж светлый 29,8x29,8


Elm light beige



20095

Вяз беж 29,8x29,8

Elm beige



	шт. / pcs	м ²	кг / kg	кор. / box	м ²	кг / kg
29,8 x 29,8	17 / 12	1,51 / 1,07	11,0 / 7,45	36 / 36	54,36 / 38,38	414 / 286



глазурь матовая /
matt glaze






КАСТЕЛЛО / CASTELLO


29,8x29,8

Самый большой район Венеции — Кастелло. Он назван так в честь замка, который во времена Римской империи был расположен на острове. Знаменит Кастелло не только историческими архитектурными памятниками, коих здесь немало, но и садами, которые были заложены по приказу Наполеона. С 1895 года на территории Венецианских садов проводится Венецианская биеннале — один из самых известных форумов мирового искусства.


Castello is the largest district of Venice. It is named after the castle that was located here during the Roman Empire. Castello is famous not only for its historical architectural monuments, which are found here in abundance, but also its gardens, which were developed there according to Napoleon's order. Since 1895, Venetian Biennale, the International Art Exhibition, has been held in the territory of the Venetian Gardens. It is one of the most famous forums of world art.




20101
Кастелло беж светлый
29,8x29,8
Castello light beige




20102
Кастелло беж
29,8x29,8
Castello beige




20103
Кастелло коричневый
29,8x29,8
Castello brown




20104
Кастелло орнамент беж
29,8x29,8
Castello ornament beige




20105
Кастелло серый светлый
29,8x29,8
Castello light grey



20106
Кастелло серый
29,8x29,8
Castello grey



20107
Кастелло серый тёмный
29,8x29,8
Castello dark grey



20108
Кастелло орнамент серый
29,8x29,8
Castello ornament grey

29,8 x 29,8		глазурь матовая / matt glaze		шт. / pcs	м ²	кг / kg		кор. / box	м ²	кг / kg
29,8 x 29,8		глазурь матовая / matt glaze		17 / 12	1,51 / 1,07	11,0 / 7,45		36 / 36	54,36 / 38,38	414 / 286

Рекомендуем применять затирку, одинаковую по цвету с плиткой; при использовании контрастной — провести пробу на небольшом участке и убедиться, что поверхность легко очищается. Если имеет место окрашивание, обработать поверхность защитными средствами. **Подробнее — www.kerama-marazzi.com / Советы / Уход за керамической плиткой.**

It is strongly recommended to use float grout of the same colour as the tiles. If you use the grout finish of a different colour, it is better first test it on a small area and make sure that the surface can be easily cleaned. If the tiles are coloured, treat the tile surface with a special protective coating. **See www.kerama-marazzi.com / Advice/ Ceramic tiles care for more information.**



БРЭНТА / BRENTA

20x23,1

Скорее всего, река Brenta никогда не стала бы достопримечательностью, если бы не Венеция. Точнее Венецианская лагуна, воды которой подтапливали город из-за рек, впадавших в неё. Почти пять веков назад Brenta решили отвести от лагуны, направив по двум каналам. И начиная с 16 века в бассейне реки между городами Падуя и Фузина богатые венецианцы стали строить роскошные виллы, куда выезжали на время летней жары. Сюда же вместе с ними перемещалась и вся светская жизнь.

Most probably, Brenta would have never become an attraction if it wasn't for Venice, or, to be exact, the Venetian Lagoon whose waters flooded the city because of the rivers that were flowing in the lagoon. Almost five centuries ago, Brenta was diverted from the lagoon and channeled into two canals. Starting from the 16th century, wealthy Venetians began to build luxurious villas in the river basin between the cities of Padua and Fusina, where they would spend time during hot summer days. All high-society life would move there for the summer season together with them.



SG23022N
Брента коричневый
20x23,1
Brenta brown






SG23018N
Брента
20x23,1
Brenta



SG23017N
Брента беж светлый
20x23,1
Brenta light beige



SG23019N
Брента беж
20x23,1
Brenta beige

	шт. / pcs	м ²	кг / kg	кор. / box	м ²	кг / kg
20 x23,1   керамический гранит / porcelain gres	22	0,76	12		75	930




БУРАНЕЛЛИ / BURANELLI

20x23 • 20x23,1



24001
Буранелли белый 20x23
Buranelli white



24002
Буранелли чёрный 20x23
Buranelli black



NT/B218/24001
Буранелли 20x23
Buranelli



NT/B199/24001
Буранелли 20x23
Buranelli




NT/B208/24001
Буранелли 20x23
Buranelli




NT/B207/24001
Буранелли 20x23
Buranelli



SG23000N
Буранелли белый
20x23,1
Buranelli white



SG23001N
Буранелли чёрный
20x23,1
Buranelli black



NT/A218/SG2300
Буранелли 20x23,1
Buranelli



NT/A199/SG2300
Буранелли 20x23,1
Buranelli




NT/A208/SG2300
Буранелли 20x23,1
Buranelli



NT/A207/SG2300
Буранелли 20x23,1
Buranelli

		шт. / pcs	м²	кг / kg	кор. / box	м²	кг / kg
20 x 23	глазурь матовая / matt glaze	22	0,76	9,7	72	54,72	730
20 x 23,1	керамический гранит / porcelain gres	22	0,76	12	75	57	930



НЕАПОЛИТАНСКАЯ КОЛЛЕКЦИЯ

- БЕНЕВЕТО / BENEVENTO • 128
 МАЙОРИ / MAIORI • 132
 ИСКЬЯ / ISCHIA • 136
 НИЗИДА / NISIDA • 140
 ВИРДЖИЛИАНО / VIRGILIANO • 144
 КАПОДИМОНТЕ / CAPODIMONTE • 148
 КАМПАНЕЛЛА / CAMPANELLA • 152
 ФОРМИЕЛЛО / FORMIELLO • 154
 ЧИТАРА / CITARA • 156
 АВЕРНО / AVERNO • 158
 АЛЬБОРИ / ALBORI • 162
 ВЕЛИЯ / VELIA • 164
 ЛАУРИТО / LAURITO • 168
 ВИЛЛА ФЛОРИДИАНА / VILLA FLORIDIANA • 172
 ВИЛЛА ЮПИТЕРА / VILLA JOVIS • 174
 МАРОНТИ / MARONTI • 176
 КАПРИ / CAPRI • 180
 ПОЗИТАНО / POSITANO • 184
 БЕЛЬКАНТО / BEL CANTO • 186
 ВИЛЛАНЕЛЛА / VILLANELLA • 188
 САЛЕРНО / SALERNO • 192
 СОРРЕНТО / SORRENTO • 196
 ФОРИО / FORIO • 198
 АВЕЛЛИНО / AVELLINO • 202
 МЕРДЖЕЛЛИНА / MERGELLINA • 206
 АМАЛЬФИ / AMALFI • 208
 НОЛА / NOLA • 212

NEAPOLITAN COLLECTION





БЕНЕВÉНТО

BENEVENTO

30x89,5 • 30x30

Город Беневенто расположен на холме высотой 130 метров к северо-востоку от Неаполя у слияния рек Калоре Ирпино и Сабато. В далеком прошлом на его месте стоял античный город Беневентум, что в переводе означает «место хороших событий». Будучи римской колонией, город процветал и считался одним из самых богатых в Италии. Одной из достопримечательностей Беневенто является замок Рокка дей Реттори, возвышающийся над городом. С него открывается вид на долину обеих рек и на античные дороги, ведущие к городу, – Виа Аппиа и Виа Траяна.

The city of Benevento is located on a hill 130 meters high, to the north-east of Naples at the confluence of the Calore Irpino and Sabato rivers. Far in the past, in its place the ancient town of Beneventum was located, which is translated as “a place of good events”. Being a Roman colony, the town prospered and was considered one of the richest towns in Italy. One of the attractions of Benevento is the castle of Rocca dei Rettori, towering above the city. It overlooks the valley of both rivers and ancient roads leading to the city – Via Appia and Via Traiana.

Рекомендуем применять затирку, одинаковую по цвету с плиткой; при использовании контрастной – провести пробу на небольшом участке и убедиться, что поверхность легко очищается. Если имеет место окрашивание, обработать поверхность защитными средствами.

Подробнее – www.kerama-marazzi.com / **Советы / Уход за керамической плиткой.**

Приведен номинальный размер. Фактический размер обрезной керамической плитки и обрезного керамического гранита отличается от номинального в меньшую сторону в пределах нормативных допусков.

It is strongly recommended to use float grout of the same colour as the tiles. If you use the grout finish of a different colour, it is better first test it on a small area and make sure that the surface can be easily cleaned. If the tiles are coloured, treat the tile surface with a special protective coating.

See www.kerama-marazzi.com / **Advice/ Ceramic tiles care for more information.**

Nominal size is presented. Actual size of rectified ceramic tiles and porcelain gres is lower than the nominal one but stays within statutory limits.



13028R/3F
Беневенто обрезной 30x89,5
Benevento rectified



13020R
Беневенто коричневый обрезной
30x89,5
Benevento brown rectified




13019R
Беневенто беж обрезной
30x89,5
Benevento beige rectified



13018R
Беневенто беж светлый
обрезной 30x89,5
Benevento light beige rectified



13024R
Беневенто беж светлый
структура обрезной 30x89,5
Benevento light beige structure
rectified



13030R/11
Беневенто обрезной 30x7,2
Benevento rectified



POF010 Бисер белый 20x1,4
beads white



POF002
Бисер белый золото 20x1,4
Beads white gold



12 платина 25x2
platinum



SG914200R
Сольфатара беж обрезной 30x30
Solfatara beige rectified



SG914300R
Сольфатара беж тёмный обрезной 30x30
Solfatara beige dark rectified



Рекомендуем применять затирку, одинаковую по цвету с плиткой; при использовании контрастной – провести пробу на небольшом участке и убедиться, что поверхность легко очищается. Если имеет место окрашивание, обработать поверхность защитными средствами.
Подробнее – www.kerama-marazzi.com / Советы / Уход за керамической плиткой.
Приведен номинальный размер. Фактический размер обрезной керамической плитки и обрезного керамического гранита отличается от номинального в меньшую сторону в пределах нормативных допусков.

It is strongly recommended to use float grout of the same colour as the tiles. If you use the grout finish of a different colour, it is better first test it on a small area and make sure that the surface can be easily cleaned. If the tiles are coloured, treat the tile surface with a special protective coating.
See www.kerama-marazzi.com / Advice/ Ceramic tiles care for more information.
Nominal size is presented. Actual size of rectified ceramic tiles and porcelain gres is lower than the nominal one but stays within statutory limits.



13015R
Беневенто серый светлый
обрезной 30x89,5
Benevento light grey rectified



13016R
Беневенто серый обрезной
30x89,5
Benevento grey rectified




13017R
Беневенто серый тёмный
обрезной 30x89,5
Benevento dark grey rectified




13027R/3F
Беневенто обрезной 30x89,5
Benevento rectified




13029R/11
Беневенто обрезной 30x7,2
Benevento rectified



SG914100R
Сольфатара серый светлый
обрезной 30x30
Solfatara light grey rectified




SG914400R
Сольфатара серый обрезной
30x30
Solfatara grey rectified



POD002 бисер прозрачный
люстр 20x0,6
beads transparent luster

75 серый матовый 25x2
grey matt

70 белый матовый 25x2
white matt



13023R
Беневенто серый светлый
структура обрезной 30x89,5
Benevento light grey structure rectified

			шт. / pcs	м ²	кг / kg	кор. / box	м ²	кг / kg
30 x 89,5		глазурь матовая структура / structure matt glaze	4	1,074	23	30	32,22	720
30 x 89,5		глазурь матовая / matt glaze	5	1,343	25,5	14 / 28	18,8 / 37,6	385 / 745
30 x 30		керамический гранит / porcelain gres	16	1,44	26,16	40	57,6	1074



МАЙОРИ

MAIORI

30x89,5 • 30x30


Майори – очаровательный курортный городок, раскинувшийся в 60 километрах от Неаполя на берегу залива Салерно. Белые домики, устремлённая вверх соборная башня с позолоченным куполом, лимонные деревья, прекрасные цветы, удивительные особняки и отели.

Maiori is a fascinating resort town located 60 km from Naples on the coast of the Gulf of Salerno. Maiori is known for its white cottages, a soaring cathedral tower with a gilded dome, lemon trees, beautiful flowers, and amazing mansions and hotels.



Приведен номинальный размер. Фактический размер обрезной керамической плитки и обрезного керамического гранита отличается от номинального в меньшую сторону в пределах нормативных допусков.
Лапатированный керамический гранит требует особого внимания при укладке и тщательного ухода. Большой ассортимент средств по уходу за керамическим гранитом предлагают компании FILA, AKEMI, MELLERUD, BELLINZONI. Подробнее – www.kerama-marazzi.com / Советы / Средства для защиты полированного керамического гранита.

Nominal size is presented. Actual size of rectified ceramic tiles and porcelain gres is lower than the nominal one but stays within statutory limits.
Lapped porcelain gres requires special attention when tiling, and careful maintenance. Wide range of products for maintenance of porcelain gres is offered by the companies FILA, AKEMI, MELLERUD, BELLINZONI.
See www.kerama-marazzi.com / Advice / Porcelain gres' care for more information.



ALD/A01/3x/13025R

Майори Корабль, панно из 3 частей 30x89,5 структура обрезной (размер каждой части)
Maiori Ship decorative panel structure rectified



HGD/A52/13021R

Майори обрезной 30x89,5
Maiori rectified



HGD/A53/13022R

Майори обрезной 30x7,2
Maiori rectified

Приведен номинальный размер. Фактический размер обрезной керамической плитки и обрезного керамического гранита отличается от номинального в меньшую сторону в пределах нормативных допусков. Лаппатированный керамический гранит требует особого внимания при укладке и тщательного ухода. Большой ассортимент средств по уходу за керамическим гранитом предлагают компании FILA, AKEMI, MELLERUD, BELLINZONI. Подробнее – www.kerama-marazzi.com / Советы / Средства для защиты полированного керамического гранита.

Nominal size is presented. Actual size of rectified ceramic tiles and porcelain gres is lower than the nominal one but stays within statutory limits. Lapped porcelain gres requires special attention when tiling, and careful maintenance. Wide range of products for maintenance of porcelain gres is offered by the companies FILA, AKEMI, MELLERUD, BELLINZONI. See www.kerama-marazzi.com / Advice / Porcelain gres' care for more information.



POF010 Бисер белый 20x1,4
beads white



POF002
Бисер белый золото 20x1,4
Beads white gold



POF001
Бисер белый серебро 20x1,4
Beads white silver



POF009
Бисер чёрный 20x1,4
Beads black



POF003
Бисер чёрный серебро 20x1,4
Beads black silver



POF004
Бисер чёрный золото 20x1,4
Beads black gold



POD001 бисер прозрачный
20x0,6
beads transparent



POD002 бисер прозрачный
люстр 20x0,6
beads transparent luster



POD014 бисер антрацит 20x0,6
beads anthracite



PFB005R платина обрезной 25x2
platinum rectified




PFB006R платина обрезной 25x2
platinum rectified




12 платина 25x2
platinum




B25/75 платина 25x2
platinum



13026R
Майори белый структура
обрезной 30x89,5
Maiori white structure
rectified



13014R
Майори белый обрезной 30x89,5
Maiori white rectified



SG914002R
Майори лаппатированный 30x30
Maiori lappato



			шт. / pcs	м ²	кг / kg		кор. / box	м ²	кг / kg
30 x 89,5		глазурь блестящая, структура / shiny glaze, structure	4	1,074	23		30	32,22	720
30 x 89,5		глазурь блестящая / shiny glaze	5	1,343	25,5		28	37,6	745
30 x 30		керамический гранит / porcelain gres	12	1,08	25,3		40	43,2	1042



ИСКЬЯ

ISCHIA

25x75




Искья – самый большой и один из красивейших островов Неаполитанского залива. Его часто называют Изумрудным из-за пышной средиземноморской растительности. На острове есть всё, о чём только можно мечтать: песчаные пляжи, изумрудное прозрачное море, величественные горы, сосновые леса, виноградники, оливковые и цитрусовые рощи, серпантин горных дорог, крохотные городки и рыбацьи посёлки, античная история и потрясающая кухня. Однако природа наделила этот райский уголок ещё одним сокровищем – термальными источниками, благодаря которым Искья является уникальным лечебным курортом уже более 2500 лет.

Ischia is the biggest and one of the most beautiful islands in the Gulf of Naples. It is often called emerald because of its thick Mediterranean vegetation. The island has everything that you can dream about: sandy beaches, a clear emerald-colored sea, majestic mountains, pine forests, vineyards, olive and citrus groves, serpentine mountain roads, tiny towns and fishing villages, ancient history and amazing cuisine. However, nature endowed this paradise nook with yet another treasure – thermal springs that have made Ischia a unique health resort for more than 2500 years.

Рекомендуем применять затирку, одинаковую по цвету с плиткой; при использовании контрастной – провести пробу на небольшом участке и убедиться, что поверхность легко очищается. Если имеет место окрашивание, обработать поверхность защитными средствами.
 Подробнее – www.kerama-marazzi.com / **Советы / Уход за керамической плиткой.**
 Приведен номинальный размер. Фактический размер обрезной керамической плитки и обрезного керамического гранита отличается от номинального в меньшую сторону в пределах нормативных допусков.

It is strongly recommended to use float grout of the same colour as the tiles. If you use the grout finish of a different colour, it is better first test it on a small area and make sure that the surface can be easily cleaned. If the tiles are coloured, treat the tile surface with a special protective coating.
 See www.kerama-marazzi.com / **Advice/ Ceramic tiles care for more information.**
 Nominal size is presented. Actual size of rectified ceramic tiles and porcelain gres is lower than the nominal one but stays within statutory limits.



HGD/A55/3x/12093R
Искья Дельфины, панно из 3 частей 25x75 обрезной (размер каждой части)
Ischia Dolphins decorative panel rectified



POF007
бисер бирюзовый
светлый 20x1,4
Beads light turquoise



POF008
бисер бирюзовый 20x1,4
Beads turquoise




POF010 бисер белый 20x1,4
beads white



PFB005R платина
обрезной 25x2
platinum rectified




PFB006R платина
обрезной 25x2
platinum rectified



20090
Темари бирюзовый 29,8x29,8
Temari turquoise



STG/A444/2x/12093R
Искья Цветы, панно из 2 частей 25x75 обрезной (размер каждой части)
Ischia Flowers decorative panel rectified



POF005
бисер жёлтый 20x1,4
beads yellow



POF006
бисер коралловый 20x1,4
beads coral



12082R
Искья коралловый обрезной
25x75
Ischia coral rectified



12083R
Искья жёлтый обрезной
25x75
Ischia yellow rectified

20091
Темари коралловый 29,8x29,8
Temari coral

Рекомендуем применять затирку, одинаковую по цвету с плиткой; при использовании контрастной – провести пробу на небольшом участке и убедиться, что поверхность легко очищается. Если имеет место окрашивание, обработать поверхность защитными средствами.
Подробнее – www.kerama-marazzi.com / **Советы / Уход за керамической плиткой.**
Приведен номинальный размер. Фактический размер обрезной керамической плитки и обрезного керамического гранита отличается от номинального в меньшую сторону в пределах нормативных допусков.

It is strongly recommended to use float grout of the same colour as the tiles. If you use the grout finish of a different colour, it is better first test it on a small area and make sure that the surface can be easily cleaned. If the tiles are coloured, treat the tile surface with a special protective coating.
See www.kerama-marazzi.com / **Advice/ Ceramic tiles care for more information.**
Nominal size is presented. Actual size of rectified ceramic tiles and porcelain gres is lower than the nominal one but stays within statutory limits.




12092R
Искья белый обрезной 25x75
Ischia white rectified




12080R
Искья бирюзовый светлый
обрезной 25x75
Ischia light turquoise rectified




12081R
Искья бирюзовый
обрезной 25x75
Ischia turquoise rectified




B171/1
Искья мозаичный 25x75
Ischia mosaic



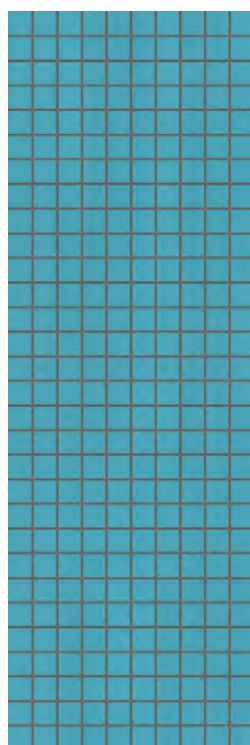
C171/1
Искья мозаичный 25x75
Ischia mosaic




MM12092
Искья мозаичный 25x75
Ischia mosaic




MM12080
Искья мозаичный 25x75
Ischia mosaic



MM12081
Искья мозаичный 25x75
Ischia mosaic



B171/2
Искья мозаичный 25x75
Ischia mosaic



C171/2
Искья мозаичный 25x75
Ischia mosaic

			шт. / pcs	м ²	кг / kg		кор. / box	м ²	кг / kg
25 x 75		глазурь блестящая/ shiny glaze	6	1,125	17,0		54	60,75	950
29,8 x 29,8		глазурь блестящая/ shiny glaze	12	1,066	7,45		36	38,376	286



НИЗИДА

NISIDA

25x75



Крошечный остров Низида имеет почти идеальную форму круга с диаметром всего полкилометра и расположен вблизи от побережья в неаполитанском районе Позиллипо. Несмотря на то, что этот участок земли считается островом и когда-то действительно был изолирован от материка, что подтверждают древние карты, сегодня с берегом его соединяет небольшой скалистый природный мост. Известность острову принесла вила римского полководца Луция Лукулла, на которой он устраивал свои фантастические праздники и пиры.

The tiny island of Nisida has an almost ideal round shape with a diameter of only half a kilometer and is located near the coast in the Neapolitan area of Posillipo. Notwithstanding that this area is considered an island and some time ago it was actually separated from the continent, which is evidenced by ancient maps, it is now connected to the coast by a small rocky natural bridge. The island is famous for the villa of the Roman general Lucius Lucullus, where he arranged his fantastic celebrations and feasts.

Для удаления загрязнений с изделий, декорированных красителями на основе металлов, применять щадящие средства бытовой химии. Обработку проводить мягкой тканью или губкой. Не использовать абразивных чистящих средств!

Рекомендуем применять затирку, одинаковую по цвету с плиткой; при использовании контрастной – провести пробу на небольшом участке и убедиться, что поверхность легко очищается. Если имеет место окрашивание, обработать поверхность защитными средствами.

Подробнее – www.kerama-marazzi.com / **Советы / Уход за керамической плиткой.**

Приведен номинальный размер. Фактический размер обрезной керамической плитки и обрезного керамического гранита отличается от номинального в меньшую сторону в пределах нормативных допусков.

Use soft household chemicals to remove stains from ceramic items decorated with metal-based dyes. Stains shall be removed with the help of a soft cloth or sponge. Do not use abrasive chemicals! It is strongly recommended to use float grout of the same colour as the tiles.

It is strongly recommended to use float grout of the same colour as the tiles. If you use the grout finish of a different colour, it is better first test it on a small area and make sure that the surface can be easily cleaned. If the tiles are coloured, treat the tile surface with a special protective coating.

See www.kerama-marazzi.com / **Advice/ Ceramic tiles care for more information.**

Nominal size is presented. Actual size of rectified ceramic tiles and porcelain gres is lower than the nominal one but stays within statutory limits.



MM12100
Низиды мозаичный 25x75
Nisida mosaic



STG/A446/12089R
Низиды обрезаемой 25x75
Nisida rectified



12095R
Низиды серый светлый
структура обрезаемой 25x75
Nisida light grey structure rectified



12089R
Низиды серый светлый
обрезаемой 25x75
Nisida light grey rectified



MM12098
Низиды мозаичный 25x75
Nisida mosaic



STG/A447/12089R
Низиды обрезаемой 25x8
Nisida rectified



PFB005R платина обрезаемой 25x2
platinum rectified



POD001 бисер прозрачный
20x0,6
beads transparent




POD002 бисер прозрачный
люстр 20x0,6
beads transparent luster



POF010 Бисер белый 20x1,4
beads white



12094R
Низиды серый структура
обрезаемой 25x75
Nisida grey structure rectified



12088R
Низиды серый обрезаемой
25x75
Nisida grey rectified

Для удаления загрязнений с изделий, декорированных красителями на основе металлов, применять щадящие средства бытовой химии. Обработку проводить мягкой тканью или губкой. Не использовать абразивных чистящих средств!
Рекомендуем применять затирку, одинаковую по цвету с плиткой; при использовании контрастной – провести пробу на небольшом участке и убедиться, что поверхность легко очищается. Если имеет место окрашивание, обработать поверхность защитными средствами.
Подробнее – www.kerama-marazzi.com / **Советы / Уход за керамической плиткой.**
Приведен номинальный размер. Фактический размер обрезаемой керамической плитки и обрезаемого керамического гранита отличается от номинального в меньшую сторону в пределах нормативных допусков.

Use soft household chemicals to remove stains from ceramic items decorated with metal-based dyes. Stains shall be removed with the help of a soft cloth or sponge. Do not use abrasive chemicals! It is strongly recommended to use float grout of the same colour as the tiles.
It is strongly recommended to use float grout of the same colour as the tiles. If you use the grout finish of a different colour, it is better first test it on a small area and make sure that the surface can be easily cleaned. If the tiles are coloured, treat the tile surface with a special protective coating.
See www.kerama-marazzi.com / **Advice/ Ceramic tiles care for more information.**
Nominal size is presented. Actual size of rectified ceramic tiles and porcelain gres is lower than the nominal one but stays within statutory limits.




12091R
Низида беж обрезной
25x75
Nisida beige rectified




12097R
Низида беж структура
обрезной 25x75
Nisida beige structure rectified



STG/B446/12091R
Низида обрезной 25x75
Nisida rectified



MM12101
Низида мозаичный 25x75
Nisida mosaic



12090R
Низида коричневый обрезной
25x75
Nisida brown rectified



12096R
Низида коричневый
структура
обрезной 25x75
Nisida brown structure rectified



STG/B447/12091R
Низида обрезной 25x8
Nisida rectified



PFB005R платина обрезной 25x2
platinum rectified



POD001 бисер прозрачный
20x0,6
beads transparent



POD002 бисер прозрачный
люстр 20x0,6
beads transparent luster



MM12099
Низида мозаичный 25x75
Nisida mosaic

			шт. / pcs	м²	кг / kg		кор. / box	м²	кг / kg
25 x 75		глазурь блестящая, структура / shiny glaze, structure	6	1,125	17,0		18 / 54	20,25 / 60,75	340 / 950
25 x 75		структура, глазурь блестящая / shiny glaze structured	6	1,125	16,5		18	20,25	330



ВИРДЖИЛИАНО

VIRGILIANO

30x60 • 30x30



Парк Вирджилиано, расположенный на холме Позиллипо, является одним из самых красивых в Неаполе. Без преувеличения можно сказать, что это городская достопримечательность. Великолепный воздух, насыщенный запахом моря и ароматом сосновой хвои, в сочетании с удивительными панорамами Неаполитанского залива, делает Вирджилиано одним из самых любимых у неаполитанцев, а в солнечную погоду здесь яблоку негде упасть от восторженных туристов.

The Virgiliano park is located on the hill of Posillipo, one of the most beautiful hills in Naples. Without a doubt, it can be called the city's main attraction. Marvelous air saturated with the smell of the sea and the aroma of pine needles in combination with amazing panoramas of the Gulf of Naples make Virgiliano one of most popular sights with Neapolitans. And on a sunny day the area is filled to the brim with astonished tourists.

Рекомендуем применять затирку, одинаковую по цвету с плиткой; при использовании контрастной – провести пробу на небольшом участке и убедиться, что поверхность легко очищается. Если имеет место окрашивание, обработать поверхность защитными средствами.

Подробнее – www.kerama-marazzi.com / **Советы / Уход за керамической плиткой.**

Приведен номинальный размер. Фактический размер обрезной керамической плитки и обрезного керамического гранита отличается от номинального в меньшую сторону в пределах нормативных допусков. Лаппатированный керамический гранит требует особого внимания при укладке и тщательного ухода. Большой ассортимент средств по уходу за керамическим гранитом предлагают компании FILA, AKEMI, MELLERUD, BELLINZONI. Подробнее – www.kerama-marazzi.com / **Советы / Средства для защиты полированного керамического гранита.**


It is strongly recommended to use float grout of the same colour as the tiles. If you use the grout finish of a different colour, it is better first test it on a small area and make sure that the surface can be easily cleaned. If the tiles are coloured, treat the tile surface with a special protective coating.

See www.kerama-marazzi.com / **Advice/ Ceramic tiles care for more information.**

Nominal size is presented. Actual size of rectified ceramic tiles and porcelain gres is lower than the nominal one but stays within statutory limits.

Lapped porcelain gres requires special attention when tiling, and careful maintenance. Wide range of products for maintenance of porcelain gres is offered by the companies FILA, AKEMI, MELLERUD, BELLINZONI.

See www.kerama-marazzi.com / **Advice / Porcelain gres' care for more information.**




11100R
Вирджилиано серый структура
обрезной 30x60
Virgiliano grey structure rectified



AR140/11101R
Вирджилиано обрезной 30x60
Virgiliano rectified



AR142/11101R
Вирджилиано обрезной 60x7,2
Virgiliano rectified



11101R
Вирджилиано серый обрезной
30x60
Virgiliano grey rectified



MM11101
Вирджилиано мозаичный 30x30
Virgiliano mosaic



AR141/11101R
Вирджилиано обрезной 30x7,2
Virgiliano rectified



SPA009R
Вирджилиано серый обрезной
30x2,5
Virgiliano grey rectified



POD001 бисер прозрачный
20x0,6
beads transparent



POD002 бисер прозрачный
люстр 20x0,6
beads transparent luster



FMA007R
Плинтус Вирджилиано серый
обрезной 30x15
Plinth Virgiliano grey rectified



SG913702R
Помильяно серый
лаппатированный 30x30
Pomigliano grey lappato


V2

3



Рекомендуем применять затирку, одинаковую по цвету с плиткой; при использовании контрастной – провести пробу на небольшом участке и убедиться, что поверхность легко очищается. Если имеет место окрашивание, обработать поверхность защитными средствами.
Подробнее – www.kerama-marazzi.com / **Советы / Уход за керамической плиткой.**
Приведен номинальный размер. Фактический размер обрезной керамической плитки и обрезного керамического гранита отличается от номинального в меньшую сторону в пределах нормативных допусков. Лаппатированный керамический гранит требует особого внимания при укладке и тщательного ухода. Большой ассортимент средств по уходу за керамическим гранитом предлагают компании FILA, AKEMI, MELLERUD, BELLINZONI. Подробнее – www.kerama-marazzi.com / **Советы / Средства для защиты полированного керамического гранита.**

It is strongly recommended to use float grout of the same colour as the tiles. If you use the grout finish of a different colour, it is better first test it on a small area and make sure that the surface can be easily cleaned. If the tiles are coloured, treat the tile surface with a special protective coating.
See www.kerama-marazzi.com / **Advice/ Ceramic tiles care for more information.**
Nominal size is presented. Actual size of rectified ceramic tiles and porcelain gres is lower than the nominal one but stays within statutory limits.
Lapped porcelain gres requires special attention when tiling, and careful maintenance. Wide range of products for maintenance of porcelain gres is offered by the companies FILA, AKEMI, MELLERUD, BELLINZONI.
See www.kerama-marazzi.com / **Advice / Porcelain gres' care for more information.**




11104R
Вирджилиано беж обрезной
30x60
Virgiliano beige rectified



BR142/11104R
Вирджилиано обрезной
60x7,2
Virgiliano rectified



BR140/11104R
Вирджилиано обрезной 30x60
Virgiliano rectified



11105R
Вирджилиано беж структура
обрезной 30x60
Virgiliano beige structure rectified



FMA008R
Плинтус Вирджилиано беж
обрезной 30x15
Plinth Virgiliano beige rectified




BR141/11104R
Вирджилиано обрезной 30x7,2
Virgiliano rectified



SPA010R
Вирджилиано беж обрезной
30x2,5
Virgiliano beige rectified



MM11104
Вирджилиано мозаичный 30x30
Virgiliano mosaic



SG913802R
Помильяно беж
лаппатированный 30x30
Pomigliano beige lappato



POF002
Бисер белый золото 20x1,4
Beads gold



POF010
Бисер белый 20x1,4
Beads white

			шт. / pcs	м ²	кг / kg		кор. / box	м ²	кг / kg
30 x 60		глазурь блестящая, структура / shiny glaze, structured	6	1,08	18,375		40	43,2	765
30 x 60		глазурь блестящая / shiny glaze	7	1,26	18,9		40	50,4	785
30 x 30		керамический гранит / porcelain gres	12	1,08	25,3		40	43,2	1042



КАПОДИМОНТЕ

CAPODIMONTE

30x60 • 33x33



Есть в Неаполе чудесное место – Парк Каподимонте. Здесь расположен Королевский Дворец, который в 1738 году Карл Бурбон поручил построить, чтобы разместить коллекцию художественных шедевров, полученных им в наследство от матери, уроженки богатого рода Фарнезе.

There is a wonderful place in Naples – the Capodimonte park. Here the Royal Palace is located, on which construction began in 1738 under orders of Charles de Bourbon to accommodate a collection of art masterpieces that he had inherited from his mother, a native of the wealthy Farnese family.

Рекомендуем применять затирку, одинаковую по цвету с плиткой; при использовании контрастной – провести пробу на небольшом участке и убедиться, что поверхность легко очищается. Если имеет место окрашивание, обработать поверхность защитными средствами.

Подробнее – www.kerama-marazzi.com / Советы / Уход за керамической плиткой.

It is strongly recommended to use float grout of the same colour as the tiles. If you use the grout finish of a different colour, it is better first test it on a small area and make sure that the surface can be easily cleaned. If the tiles are coloured, treat the tile surface with a special protective coating.

See www.kerama-marazzi.com / Advice/ Ceramic tiles care for more information.




11102
Каподимонте панель голубой
30x60
Capodimonte light blue panel



STG/A370/11098
Каподимонте 30x60
Capodimonte



STG/A383/11098
Каподимонте 60x14,5
Capodimonte



11098
Каподимонте голубой 30x60
Capodimonte light blue



FMA005
Плинтус Каподимонте голубой
30x15
Plinth Capodimonte light blue



BLC004
багет Каподимонте голубой 30x5
framing Capodimonte light blue



STG/A433/11098
Каподимонте 14,5x14,5
Capodimonte



STG/A382/11098
Каподимонте 30x14,5
Capodimonte



POD001 бисер прозрачный
20x0,6
beads transparent



MM11098N
Каподимонте мозаичный 30x30
Capodimonte mosaic



SG951200N
Каподимонте голубой 33x33
Capodimonte light blue



SG951400N/7
Каподимонте
10x10
Capodimonte





11099
Каподимонте беж 30x60
Capodimonte beige



STG/B383/11099
Каподимонте 60x14,5
Capodimonte



STG/B370/11099
Каподимонте 30x60
Capodimonte



11103
Каподимонте панель беж 30x60
Capodimonte beige panel



STG/B382/11099
Каподимонте 30x14,5
Capodimonte




STG/B433/11099
Каподимонте 14,5x14,5
Capodimonte



BLC005
багет Каподимонте беж 30x5
framing Capodimonte beige



FMA006
Плинтус Каподимонте беж 30x15
Plinth Capodimonte beige



MM11099N
Каподимонте мозаичный 30x30
Capodimonte mosaic



POD001 бисер прозрачный
20x0,6
beads transparent



SG951500N/7
Каподимонте
10x10
Capodimonte



SG951300N
Каподимонте беж 33x33
Capodimonte beige

			шт. / pcs	м ²	кг / kg		кор. / box	м ²	кг / kg
30 x 60		глазурь блестящая панель / shiny glaze panel	6	1,08	18,25		20	21,6	410
30 x 60		глазурь блестящая / shiny glaze	7	1,26	19,25		40	50,4	800
33 x 33		керамический гранит / porcelain gres	16	1,66	29		42	69,72	1248



КАМПАНЕЛЛА / CAMPANELLA

20x50

Скалистый мыс Пунта Кампанелла выступает в Неаполитанский залив прямо напротив острова Капри. Назван он по имени колокола на вершине Башни Минерва. Сейчас она используется в качестве маяка, а в былые времена звон колокола на башне предупреждал жителей Сорренто о приближении пиратов.

The rocky cape of Punta Campanella protrudes into the Gulf of Naples just opposite the island of Capri. It is named after the bell on the top of the Minerva Tower. Now it is used as a lighthouse, but in the old days, the ringing bell on the tower warned citizens of Sorrento about approaching pirates.



7149/3F
Кампанелла Корабль 20x50
Campanella Ship




7150/3F
Кампанелла Корабль 20x50
Campanella Ship




7151/3F
Кампанелла Корабль 20x50
Campanella Ship



7146
Кампанелла беж светлый 20x50
Campanella light beige



7148
Кампанелла беж 20x50
Campanella beige



HGD/A14/3x/7146
Кампанелла Маяк панно из 3 частей 20x50
(размер каждой части)
Campanella Lighthouse decorative panel



HGD/A57/7146
Кампанелла 50x6,3
Campanella



ALD/A16/7146
Кампанелла 20x50
Campanella



ALD/A18/7146
Кампанелла 50x6,3
Campanella



ALD/A17/7146
Кампанелла 20x6,3
Campanella



HGD/A43/7146
Кампанелла 20x6,3
Campanella

195
Косичка желтый 20x1,5
braird yellow



SG951000N/7
Каштан светлый 10x10
Chestnut light

SG950800N
Каштан светлый 33x33
Chestnut light

			шт. / pcs	м ²	кг / kg	кор. / box	м ²	кг / kg
20 x 50		глазурь блестящая / shiny glaze	12	1,2	16,4	56	67,2	950
33 x 33		керамический гранит / porcelain gres	16	1,66	29	42	69,72	1248


Рекомендуем применять затирку, одинаковую по цвету с плиткой; при использовании контрастной – провести пробу на небольшом участке и убедиться, что поверхность легко очищается. Если имеет место окрашивание, обработать поверхность защитными средствами.
Подробнее – www.kerama-marazzi.com / Советы / Уход за керамической плиткой.

It is strongly recommended to use float grout of the same colour as the tiles. If you use the grout finish of a different colour, it is better first test it on a small area and make sure that the surface can be easily cleaned. If the tiles are coloured, treat the tile surface with a special protective coating.
See www.kerama-marazzi.com / Advice/ Ceramic tiles care for more information.



ФОРМИЕЛЛО / FORMIELLO


30x89.5 • 30x30



7154
Формиелло беж 20x50
Formiello beige



7156
Формиелло беж тёмный 20x50
Formiello dark beige



MM7155
Формиелло мозаичный 20x50
Formiello mosaic



STG/A412/7154
Формиелло 20x6,3
Formiello



154
светло-жёлтый 20x1,5
light yellow



BLB015
багет Формиелло беж 20x5
framing Formiello beige



BLB016
багет Формиелло беж тёмный 20x5
framing Formiello dark beige



STG/A410/7154
Формиелло 20x50
Formiello



STG/A413/7154
Формиелло 50x6,3
Formiello



STG/A475/SG4551
Формиелло 50,2x50,2
Formiello



STG/A476/G4551
Формиелло 50,2x9,6
Formiello



STG/A477/SG4551
Формиелло 9,6x9,6
Formiello



SG455200N
Формиелло беж тёмный 50,2x50,2
Formiello dark beige



SG455100N
Формиелло беж 50,2x50,2
Formiello beige

		шт. / pcs	м ²	кг / kg	кор. / box	м ²	кг / kg
20 x 50	глазурь блестящая / shiny glaze	12	1,2	16,4	56	67,2	950
50,2 x 50,2	керамический гранит / porcelain gres	5	1,26	26,2	28	35,28	763,6

Рекомендуем применять затирку, одинаковую по цвету с плиткой, при использовании контрастной – провести пробу на небольшом участке и убедиться, что поверхность легко очищается. Если имеет место окрашивание, обработать поверхность защитными средствами.
Подробнее – www.kerama-marazzi.com / Советы / Уход за керамической плиткой.

It is strongly recommended to use float grout of the same colour as the tiles. If you use the grout finish of a different colour, it is better first test it on a small area and make sure that the surface can be easily cleaned. If the tiles are coloured, treat the tile surface with a special protective coating.
See www.kerama-marazzi.com / Advice/ Ceramic tiles care for more information.



ЧИТАРА / CITARA

20x50

Остров Искья знаменит своими термальными источниками. Ещё римские императоры приезжали сюда поправлять здоровье. Однако современным туристам, помимо лечения интересен ещё и пляжный отдых. Лучшим пляжем курорта Форьо является пляж Читара, который находится у мыса Пунта Императоре и славится прозрачными водами, очень удобным расположением и обилием солнца. Недалеко от моря находятся знаменитые термальные источники «Сады Посейдона» в окружении пышной тропической и субтропической растительности.

The island of Ischia is famous for its thermal springs. Even Roman emperors came here to improve their health. However, modern tourists, in addition to treatment, are interested in beach recreation. The best beach of the Forio resort is the Citara beach, which is located at the Punta Imperatore cape and is famous for its clear waters, very comfortable location and plenty of sunshine. Not far from the sea, there are famous thermal springs – the Poseidon Gardens surrounded by vigorous tropical and subtropical vegetation.

POD001 бисер прозрачный 20x0,6
beads transparent

POD009 Бисер фисташковый 20x0,6
Beads pistachio

POF008 Бисер бирюзовый 20x1,4
Beads turquoise

POF010 Бисер белый 20x1,4
Beads white

153 голубой 20x1,5
light blue

130 белый 20x1,5
white



STG/A375/3x7000
Читара, панно из 3 частей 20x50
(размер каждой части)
Citara decorative panel



STG/A378/3x7000
Читара Яхта, панно из 3 частей 20x50
(размер каждой части)
Citara Yacht decorative panel



7158
Читара зелёный 20x50
Citara green



7157
Читара синий 20x50
Citara blue



AD/A272/7000
Читара 50x3,6
Citara



AD/B272/7000
Читара 50x3,6
Citara



7159
Читара белый 20x50
Citara white

		шт. / pcs	м²	кг / kg	кор. / box	м²	кг / kg
20 x 50		12	1,2	16,4		56/28	67,2/33,6
	глазурь блестящая / shiny glaze						950/490



АВЕРНО

AVERNO


25x40 • 40,2x40,2



FC/A11/4x/6274

Аверно Портрет, панно из 4 частей 25x40
(размер каждой части)

Averno Portrait decorative panel



HGD/A15/4x/6000

Аверно Закат, панно из 4 частей 25x40 (размер каждой части)

Averno Sunset decorative panel



STG/D429/6000
Аверно 25x40
Averno

STG/D431/6000
Аверно 40x6
Averno

STG/A429/6000
Аверно 25x40
Averno

STG/A431/6000
Аверно 40x6
Averno



STG/D430/6000
Аверно 25x5,4
Averno


STG/A430/6000
Аверно 25x5,4
Averno



PFB004 беж светлый 25x2
light beige



PFB002 зелёный 25x2
green



FC/A01/3x/6274
Аверно Рыбы, панно из 3
частей 25x40
(размер каждой части)
Averno Fish decorative panel

MM6282
Аверно мозаичный 25x40
Averno mosaic

6274
Аверно беж светлый 25x40
Averno light beige

MM6280
Аверно мозаичный 25x40
Averno mosaic

6272
Аверно зелёный 25x40
Averno green



SG152200N
Аверно беж светлый 40,2x40,2
Averno light beige



SG152300N
Аверно зелёный 40,2x40,2
Averno green



SG152500N
Аверно серый 40,2x40,2
Averno grey



STG/B429/6000
Аверно 25x40
Averno



STG/B431/6000
Аверно 40x6
Averno



POD002 бисер прозрачный люстр 20x0,6
beads transparent luster



POD001 бисер прозрачный 20x0,6
beads transparent



12 платина 25x2
platinum



85 беж светлый 25x2
light beige



STG/C429/6000
Аверно 25x40
Averno



STG/C431/6000
Аверно 40x6
Averno



STG/C430/6000
Аверно 25x5,4
Averno



STG/B430/6000
Аверно 25x5,4
Averno



PFB001 серый 25x2
grey



POF010 Бисер белый 20x1,4
Beads white




PFB003 розовый 25x2
pink



MM6279
Аверно мозаичный 25x40
Averno mosaic



6271
Аверно серый 25x40
Averno grey



MM6281
Аверно мозаичный 25x40
Averno mosaic



6273
Аверно розовый 25x40
Averno pink



SG152400N
Аверно розовый 40,2x40,2
Averno pink

			шт. / pcs	м ²	кг / kg	кор. / box	м ²	кг / kg
25 x 40	глазури блестящая / shiny glaze		11	1,1	15,8	72	79,2	1170
40,2 x 40,2	керамический гранит / porcelain gres		10	1,62	29,2	48	77,76	1432

Рекомендуем применять затирку, одинаковую по цвету с плиткой, при использовании контрастной – провести пробу на небольшом участке и убедиться, что поверхность легко очищается. Если имеет место окрашивание, обработать поверхность защитными средствами.
Подробнее – www.kerama-marazzi.com / Советы / Уход за керамической плиткой.

It is strongly recommended to use float grout of the same colour as the tiles. If you use the grout finish of a different colour, it is better first test it on a small area and make sure that the surface can be easily cleaned. If the tiles are coloured, treat the tile surface with a special protective coating.
See www.kerama-marazzi.com / Advice/ Ceramic tiles care for more information.

4





АЛЬБОРИ / ALBORI


25x40

Альбори, благодаря своему живописному окружению, входит в список красивейших деревень Италии. Пристроившись на высоте 264 метров над уровнем моря, она спускается террасами по крутым склонам скалистых гор к водам Тирренского моря. Застройка типичная для Амальфитанского побережья: белоснежные домики, расположенные вдоль извилистой улочки, возвышаются каскадом друг над другом. Благодаря этому практически из каждого окна можно любоваться видом на море или на лесистые склоны и затерявшуюся в облаках вершину горы Фалерио.

Due to its picturesque surroundings, Albori is one of the most beautiful villages in Italy. Perching at a height of 264 meters above sea level, it comes down like a terrace along steep slopes of rocky mountains to be washed by the Tyrrhenian Sea. The buildings are typical of the Amalfi Coast: snow white cottages located along the winding street cascade over one another. Thus, almost every window offers a wonderful view of the sea or woody slopes, and of Mount Falerio hidden in the clouds.



6292
Альбори Цветы 25x40
Albori Flowers



6291
Альбори 25x40
Albori



116 Дерево беж матовый
25x2
wood beige matt



119 Дерево коричневый
матовый 25x2
wood brown matt

		шт. / pcs	м ²	кг / kg	кор. / box	м ²	кг / kg
25 x 40	глазурь матовая / matt glaze		11	1,1	15,8		72 79,2 1170

Рекомендуем применять затирку, одинаковую по цвету с плиткой; при использовании контрастной – провести пробу на небольшом участке и убедиться, что поверхность легко очищается. Если имеет место окрашивание, обработать поверхность защитными средствами.
Подробнее – www.kerama-marazzi.com / Советы / Уход за керамической плиткой.

It is strongly recommended to use float grout of the same colour as the tiles. If you use the grout finish of a different colour, it is better first test it on a small area and make sure that the surface can be easily cleaned. If the tiles are coloured, treat the tile surface with a special protective coating.
See www.kerama-marazzi.com / Advice/ Ceramic tiles care for more information.



ВЕЛИЯ

VELIA

25x40 • 40,2x40,2



Велия – итальянское название античного города Элея, который был основан примерно за полвека до н.э. древними греками. Элея – родина философов Парменида и Зенона, а также Элейской школы античной философии. Именно Парменид ввёл понятие «Бытие», ставшее центральным для мирового философского осмысления. Сегодня здесь можно увидеть знаменитые ворота Порты Роза – единственный пример ворот с круглым сводом среди всех городов Древней Греции, который прекрасно сохранился до наших дней.

Velia is the Italian name of the ancient town Elea, founded in approximately 50 BC by ancient Greeks. Elea is the motherland of philosophers Parmenides and Zeno and the Eleatic school of ancient philosophy. It was Parmenides who introduced the concept of "existence" that has become the central, core belief in the modern world's philosophical understanding. Today in Velia, we can see the famous Porta Rosa, the only gate with a round arch in all of the ancient Greek towns which is perfectly preserved to this day.

Для удаления загрязнений с изделий, декорированных красителями на основе металлов, применять щадящие средства бытовой химии. Обработку проводить мягкой тканью или губкой. Не использовать абразивных чистящих средств!

Рекомендуем применять затирку, одинаковую по цвету с плиткой; при использовании контрастной – провести пробу на небольшом участке и убедиться, что поверхность легко очищается. Если имеет место окрашивание, обработать поверхность защитными средствами.

Подробнее – www.kerama-marazzi.com / Советы / Уход за керамической плиткой.

Use soft household chemicals to remove stains from ceramic items decorated with metal-based dyes. Stains shall be removed with the help of a soft cloth or sponge. Do not use abrasive chemicals! It is strongly recommended to use float grout of the same colour as the tiles. If you use the grout finish of a different colour, it is better first test it on a small area and make sure that the surface can be easily cleaned. If the tiles are coloured, treat the tile surface with a special protective coating.

See www.kerama-marazzi.com / Advice/ Ceramic tiles care for more information.



ALD/A02/6000
Велия 25x40
Velia



ALD/A04/6000
Велия 40x6
Velia



6283
Велия беж 25x40
Velia beige



6284
Велия светлый 25x40
Velia light

116 Дерево беж матовый
25x2
wood beige matt


119 Дерево коричневый
матовый 25x2
wood brown matt

85
беж светлый 25x2
light beige


88 беж 25x2
beige

211 Дерево
беж матовый 20x1,5
wood beige matt


212 Дерево коричневый
матовый 20x1,5
wood brown matt



ALD/A03/6000
Велия 25x5,4
Velia



AC260/2x/6000
Велия, панно из 2 частей 25x40 (размер каждой части)
Velia decorative panel



AD/A248/6000
Велия 25x7,7
Velia



AD/A249/6000
Велия 40x7,7
Velia



SG151600N
Велия беж 40,2x40,2
Velia beige



AD/A261/SG1513
Велия 7,7x7,7
Velia



AD/A260/SG1513
Велия 40,2x7,7
Velia

Для удаления загрязнений с изделий, декорированных красителями на основе металлов, применять щадящие средства бытовой химии. Обработку проводить мягкой тканью или губкой. Не использовать абразивных чистящих средств!
Рекомендуем применять затирку, одинаковую по цвету с плиткой; при использовании контрастной – провести пробу на небольшом участке и убедиться, что поверхность легко очищается. Если имеет место окрашивание, обработать поверхность защитными средствами. Подробнее – www.kerama-marazzi.com / Советы / Уход за керамической плиткой.

Use soft household chemicals to remove stains from ceramic items decorated with metal-based dyes. Stains shall be removed with the help of a soft cloth or sponge. Do not use abrasive chemicals! It is strongly recommended to use float grout of the same colour as the tiles. If you use the grout finish of a different colour, it is better first test it on a small area and make sure that the surface can be easily cleaned. If the tiles are coloured, treat the tile surface with a special protective coating. See www.kerama-marazzi.com / Advice/ Ceramic tiles care for more information.




6284
Велия светлый 25x40
Velia light



6285
Велия серый 25x40
Velia grey



ALD/B04/6000
Велия 40x6
Velia



ALD/B02/6000
Велия 25x40
Velia



ALD/B03/6000
Велия 25x5,4
Velia



12 платина 25x2
platinum



AD/B260/SG1513
Велия 40,2x7,7
Velia



AD/B261/SG1513
Велия 7,7x7,7
Velia



SG153100N
Велия серый 40,2x40,2
Velia grey

			шт. / pcs	м²	кг / kg		кор. / box	м²	кг / kg
25 x 40		глазурь блестящая / shiny glaze	11	1,1	15,8		72	79,2	1170
40,2 x 40,2		керамический гранит / porcelain gres	10	1,62	29,2		48	77,76	1432



ЛАУРИТО

LAURITO

9,9x9,9 • 25x40 • 24x24



Одним из своих секретов жители Италии не спешат делиться с иностранцами. Информацию о нём встретишь далеко не в каждом путеводителе по Амальфитанскому побережью. Чудесный маленький пляж Лаурито расположен в бухте, зажатой между скал. Итальянцы называют его уголком прибрежного рая и считают, что именно они заслуживают удовольствия провести здесь пару-тройку дней, лениво греясь на солнце, наслаждаясь вкусом свежеевыловленных морепродуктов и местного вина.

Italians withhold one of their secrets from foreigners. Not every travel guide on the Amalfi Coast contains this information. The amazing little beach Laurito, with several rows of sun loungers and picturesque parasols, is located in the bay squeezed between the rocks. Italians call it a costal paradise nook and believe that only they deserve the pleasure of spending a couple of days there, lazily basking in the sun and enjoying fresh seafood and local wine.

Для удаления загрязнений с изделий, декорированных красителями на основе металлов, применять щадящие средства бытовой химии. Обработку проводить мягкой тканью или губкой. Не использовать абразивных чистящих средств!

Рекомендуем применять затирку, одинаковую по цвету с плиткой; при использовании контрастной – провести пробу на небольшом участке и убедиться, что поверхность легко очищается. Если имеет место окрашивание, обработать поверхность защитными средствами.

Подробнее – www.kerama-marazzi.com / Советы / Уход за керамической плиткой.

Use soft household chemicals to remove stains from ceramic items decorated with metal-based dyes. Stains shall be removed with the help of a soft cloth or sponge. Do not use abrasive chemicals! It is strongly recommended to use float grout of the same colour as the tiles. If you use the grout finish of a different colour, it is better first test it on a small area and make sure that the surface can be easily cleaned. If the tiles are coloured, treat the tile surface with a special protective coating.

See www.kerama-marazzi.com / Advice/ Ceramic tiles care for more information.



AD/A200/6276
Лаурито 25x40
Laurito



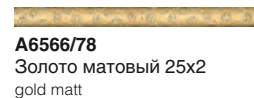
AD/A201/6276
Лаурито 25x40
Laurito



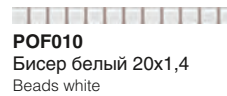
AD/A202/6276
Лаурито 25x40
Laurito



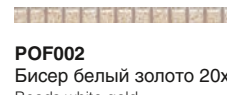
AD/A214/6276
Лаурито орнамент
40x7,7
Laurito pattern



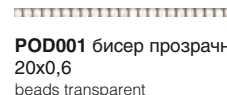
A6566/78
Золото матовый 25x2
gold matt



POF010
Бисер белый 20x1,4
Beads white



POF002
Бисер белый золото 20x1,4
Beads white gold



POD001 бисер прозрачный
20x0,6
beads transparent



BAA001
Лаурито 25x4
Laurito




BAC001
Лаурито 25x7,5
Laurito




AD/A211/6276
Лаурито орнамент 25x7,7
Laurito pattern



AD/A255/6276
Лаурито орнамент 7,7x7,7
Laurito pattern




6276
Лаурито 25x40
Laurito



MM6276
Лаурито мозаичный 25x40
Laurito mosaic




6277
Лаурито панель 25x40
Laurito panel



FMB002
Плинтус Лаурито 25x15
Plinth Laurito



SG240600N
Лаурито 24x24
Laurito



1272S
Лаурито
9,9x9,9
Laurito



AD/A258/1272
Лаурито 9,9x9,9
Laurito

Для удаления загрязнений с изделий, декорированных красителями на основе металлов, применять щадящие средства бытовой химии. Обработку проводить мягкой тканью или губкой. Не использовать абразивных чистящих средств!
Рекомендуем применять затирку, одинаковую по цвету с плиткой; при использовании контрастной – провести пробу на небольшом участке и убедиться, что поверхность легко очищается. Если имеет место окрашивание, обработать поверхность защитными средствами.

Подробнее – www.kerama-marazzi.com / Советы / Уход за керамической плиткой.

Use soft household chemicals to remove stains from ceramic items decorated with metal-based dyes. Stains shall be removed with the help of a soft cloth or sponge. Do not use abrasive chemicals! It is strongly recommended to use float grout of the same colour as the tiles. If you use the grout finish of a different colour, it is better first test it on a small area and make sure that the surface can be easily cleaned. If the tiles are coloured, treat the tile surface with a special protective coating.

See www.kerama-marazzi.com / Advice/ Ceramic tiles care for more information.



AD/A236/24x/6276
 Лаурито панно из 24 частей 25x40 (размер каждой части)
 Laurito decorative panel

			шт. / pcs	м²	кг / kg		кор. / box	м²	кг / kg
25 x 40		глазурь матовая, панель / panel matt glaze	9	0,9	14,3		72	64,8	1060
25 x 40		глазурь матовая / matt glaze	11	1,1	15,8		72	79,2	1170
9,9 x 9,9		керамический гранит / porcelain gres	100	0,98	15,5		24	23,52	402
24 x 24		керамический гранит / porcelain gres	23	1,09	17,5		40	43,6	730



ВИЛЛА ФЛОРИДИАНА / VILLA FLORIDIANA

20x30 • 30x30



AD/A257/8245
Вилла Флоридиана 20x5,7
Villa Floridiana



HGD/A03/8245
Вилла Флоридиана 20x5,7
Villa Floridiana



HGD/A02/8245
Вилла Флоридиана 20x3,1
Villa Floridiana



HGD/A01/8245
Вилла Флоридиана 20x30
Villa Floridiana



HGD/A04/8245
Вилла Флоридиана 30x5,7
Villa Floridiana



AD/A250/8245
Вилла Флоридиана 30x3,1
Villa Floridiana



AD/A259/8245
Вилла Флоридиана 30x5,7
Villa Floridiana



FC/A10/8245
Вилла Флоридиана 20x30
Villa Floridiana



211 Дерево беж матовый 20x1,5
wood beige matt




212 Дерево коричневый матовый 20x1,5
wood brown matt



171 бронза 20x1,5
bronze



195 Косичка желтый 20x1,5
braid yellow



8245 Вилла Флоридиана беж светлый 20x30
Villa Floridiana light beige



8246 Вилла Флоридиана беж 20x30
Villa Floridiana beige



8247 Вилла Флоридиана коричневый 30x30
Villa Floridiana brown



MM8254 Вилла Флоридиана мозаичный 20x30
Villa Floridiana mosaic



SG917900N
Вилла Флоридиана беж светлый 30x30
Villa Floridiana light beige



SG918000N
Вилла Флоридиана беж 30x30
Villa Floridiana beige



SG918100N
Вилла Флоридиана коричневый 30x30
Villa Floridiana brown



HGD/A42/SG9179
Вилла Флоридиана 30x30
Villa Floridiana



AD/A241/SG9179
Вилла Флоридиана 30x7,2
Villa Floridiana



AD/A242/SG9179
Вилла Флоридиана 7,2x7,2
Villa Floridiana

			шт. / pcs	м²	кг / kg	кор. / box	м²	кг / kg
20 x 30	глазурь блестящая / shiny glaze		25	1,5	18	64	96	1180
30 x 30	керамический гранит / porcelain gres		16	1,44	26,16	40	57,6	1074


Рекомендуем применять затирку, одинаковую по цвету с плиткой; при использовании контрастной – провести пробу на небольшом участке и убедиться, что поверхность легко очищается. Если имеет место окрашивание, обработать поверхность защитными средствами.
Подробнее – www.kerama-marazzi.com / Советы / Уход за керамической плиткой.

It is strongly recommended to use float grout of the same colour as the tiles. If you use the grout finish of a different colour, it is better first test it on a small area and make sure that the surface can be easily cleaned. If the tiles are coloured, treat the tile surface with a special protective coating.
See www.kerama-marazzi.com / Advice/ Ceramic tiles care for more information.



ВИЛЛА ЮПИТЕРА / VILLA JOVIS

20x30 • 24x24



8248
Вилла Юпитера белый
20x30
Villa Jovis white

11 платина 20x1,5
platinum

PLA001
платина 20x2
platinum


10 платина 20x1,5
platinum

POF003
Бисер чёрный серебро
20x1,4
Beads black silver

POF009
Бисер чёрный 20x1,4
Beads black



STG/A409/1/8248
Вилла Юпитера капитель
20x30
Villa Jovis capital



STG/A409/2/8248
Вилла Юпитера колонна
20x30
Villa Jovis column




STG/A409/3/8248
Вилла Юпитера
основание 20x30
Villa Jovis base



STG/A471/8248
Вилла Юпитера 20x30
Villa Jovis



BLB013
Багет Вилла Юпитера 20x5
Framing Villa Jovis



8257
Вилла Юпитера Цветы
20x30
Villa Jovis Flowers


130 белый 20x1,5
white

POF010
Бисер белый 20x1,4
Beads white

POF001
Бисер белый серебро
20x1,4
Beads white silver




SG240400N
Сансеверо белый 24x24
Sansevero white



SG240500N
Сансеверо чёрный 24x24
Sansevero black



1267S
Сансеверо
белый 9,9x9,9
Sansevero white



1268S
Сансеверо
чёрный 9,9x9,9
Sansevero black



STG/A432/1267
Сансеверо 9,9x9,9
Sansevero

			шт. / pcs	м ²	кг / kg	кор. / box	м ²	кг / kg
20 x 30		глазурь блестящая, структура / structured shine glaze	20	1,2	15,6	64	76,8	1030
20 x 30		глазурь блестящая / shine glaze	25	1,5	18	64	96	1180
9,9 x 9,9		керамический гранит / porcelain gres	100	0,98	15,5	34	23,52	402
24 x 24		керамический гранит / porcelain gres	23	1,09	17,5	40	43,6	730



МАРОНТИ

MARONTI

20x30 • 33x33



Пляж Маронти – самый большой на острове Искья – расположен в местечке Барано. Песчаная полоса длиной в три километра ограничена мысом Капо Гроссо с одной стороны и предместьем Сант Анджело – с другой. Со стороны берега пляж защищён холмами с живописными ущельями и пещерами. В одной из этих пещер находится термальный источник острова – Кава Скура. На территории пляжа есть место, где до сих пор выходят на поверхность земли вулканические газы, поэтому песок в этом месте очень горячий.


The Maronti beach – the largest on the island of Ischia – is located in the town of Barano. The sand strip with a length of three kilometers is limited by Capo Grosso on the one side and the Sant'Angelo suburbs on the other. From the coastal side the beach is protected by hills with picturesque gorges and caves. In one of the caves is the island's thermal spring, called Cava Scura. The beach has a place where volcanic gases are still released to the earth's surface, so the sand there is very hot.

Рекомендуем применять затирку, одинаковую по цвету с плиткой; при использовании контрастной – провести пробу на небольшом участке и убедиться, что поверхность легко очищается. Если имеет место окрашивание, обработать поверхность защитными средствами.

Подробнее – www.kerama-marazzi.com / Советы / Уход за керамической плиткой.

It is strongly recommended to use float grout of the same colour as the tiles. If you use the grout finish of a different colour, it is better first test it on a small area and make sure that the surface can be easily cleaned. If the tiles are coloured, treat the tile surface with a special protective coating.

See www.kerama-marazzi.com / Advice/ Ceramic tiles care for more information.





MLD/A55/8249
Маронти 30x5,7
Maronti



MLD/A57/2x/8249
Маронти Ирисы,
панно из 2 частей 20x30
(размер каждой части)
Maronti Irises decorative panel



MLD/A54/8249
Маронти 20x5,7
Maronti



HGD/A45/4x/880
Маронти, панно из 4 частей 20x30
(размер каждой части)
Maronti decorative panel



HGD/A48/880
Маронти 30x5,7
Maronti



HGD/A47/880
Маронти 20x5,7
Maronti

Рекомендуем применять затирку, одинаковую по цвету с плиткой; при использовании контрастной – провести пробу на небольшом участке и убедиться, что поверхность легко очищается. Если имеет место окрашивание, обработать поверхность защитными средствами.
Подробнее – www.kerama-marazzi.com / Советы / Уход за керамической плиткой.

It is strongly recommended to use float grout of the same colour as the tiles. If you use the grout finish of a different colour, it is better first test it on a small area and make sure that the surface can be easily cleaned. If the tiles are coloured, treat the tile surface with a special protective coating.
See www.kerama-marazzi.com / Advice/ Ceramic tiles care for more information.



8251
Маронти зелёный 20x30
Maronti green



8258
Маронти голубой 20x30
Maronti light blue



8249
Маронти светлый 20x30
Maronti light



8250
Маронти розовый 20x30
Maronti pink



8253
Маронти Цветы 20x30
Maronti Flowers



130 белый 20x1,5
white



POF007
Бисер бирюзовый светлый
20x1,4
Beads light turquoise



POD008 Бисер
фисташковый 20x0,6
Beads pistachio



POD011
Бисер голубой 20x0,6
Beads sky blue



155 светло-розовый 20x1,5
light pink



POD007
Бисер розовый 20x0,6
Beads pink




POD002
Бисер прозрачный люстр 20x0,6
Beads transparent luster



138
зелёно-голубой 20x1,5
green-blue



POD001 бисер прозрачный
20x0,6
beads transparent




SG952500N
Маронти светлый 33x33
Maronti light



33044/7
SG952600N/7
Маронти
зелёный 10x10
Maronti green



33045/7
SG952700N/7
Маронти
розовый 10x10
Maronti pink



33055/7
SG952800N/7
Маронти
голубой 10x10
Maronti light blue

			шт. / pcs	м ²	кг / kg		кор. / box	м ²	кг / kg
20 x 30		глазурь блестящая / shiny glaze	25	1,5	18		64	96	1180
33 x 33		керамический гранит / porcelain gres	16	1,66	29		42	69,72	1248



• НЕАПОЛИТАНСКАЯ КОЛЛЕКЦИЯ

КАПРИ

CAPRI

9,9x9,9 • 20x20 • 24x24



Капри – единственный в Неаполитанском заливе остров, который не был создан стихией вулканов: его доломитовые скалы и рельеф резко отличаются от силуэтов других островов и придают ему чрезвычайную красоту. Более 2000 лет назад император Октавиан Август боготворил Капри и прозвал его «раем праздности». Начиная с середины 19 века, остров вновь стал набирать популярность среди европейской аристократии и творческой элиты.

Capri is the only island in the Gulf of Naples that was not created by volcanoes: its dolomite cliffs and terrain are very different from silhouettes of other islands and give it an extraordinary beauty. More than 2000 years ago, the emperor Augustus idolized Capri and called it the “paradise of idleness”. Starting in the middle of the 19th century, the island again regained popularity among the European aristocracy and artistic elite.

Для удаления загрязнений с изделий, декорированных красителями на основе металлов, применять щадящие средства бытовой химии. Обработку проводить мягкой тканью или губкой. Не использовать абразивных чистящих средств!

Рекомендуем применять затирку, одинаковую по цвету с плиткой; при использовании контрастной – провести пробу на небольшом участке и убедиться, что поверхность легко очищается. Если имеет место окрашивание, обработать поверхность защитными средствами.

Подробнее – www.kerama-marazzi.com / Советы / Уход за керамической плиткой.

Use soft household chemicals to remove stains from ceramic items decorated with metal-based dyes. Stains shall be removed with the help of a soft cloth or sponge. Do not use abrasive chemicals! It is strongly recommended to use float grout of the same colour as the tiles. If you use the grout finish of a different colour, it is better first test it on a small area and make sure that the surface can be easily cleaned. If the tiles are coloured, treat the tile surface with a special protective coating.

See www.kerama-marazzi.com / Advice/ Ceramic tiles care for more information.



STG/A456/5232
Капри майолика 20x20
Capri majolica



STG/A450/5232
Капри майолика 20x20
Capri majolica



STG/A455/5232
Капри майолика 20x20
Capri majolica




5232
Капри светлый 20x20
Capri light



5238
Капри оранжевый 20x20
Capri orange



STG/A449/5232
Капри майолика 20x20
Capri majolica



STG/A469/5232
Капри майолика 20x20
Capri majolica



STG/A454/5232
Капри майолика 20x20
Capri majolica



5240
Капри жёлтый 20x20
Capri yellow



5241
Капри голубой 20x20
Capri light blue



STG/A458/5232
Капри майолика 20x20
Capri majolica



STG/A452/5232
Капри майолика 20x20
Capri majolica



STG/A460/5232
Капри майолика 20x6,3
Capri majolica




STG/A462/5232
Капри майолика 20x6,3
Capri majolica



5242
Капри зелёный тёмный 20x20
Capri dark green



5239
Капри синий 20x20
Capri blue



BLB012
Багет белый 20x5
Framing white



STG/A350/5232
Капри майолика 20x3,6
Capri majolica



130 белый 20x1,5
white



135 синий 20x1,5
blue



153 голубой 20x1,5
light blue



POD011
Бисер голубой 20x0,6
Beads sky blue



POD012
Бисер синий 20x0,6
Beads blue



POD005
Бисер желтый 20x0,6
Beads yellow

Для удаления загрязнений с изделий, декорированных красителями на основе металлов, применять щадящие средства бытовой химии. Обработку проводить мягкой тканью или губкой. Не использовать абразивных чистящих средств!

Рекомендуем применять затирку, одинаковую по цвету с плиткой; при использовании контрастной – провести пробу на небольшом участке и убедиться, что поверхность легко очищается. Если имеет место окрашивание, обработать поверхность защитными средствами.

Подробнее – www.kerama-marazzi.com / Советы / Уход за керамической плиткой.

Use soft household chemicals to remove stains from ceramic items decorated with metal-based dyes. Stains shall be removed with the help of a soft cloth or sponge. Do not use abrasive chemicals! It is strongly recommended to use float grout of the same colour as the tiles. If you use the grout finish of a different colour, it is better first test it on a small area and make sure that the surface can be easily cleaned. If the tiles are coloured, treat the tile surface with a special protective coating.

See www.kerama-marazzi.com / Advice/ Ceramic tiles care for more information.



STG/A484/1146
Капри майолика
9,9x9,9
Capri majolica



STG/A486/1146
Капри майолика
9,9x9,9
Capri majolica



STG/A485/1146
Капри майолика
9,9x9,9
Capri majolica



STG/A489/1146
Капри майолика
9,9x9,9
Capri majolica



STG/A487/1146
Капри майолика
9,9x9,9
Capri majolica



STG/A490/1146
Капри майолика
9,9x9,9
Capri majolica



STG/A488/1146
Капри майолика
9,9x9,9
Capri majolica



STG/A491/1146
Капри майолика
9,9x9,9
Capri majolica



STG/A492/1146
Капри майолика 9,9x3
Capri majolica



STG/A493/1146
Капри майолика 9,9x3
Capri majolica



STG/A495/1146
Капри майолика 9,9x3
Capri majolica



TLA001
Капри Лимонное дерево
20x20
Capri Lemon Tree




TLA002
Капри Лимончики
9,9x9,9
Capri Lemons



TLA003
Капри Лимончики
9,9x9,9
Capri Lemons



TLA004
Капри Лимончики 9,9x3
Capri Lemons



20048
Темари беж 29,8x29,8
Temari beige



20003
Темари белый 29,8x29,8
Temari white



1146
Конфетти белый блестящий,
полотно 30x40 из 12 частей 9,9x9,9
Confetti shiny white




130 белый 20x1,5
white




132 жёлтый 20x1,5
yellow



SG240700N
Соларо беж 24x24
Solaro beige



1277S
Соларо беж
9,9x9,9
Solaro beige



SG240800N
Соларо коричневый
24x24
Solaro brown



1278S
Соларо
коричневый
9,9x9,9
Solaro brown

			шт. / pcs	м ²	кг / kg		кор. / box	м ²	кг / kg
20 x 20		глазурь блестящая, структура / structured shine glaze	26	1,04	12,4		96/48	99,84/49,92	1220/625
9,9 x 9,9		глазурь блестящая / shine glaze	96	0,94	15,7		30	28,2	502
29,8 x 29,8		глазурь блестящая / shine glaze	12	1,066	7,45		36	38,376	286
24 x 24		керамический гранит / porcelain gres	23	1,09	17,5		40	43,6	730
9,9 x 9,9 S		керамический гранит / porcelain gres	100	0,98	15,5		24	23,52	402



ПОЗИТАНО / POSITANO

20x20

Согласно легенде Позитано основал сам владыка морей Посейдон. Он был влюблен в нимфу Пазитею и её именем назвал город. Позитано расположился в трёх долинах, которые раскинулись между морем и величественными горами. Благодаря горам Латтари курорт полностью закрыт от суровых ветров с севера, поэтому климат здесь очень мягкий и тёплый даже зимой. В Позитано любят отдыхать не только богатые иностранные туристы, но и сами итальянцы. Самые зажиточные даже обзаводятся для этого собственными виллами.


According to legend, Positano was founded by the lord of the sea – Poseidon. He was in love with the nymph Pasitea and named the town after her. Positano is located in three valleys stretching between the sea and the majestic mountains. Due to the Lattari mountains, the resort is completely closed from harsh northern winds, so its climate is very mild and warm even in winter. Positano is popular not only with rich foreign tourists, but with Italians as well. The wealthiest buy their own villas there.



STG/A345/5155
Позитано Лодки 20x20
Positano Boats



STG/A346/5155
Позитано Скалы 20x20
Positano Rocks



STG/A347/5155
Позитано Терраса 20x20
Positano Terrace



STG/A348/5155
Позитано Пиния 20x20
Positano Pinia



STG/A368/5155
Позитано 20x6,3
Positano

153
голубой 20x1,5
light blue

143
серый 20x1,5
grey

POF010
бисер белый 20x1,4
beads white

POD004
бисер лимонный 20x0,6
beads lemon

POD001
бисер прозрачный 20x0,6
beads transparent

POD011
бисер голубой 20x0,6
beads sky blue


POD012
бисер синий 20x0,6
beads blue



5232
Капри светлый 20x20
Capri light



5241
Капри голубой 20x20
Capri light blue




5055
Калейдоскоп блестящий
белый 20x20
Kaleidoscope shiny white



5238
Капри оранжевый 20x20
Capri orange



5242
Капри зелёный тёмный
20x20
Capri dark green



5180
Калейдоскоп
стальной 20x20
Kaleidoscope iron grey



5240
Капри жёлтый 20x20
Capri yellow



5239
Капри синий 20x20
Capri blue



5056
Калейдоскоп блестящий
голубой 20x20
Kaleidoscope shiny light blue

			шт. / pcs	м ²	кг / kg	кор. / box	м ²	кг / kg
20 x 20		глазурь блестящая / shiny glaze	26	1,04	12,4	96 / 48	99,84 / 49,92	1220 / 625
20 x 20		глазурь матовая / matt glaze	26	1,04	12,4	96 / 48	99,84 / 49,92	1220 / 625
20 x 20		глазурь блестящая структура / shiny glaze structured	26	1,04	12,4	96 / 48	99,84 / 49,92	1220 / 625



БЕЛЬКАНТО / BEL CANTO

15x40

На вопрос, чем знаменит Неаполь, большинство любителей музыки ответят – бельканто. Этот блестящий, лёгкий и изящный стиль вокального искусства сложился на юге Италии в середине 17 века, а уже к первой половине 19 века стал составлять основу итальянской вокальной школы. Для бельканто характерны красота и пластичность, предельная лёгкость, гибкость и свобода пения, плавность переходов от звука к звуку, изящество и виртуозность исполнения.

If asked what Naples is famous for, most music lovers will answer – for belcanto. This brilliant, light and elegant style of the vocal art developed in the south of Italy in the middle of the 17th century, and by the first half of the 19th century, it had become the core of the Italian vocal school. Belcanto is characterized by beauty and softness, extreme lightness, flexibility and freedom of singing, smooth transitions from one sound to another, elegance and virtuosity.



POF001
Бисер белый серебро 20x1,4
Beads white silver



POF010
Бисер белый 20x1,4
Beads white



POF003
Бисер чёрный серебро 20x1,4
Beads black silver



POF009
Бисер чёрный 20x1,4
Beads black



POD001
бисер прозрачный 20x0,6
beads transparent



POD002
бисер прозрачный люстр 20x0,6
beads transparent luster




POD014
бисер антрацит 20x0,6
Beads anthracite



MLD/A66/2x/15079
Бельканто, панно из 2 частей 15x40 (размер каждой части)
Bel canto decorative panel



MLD/A70/15079
Бельканто 40x3
Bel canto




171/15078
Бельканто мозаичный 15x40
Bel canto mosaic



171/15079
Бельканто мозаичный 15x40
Bel canto mosaic




15081
Бельканто чёрный грань 15x40
Bel canto black chamfer



15080
Бельканто белый грань 15x40
Bel canto white chamfer



15078
Бельканто чёрный 15x40
Bel canto black



15079
Бельканто белый 15x40
Bel canto white

			шт. / pcs	м²	кг / kg		кор. / box	м²	кг / kg
15 x 40		глазурь матовая / matt glaze	22	1,32	18,9		36	47,52	710
15 x 40		глазурь матовая, грань / matt glaze chamber	18	1,08	18		36	38,88	680

Рекомендуем применять затирку, одинаковую по цвету с плиткой; при использовании контрастной – провести пробу на небольшом участке и убедиться, что поверхность легко очищается. Если имеет место окрашивание, обработать поверхность защитными средствами.
Подробнее – www.kerama-marazzi.com / Советы / Уход за керамической плиткой.

It is strongly recommended to use float grout of the same colour as the tiles. If you use the grout finish of a different colour, it is better first test it on a small area and make sure that the surface can be easily cleaned. If the tiles are coloured, treat the tile surface with a special protective coating.
See www.kerama-marazzi.com / Advice/ Ceramic tiles care for more information.



ВИЛЛАНЕЛЛА

VILLANELLA

15x40



По мнению музыковедов, вилланелла появилась во второй половине 15 века в Неаполе, и в переводе с итальянского означает «деревенская песня». Собственно, это ничто иное, как многоголосная песенка, которую крестьяне напевали во время полевых работ. Встречаются вилланеллы сатирические, шуточные, игровые, любовно-лирические или же бытовые, о событиях повседневной крестьянской жизни. Исполняли вилланеллу просто так или под аккомпанемент лютни.

According to music experts, the villanella appeared in the second half of the 15th century in Naples and, in translation from Italian, it means “a rural song”. Actually, a villanella is a polyphonic song that peasants sang during field work. There are satirical, humorous, playful, lyric and social villanellas, as well as villanellas about everyday rural life. Villanellas were performed either a cappella or to a lute accompaniment.

Для удаления загрязнений с изделий, декорированных красителями на основе металлов, применять щадящие средства бытовой химии. Обработку проводить мягкой тканью или губкой. Не использовать абразивных чистящих средств!

Рекомендуем применять затирку, одинаковую по цвету с плиткой; при использовании контрастной – провести пробу на небольшом участке и убедиться, что поверхность легко очищается. Если имеет место окрашивание, обработать поверхность защитными средствами.

Подробнее – www.kerama-marazzi.com / Советы / Уход за керамической плиткой.

Use soft household chemicals to remove stains from ceramic items decorated with metal-based dyes. Stains shall be removed with the help of a soft cloth or sponge. Do not use abrasive chemicals! It is strongly recommended to use float grout of the same colour as the tiles. If you use the grout finish of a different colour, it is better first test it on a small area and make sure that the surface can be easily cleaned. If the tiles are coloured, treat the tile surface with a special protective coating.

See www.kerama-marazzi.com / Advice/ Ceramic tiles care for more information.

ВИЛЛАНЕЛЛА / VILLANELLA • 15x40



MLD/A67/15000
Вилланелла Цветы белый 15x40
Villanella Flower white



MLD/B67/15084
Вилланелла Цветы беж 15x40
Villanella Flower beige



MLD/A68/15000
Вилланелла Геометрия белый 15x40
Villanella geometry white



MLD/B68/15084
Вилланелла Геометрия беж 15x40
Villanella geometry beige




MLD/A71/15000
Вилланелла 40x3
Villanella



MLD/B71/15084
Вилланелла 40x3
Villanella



MM15000
Вилланелла мозаичный 15x40
Villanella mosaic



MM15084
Вилланелла мозаичный 15x40
Villanella mosaic

POD002
бисер прозрачный люстр 20x0,6
beads transparent luster

POD014
бисер антрацит 20x0,6
Beads anthracite

POD001
бисер прозрачный 20x0,6
beads transparent


Для удаления загрязнений с изделий, декорированных красителями на основе металлов, применять щадящие средства бытовой химии. Обработку проводить мягкой тканью или губкой. Не использовать абразивных чистящих средств!
Рекомендуем применять затирку, одинаковую по цвету с плиткой; при использовании контрастной – провести пробу на небольшом участке и убедиться, что поверхность легко очищается. Если имеет место окрашивание, обработать поверхность защитными средствами.
Подробнее – www.kerama-marazzi.com / Советы / Уход за керамической плиткой.

Use soft household chemicals to remove stains from ceramic items decorated with metal-based dyes. Stains shall be removed with the help of a soft cloth or sponge. Do not use abrasive chemicals! It is strongly recommended to use float grout of the same colour as the tiles. If you use the grout finish of a different colour, it is better first test it on a small area and make sure that the surface can be easily cleaned. If the tiles are coloured, treat the tile surface with a special protective coating.
See www.kerama-marazzi.com / Advice/ Ceramic tiles care for more information.

131 чёрный 20x1,5
black

130 белый 20x1,5
white


144 беж матовый 20x1,5
beige matt




15075
Вилланелла белый грань 15x40
Villanella white chamfer



15077
Вилланелла беж грань 15x40
Villanella beige chamfer



15000
Вилланелла белый 15x40
Villanella white



15084
Вилланелла беж 15x40
Villanella beige



15070
Вилланелла серый светлый 15x40
Villanella light grey



15074
Вилланелла беж тёмный 15x40
Villanella dark beige



15076
Вилланелла чёрный грань 15x40
Villanella black chamfer



15071
Вилланелла серый тёмный 15x40
Villanella dark grey



15073
Вилланелла чёрный 15x40
Villanella black



15072
Вилланелла коричневый 15x40
Villanella brown

			шт. / pcs	м ²	кг / kg		кор. / box	м ²	кг / kg
15 x 40		глазурь блестящая / shine glaze	22	1,32	18,9		36	47,52	710
15 x 40		глазурь блестящая, грань / shine glaze chamfer	18	1,08	18		36	38,88	680



САЛЕРНО

SALERNO

15x40 • 40,2x40,2



Салерно – одна из «жемчужин» Амальфитанского побережья. И хотя он не похож ни на один из «сказочно-открыточных» курортов этого региона, в этом и заключается его прелесть. Салерно до сих пор славится действующей медицинской школой позднего Средневековья, а также носит гордое звание «города Гиппократов».

Salerno is one of the “pearls” of the Amalfi Coast. Although it does not look like the fairy-tale and postcard resorts of this region, this is its charm. Salerno is still famous for its medical school of the late Middle Ages and is proud of the title of “the city of Hippocrates”.

Рекомендуем применять затирку, одинаковую по цвету с плиткой; при использовании контрастной – провести пробу на небольшом участке и убедиться, что поверхность легко очищается. Если имеет место окрашивание, обработать поверхность защитными средствами.

Подробнее – www.kerama-marazzi.com / Советы / Уход за керамической плиткой.

It is strongly recommended to use float grout of the same colour as the tiles. If you use the grout finish of a different colour, it is better first test it on a small area and make sure that the surface can be easily cleaned. If the tiles are coloured, treat the tile surface with a special protective coating.

See www.kerama-marazzi.com / Advice/ Ceramic tiles care for more information.

САЛЕРНО / SALERNO • 15x40 • 40,2x40,2



HGD/A22/6x/15000
Салерно, панно из 6 частей 15x40 (размер каждой части)
Salerno decorative panel



STG/A385/15000
Салерно Рыбки 15x40
Salerno Fish



NT/A164/15000
Салерно Рыбки 40x7,2
Salerno Fish



HGD/A40/15000
Салерно Полоски 40x3
Salerno Strips



HGD/B40/15000
Салерно Полоски 40x3
Salerno Strips



171/15042
Салерно мозаичный 15x40
Salerno mosaic



15042
Салерно синий 15x40
Salerno blue



15049
Салерно белый 15x40
Salerno white



130 белый 20x1,5
white




160 волна синий 20x1,5
wave blue




POD012
Бисер синий 20x0,6
Beads blue



POF010
Бисер белый 20x1,4
Beads white



4247
Салерно синий 40,2x40,2
Salerno blue



4246
Салерно белый 40,2x40,2
Salerno white



Рекомендуем применять затирку, одинаковую по цвету с плиткой; при использовании контрастной – провести пробу на небольшом участке и убедиться, что поверхность легко очищается. Если имеет место окрашивание, обработать поверхность защитными средствами.
Подробнее – www.kerama-marazzi.com / Советы / Уход за керамической плиткой.

It is strongly recommended to use float grout of the same colour as the tiles. If you use the grout finish of a different colour, it is better first test it on a small area and make sure that the surface can be easily cleaned. If the tiles are coloured, treat the tile surface with a special protective coating.
See www.kerama-marazzi.com / Advice/ Ceramic tiles care for more information.



AC262/15000
Салерно Киви 15x40
Salerno Kiwi



AC252/15000
Салерно Лимоны 15x40
Salerno Lemons



AC270/15000
Салерно Перчики 15x40
Salerno Peppers




AC267/15000
Салерно Киви 40x3
Salerno Kiwi



AC269/15000
Салерно Лимоны 40x3
Salerno Lemons



AC271/15000
Салерно Перчики 40x3
Salerno Peppers




15040
Салерно зелёный 15x40
Salerno green



15043
Салерно жёлтый 15x40
Salerno yellow



15039
Салерно красный 15x40
Salerno red




171/15043
Салерно мозаичный 15x40
Salerno mosaic



POF005
Бисер жёлтый 20x1,4
Beads yellow



191 алый 20x1,5
scarlet



171/15039
Салерно мозаичный 15x40
Salerno mosaic




POD008 Бисер
фисташковый 20x0,6
Beads pistachio




POD005
Бисер желтый 20x0,6
Beads yellow



POD006 Бисер красный
20x0,6
Beads red



4250
Салерно зелёный 40,2x40,2
Salerno green



4249
Салерно жёлтый 40,2x40,2
Salerno yellow



4248
Салерно красный 40,2x40,2
Salerno red



			шт. / pcs	м ²	кг / kg		кор. / box	м ²	кг / kg
15 x 40		глазурь блестящая / shiny glaze	22	1,32	18,9		36	47,52	710
40,2 x 40,2		100 циклов / cycles	10	1,62	30,5		48/24	77,76/38,88	1494/762




COPPELTO / SORRENTO

15x40 • 33x33

Название города произошло от слова «сирен», что значит «земля сирен». Предание гласит, что здешние русалки своей красотой и чудесными голосами заманивали мореплавателей в подводный мир. Об этом писал ещё Гомер в своей бессмертной поэме «Одиссея». Символ Сорренто – лимоны. Они здесь растут повсюду, и от этого воздух наполнен невероятным ароматом цитрусовых. Именно из них делают знаменитый ликёр лимончелло.

The name of the city comes from the word “sireon”, which means “the land of sirens”. A legend tells that local mermaids lured sailors to the underwater world with their beauty and wonderful voices. This was described even by Homer in his immortal poem The Odyssey. The symbol of Sorrento is the lemon. Lemons grow everywhere and the air is filled with an incredible citrus aroma. They are used for the production of the famous Limoncello liqueur.



BLB012
Багет белый 20x5
Framing white



130 белый 20x1,5
white




190 салатный 20x1,5
light green



132 жёлтый 20x1,5
yellow




STG/A378/15000
Сорренто Лимоны 15x40
Sorrento Lemons



15051
Сорренто белый 15x40
Sorrento white



POF010
Бисер белый 20x1,4
Beads white



20009
Темари беж светлый 29,8x29,8
Temari light beige



15052
Сорренто Орнамент 15x40
Sorrento pattern



STG/A380/15000
Сорренто 40x7,2
Sorrento



POD005
Бисер желтый 20x0,6
Beads yellow

			шт. / pcs	м ²	кг / kg		кор. / box	м ²	кг / kg
15 x 40		глазурь блестящая / shiny glaze	22	1,32	18,9		36	47,52	710
29,8 x 29,8		глазурь блестящая / shiny glaze	12	1,07	7,45		36	38,37	286

Рекомендуем применять затирку, одинаковую по цвету с плиткой; при использовании контрастной – провести пробу на небольшом участке и убедиться, что поверхность легко очищается. Если имеет место окрашивание, обработать поверхность защитными средствами.
Подробнее – www.kerama-marazzi.com / Советы / Уход за керамической плиткой.

It is strongly recommended to use float grout of the same colour as the tiles. If you use the grout finish of a different colour, it is better first test it on a small area and make sure that the surface can be easily cleaned. If the tiles are coloured, treat the tile surface with a special protective coating.
See www.kerama-marazzi.com / Advice/ Ceramic tiles care for more information.



ΦΟΡΪΟ

FORIO

15x7,4 • 15x15 • 15x40 • 9,9x9,9 • 24x24

Форио – фешенебельный курорт на острове Искья, расположенный недалеко от потухшего вулкана Эпомео. Это одно из самых живописных мест острова, отличающееся необыкновенной красотой пейзажей и старинной архитектурой. Церкви, башни, дворцы и дома «вжавшиеся» в скалистый туф демонстрируют неповторимые черты Южной Италии.

Forio is a luxurious resort on the island of Ischia located near the extinct volcano Epomeo. It is one of the most picturesque places on the island, famous for its unique beauty of landscapes and ancient architecture. Churches, towers, palaces and houses "inserted" in the rocky tuff demonstrate characteristic features of Southern Italy.



Рекомендуем применять затирку, одинаковую по цвету с плиткой; при использовании контрастной – провести пробу на небольшом участке и убедиться, что поверхность легко очищается. Если имеет место окрашивание, обработать поверхность защитными средствами.
 Подробнее – www.kerama-marazzi.com / Советы / Уход за керамической плиткой.

It is strongly recommended to use float grout of the same colour as the tiles. If you use the grout finish of a different colour, it is better first test it on a small area and make sure that the surface can be easily cleaned. If the tiles are coloured, treat the tile surface with a special protective coating.
 See www.kerama-marazzi.com / Advice/ Ceramic tiles care for more information.



AD/A227/15067
Форио Пастораль 15x40
Forio Pastoral



AD/A228/15067
Форио Пастораль 15x40
Forio Pastoral



AD/A229/15067
Форио Пастораль 15x40
Forio Pastoral





AD/A230/15067
Форио Пастораль 40x3
Forio Pastoral





FC/A09/15067
Форио Ваза 15x40
Forio Vase



FC/A12/15067
Форио Виноград 40x7,2
Forio Grapes



FC/A06/9x/17010
Форио Розы, панно из 9 частей 15x15
(размер каждой части)
Forio Roses decorative panel



FC/A07/9x/17010
Форио Папоротник, панно из 9 частей 15x15
(размер каждой части)
Forio Fern decorative panel



FC/A02/17010
Форио Дыня
15x15
Forio Melon



FC/A03/17010
Форио Лимон
15x15
Forio Lemon




FC/A05/17010
Форио Ваза 15x15
Forio Vase



FC/A04/17010
Форио Рыбы
15x15
Forio Fish




SG240300N
Форио беж 24x24
Forio beige




1287S
Форио беж 9,9x9,9
Forio beige



AD/A251/1146
Форио 9,9x9,9
Forio



15067
Форио светлый 15x40
Forio light



17010
Форио светлый
15x15
Forio light



18010
Форио светлый
15x15
Forio light



5256/9
Форио
светлый
4,9x4,9
Forio light




MM5256
Форио светлый 30,1x30,1
Forio light



PFC002
Дерево коричневый
матовый 15x1,5
wood brown matt




PFC001
Дерево беж
матовый 15x1,5
wood beige matt




16010
Форио светлый
15x7,4
Forio light



BLD001
Багет Форио
светлый 15x3
Framing Forio light



15068
Форио беж светлый 15x40
Forio light beige



17011
Форио
беж светлый 15x15
Forio light beige




18011
Форио беж светлый
15x15
Forio light beige



5257/9
Форио
беж
светлый
4,9x4,9
Forio light
beige




MM5257
Форио беж светлый 30,1x30,1
Forio light beige



16011
Форио беж светлый
5x7,4
Forio light beige



BLD002
Багет Форио
беж светлый 15x3
Framing Forio light
beige



15069
Форио беж 15x40
Forio beige



17012
Форио беж 15x15
Forio beige



18012
Форио беж 15x15
Forio beige



5258/9
Форио беж
4,9x4,9
Forio beige



MM5258
Форио беж 30,1x30,1
Forio beige



211 Дерево
беж матовый 20x1,5
wood beige matt



16012
Форио беж 15x7,4
Forio beige



BLD003
Багет Форио беж
15x3 Framing Forio
beige



212 Дерево коричневый
матовый 20x1,5
wood brown matt

			шт. / pcs	м ²	кг / kg	кор. / box	м ²	кг / kg
15 x 7,4		структура, глазурь блестящая / structure shiny glaze	96	1,07	12,5	32	34,24	430
15 x 15		гексагон, глазурь блестящая / hexagon, shiny glaze	48	1,08	12,0	32	34,56	415
15 x 40		глазурь блестящая / shiny glaze	22	1,32	18,9	36	47,52	710
9,9 x 9,9		керамический гранит / porcelain gres	100	0,98	15,5	24	23,52	402
24 x 24		керамический гранит / porcelain gres	23	1,09	17,5	40	43,6	730





АВЕЛЛИНО

AVELLINO

15x7,4 • 15x15

Город Авеллино раскинулся в самом «сердце» региона Кампания, который очаровывает великолепными пейзажами, гастрономическими изысками и гостеприимностью местных жителей. Побывать здесь – значит увидеть самые живописные места во всей Италии, сохранившие множество исторических и культурных памятников, разбросанных среди целой системы природных заповедников.

The city of Avellino is located in the “heart” of the region of Campania, which enchants with its magnificent landscapes, gastronomy and the hospitality of the local citizens. To visit it means to see the most picturesque places in all of Italy, having preserved multiple historical and cultural monuments scattered among the whole system of natural reserves.

Для удаления загрязнений с изделий, декорированных красителями на основе металлов, применять щадящие средства бытовой химии. Обработку проводить мягкой тканью или губкой. Не использовать абразивных чистящих средств!

Рекомендуем применять затирку, одинаковую по цвету с плиткой; при использовании контрастной – провести пробу на небольшом участке и убедиться, что поверхность легко очищается. Если имеет место окрашивание, обработать поверхность защитными средствами.

Подробнее – www.kerama-marazzi.com / Советы / Уход за керамической плиткой.

Use soft household chemicals to remove stains from ceramic items decorated with metal-based dyes. Stains shall be removed with the help of a soft cloth or sponge. Do not use abrasive chemicals! It is strongly recommended to use float grout of the same colour as the tiles. If you use the grout finish of a different colour, it is better first test it on a small area and make sure that the surface can be easily cleaned. If the tiles are coloured, treat the tile surface with a special protective coating.

See www.kerama-marazzi.com / Advice/ Ceramic tiles care for more information.

АВЕЛЛИНО / AVELLINO • 15x7,4 • 15x15



STG/C500/17006
Авеллино
15x15
Avellino



STG/C501/17006
Авеллино
15x15
Avellino



STG/C502/17006
Авеллино
15x15
Avellino




17006
Авеллино белый
15x15
Avellino white



16006
Авеллино белый
15x7,4
Avellino white



STG/C509/16006
Авеллино 15x7,4
Avellino



16017
Авеллино белый
структура mix
15x7,4
Avellino white
structure mix

5252/9
Авеллино белый
4,9x4,9
Avellino white




MM5252
Авеллино белый 30,1x30,1
Avellino white



STG/C506/17006
Авеллино
15x15
Avellino



STG/C507/17006
Авеллино
15x15
Avellino



STG/C508/17006
Авеллино
15x15
Avellino



18006
Авеллино
белый
15x15
Avellino white



BLD004
Багет Авеллино
белый 15x3
Framing Avellino white



STG/A500/17004
Авеллино
15x15
Avellino



STG/A501/17004
Авеллино
15x15
Avellino




STG/A502/17004
Авеллино
15x15
Avellino



17004
Авеллино
голубой
15x15
Avellino light blue



16004
Авеллино
голубой 15x7,4
Avellino light blue




STG/A509/16004
Авеллино 15x7,4
Avellino



16015
Авеллино
голубой
структура mix
15x7,4
Avellino light blue
structure mix

5250/9
Авеллино голубой
4,9x4,9
Avellino light blue



MM5250
Авеллино голубой 30,1x30,1
Avellino light blue



STG/A506/17004
Авеллино
15x15
Avellino



STG/A507/17004
Авеллино
15x15
Avellino



STG/A508/17004
Авеллино
15x15
Avellino



18004
Авеллино
голубой
15x15
Avellino light blue



BLD007
Багет Авеллино
голубой 15x3
Framing Avellino light blue



STG/D500/17007
Авеллино
15x15
Avellino



STG/D501/17007
Авеллино
15x15
Avellino



STG/D502/17007
Авеллино
15x15
Avellino




17007
Авеллино серый
15x15
Avellino grey



16007
Авеллино серый
15x7,4
Avellino grey



STG/D509/16007
Авеллино 15x7,4
Avellino



16018
Авеллино серый
структура mix
15x7,4
Avellino grey
structure mix

5253/9
Авеллино серый
4,9x4,9
Avellino grey



MM5253
Авеллино серый 30,1x30,1
Avellino grey




STG/D506/17007
Авеллино
15x15
Avellino



STG/D507/17007
Авеллино
15x15
Avellino



STG/D508/17007
Авеллино
15x15
Avellino














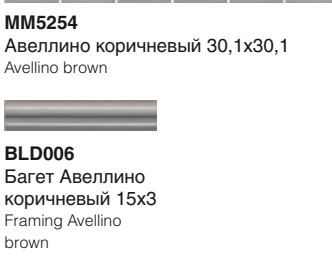






























18007
Авеллино
серый
15x15
Avellino grey



BLD005
Багет Авеллино
серый 15x3
Framing Avellino grey

			шт. / pcs	м²	кг / kg	кор. / box	м²	кг / kg
15 x 7,4		структура mix, глазурь блестящая / structure mix shiny glaze	88	0,98	12,9	32	31,36	445
15 x 15		гексагон, структура, глазурь блестящая / hexagon, structure, shiny glaze	48	1,02	11,45	32	32,64	400
15 x 15		структура, глазурь блестящая / structure shiny glaze	48	1,08	12,0	32	34,56	415


						
STG/E500/17008 Авеллино 15x15 Avellino	STG/E501/17008 Авеллино 15x15 Avellino	STG/E502/17008 Авеллино 15x15 Avellino	17008 Авеллино коричневый 15x15 Avellino brown	16008 Авеллино коричневый 15x7,4 Avellino brown	STG/E509/16008 Авеллино 15x7,4 Avellino	
						
STG/E506/17008 Авеллино 15x15 Avellino	STG/E507/17008 Авеллино 15x15 Avellino	STG/E508/17008 Авеллино 15x15 Avellino	18008 Авеллино коричневый 15x15 Avellino brown	16019 Авеллино коричневый структура mix 15x7,4 Avellino brown structure mix	5254/9 Авеллино коричневый 4,9x4,9 Avellino brown	
						
STG/F500/17009 Авеллино 15x15 Avellino	STG/F501/17009 Авеллино 15x15 Avellino	STG/F502/17009 Авеллино 15x15 Avellino	17009 Авеллино фисташковый 15x15 Avellino pistachio	16009 Авеллино фисташковый 15x7,4 Avellino pistachio	STG/F509/16009 Авеллино 15x7,4 Avellino	
						
STG/F506/17009 Авеллино 15x15 Avellino	STG/F507/17009 Авеллино 15x15 Avellino	STG/F508/17009 Авеллино 15x15 Avellino	18009 Авеллино фисташковый 15x15 Avellino pistachio	16020 Авеллино фисташковый структура mix 15x7,4 Avellino pistachio structure mix	5255/9 Авеллино фисташковый 4,9x4,9 Avellino pistachio	
						
STG/B500/17005 Авеллино 15x15 Avellino	STG/B501/17005 Авеллино 15x15 Avellino	STG/B502/17005 Авеллино 15x15 Avellino	17005 Авеллино чёрный 15x15 Avellino black	16005 Авеллино чёрный 15x7,4 Avellino black	STG/B509/16005 Авеллино 15x7,4 Avellino	
						
STG/B506/17005 Авеллино 15x15 Avellino	STG/B507/17005 Авеллино 15x15 Avellino	STG/B508/17005 Авеллино 15x15 Avellino	18005 Авеллино чёрный 15x15 Avellino black	16016 Авеллино чёрный структура mix 15x7,4 Avellino black structure mix	5251/9 Авеллино чёрный 4,9x4,9 Avellino black	

			шт. / pcs	м ²	кг / kg	кор. / box	м ²	кг / kg
15 x 7,4		структура, глазурь блестящая / structure shiny glaze	96	1,07	12,5	32	34,24	430
15 x 7,4		структура mix, глазурь блестящая / structure mix shiny glaze	88	0,98	12,9	32	31,36	445



МЕРДЖЕЛЛИНА / MERGELLINA


15x7,4 • 15x15 • 30,2x30,2



17001
Мерджеллина
беж 15x15
Mergellina beige




18001
Мерджеллина
беж 15x15
Mergellina beige




17002
Мерджеллина
коричневый
15x15
Mergellina brown



18002
Мерджеллина
коричневый
15x15
Mergellina brown



17003
Мерджеллина
коричневый
тёмный 15x15
Mergellina dark
brown



18003
Мерджеллина
коричневый
тёмный 15x15
Mergellina dark
brown



STG/A497/17001
Мерджеллина
15x15
Mergellina



16001
Мерджеллина
беж 15x7,4
Mergellina beige



BLD013
Багет
Мерджеллина
беж 15x3
Framing Mergellina
beige



16002
Мерджеллина
коричневый
15x7,4
Mergellina brown



BLD009
Багет
Мерджеллина
коричневый 15x3
Framing Mergellina
brown



16003
Мерджеллина
коричневый
тёмный 15x7,4
Mergellina dark brown



BLD014
Багет
Мерджеллина
коричневый
тёмный 15x3
Framing Mergellina
dark brown



STG/A496/17001
Мерджеллина
15x15
Mergellina



5247/9
Мерджеллина беж
4,9x4,9
Mergellina beige



5248/8
Мерджеллина коричневый
4,9x4,9
Mergellina brown



5249/9
Мерджеллина коричневый
тёмный 4,9x4,9
Mergellina dark brown




STG/A498/16001
Мерджеллина
15x7,4
Mergellina



MM5247
Мерджеллина беж 30,1x30,1
Mergellina beige



MM5248
Мерджеллина коричневый 30,1x30,1
Mergellina brown



MM5249
Мерджеллина коричневый тёмный
30,1x30,1
Mergellina dark brown



3434
Мерджеллина беж 30,2x30,2
Mergellina beige



3435
Мерджеллина коричневый 30,2x30,2
Mergellina brown



3436
Мерджеллина коричневый тёмный 30,2x30,2
Mergellina dark brown



			шт. / pcs	м ²	кг / kg	кор. / box	м ²	кг / kg
15 x 7,4		глазурь блестящая / structured shine glaze	96	1,07	13,5	32	34,24	465
15 x 15		глазурь блестящая / shine glaze	48	1,08	13,3	32	34,56	455
15 x 15		гексагон, глазурь блестящая / hexagon, shine glaze	48	1,02	12,5	32	32,64	430
30,2 x 30,2		100 циклов / cycles	15	1,37	23,5	66	90,42	1581





АМАЛЬФИ

AMALFI

9,9x9,9



Жемчужина итальянского Средиземноморья – миниатюрный средневековый городок Амальфи. Светлые домики с терракотовыми крышами сбегают по склону горы к самому морю. Здесь все здания соединены между собой вырубленными в скале лестницами, а их крыши превращены в сады. Здесь нет шикарных пляжей, однако многочисленные бухточки и гроты, потрясающие воображение панорамы, мягкий климат, чистейшее море и знаменитая местная кухня сделали его настоящим центром вип-туризма, летней резиденцией звезд кино и политиков.

The tiny medieval town Amalfi is a pearl of the Italian Mediterranean coast. Light-colored houses with terracotta roofs are scattered down the mountainside almost to the sea. Here all buildings are connected by stairs carved in the rock and their roofs are turned into gardens. There are no gorgeous beaches, but multiple creeks and caves, astonishing scenery, a mild climate, a clear sea and the famous local cuisine have made it the real center of VIP tourism, a summer residence of movie stars and politicians.

Рекомендуем применять затирку, одинаковую по цвету с плиткой; при использовании контрастной – провести пробу на небольшом участке и убедиться, что поверхность легко очищается. Если имеет место окрашивание, обработать поверхность защитными средствами.
 Подробнее – www.kerama-marazzi.com / **Советы / Уход за керамической плиткой.**

Для пола рекомендуется серия Карнаби-стрит, Коллиано.

It is strongly recommended to use float grout of the same colour as the tiles. If you use the grout finish of a different colour, it is better first test it on a small area and make sure that the surface can be easily cleaned. If the tiles are coloured, treat the tile surface with a special protective coating.
 See www.kerama-marazzi.com / **Advice/ Ceramic tiles care for more information.**

We recommend the following series for flooring Carnaby Street, Colliano.

АМАЛЬФИ / AMALFI • 9,9x9,9



AD/A278/9x/1146
Амальфи, панно из 9 частей 9,9x9,9
(размер каждой части)
Amalfi decorative panel



AD/A276/9x/1146
Амальфи, панно из 9 частей 9,9x9,9
(размер каждой части)
Amalfi decorative panel



AD/A277/9x/1146
Амальфи, панно из 9 частей 9,9x9,9
(размер каждой части)
Amalfi decorative panel



STG/A331/1266
Синема 9,9x9,9
Cinema



STG/A332/1266
Синема 9,9x9,9
Cinema



STG/A333/1266
Синема 9,9x9,9
Cinema



STG/A334/1266
Синема 9,9x9,9
Cinema



STG/A335/1266
Синема 9,9x9,9
Cinema



STG/A336/1266
Синема 9,9x9,9
Cinema



STG/A338/1266
Синема 9,9x9,9
Cinema



STG/A339/1266
Синема 9,9x9,9
Cinema



STG/A341/1266
Синема 9,9x9,9
Cinema



STG/A342/1266
Синема 9,9x9,9
Cinema



STG/A343/1266
Синема 9,9x9,9
Cinema



STG/A344/1266
Синема 9,9x9,9
Cinema



STG/B401/1266
Амальфи
орнамент
белый 9,9x9,9
Amalfi pattern white



STG/B402/1266
Амальфи
орнамент
белый 9,9x9,9
Amalfi pattern white



STG/B403/1266
Амальфи
орнамент
белый 9,9x9,9
Amalfi pattern white



STG/B404/1266
Амальфи
орнамент
белый 9,9x9,9
Amalfi pattern white



STG/B405/1266
Амальфи
орнамент
белый 9,9x9,9
Amalfi pattern white



STG/B406/1266
Амальфи
орнамент
белый 9,9x9,9
Amalfi pattern white



STG/B407/1266
Амальфи
орнамент
белый 9,9x9,9
Amalfi pattern white



STG/B408/1266
Амальфи
орнамент
белый 9,9x9,9
Amalfi pattern white



STG/A401/1266
Амальфи
орнамент
коричневый
9,9x9,9
Amalfi pattern brown



STG/A402/1266
Амальфи
орнамент
коричневый
9,9x9,9
Amalfi pattern brown



STG/A403/1266
Амальфи
орнамент
коричневый
9,9x9,9
Amalfi pattern brown



STG/A404/1266
Амальфи
орнамент
коричневый
9,9x9,9
Amalfi pattern brown



STG/A405/1266
Амальфи
орнамент
коричневый
9,9x9,9
Amalfi pattern brown



STG/A406/1266
Амальфи
орнамент
коричневый
9,9x9,9
Amalfi pattern brown



STG/A407/1266
Амальфи
орнамент
коричневый
9,9x9,9
Amalfi pattern brown



STG/A408/1266
Амальфи
орнамент
коричневый
9,9x9,9
Amalfi pattern brown



STG/C401/1270
Амальфи
орнамент
серый 9,9x9,9
Amalfi pattern grey



STG/C402/1270
Амальфи
орнамент
серый 9,9x9,9
Amalfi pattern grey



STG/C403/1270
Амальфи
орнамент
серый 9,9x9,9
Amalfi pattern grey



STG/C404/1270
Амальфи
орнамент
серый 9,9x9,9
Amalfi pattern grey



STG/C405/1270
Амальфи
орнамент
серый 9,9x9,9
Amalfi pattern grey



STG/C406/1270
Амальфи
орнамент
серый 9,9x9,9
Amalfi pattern grey




STG/C407/1270
Амальфи
орнамент
серый 9,9x9,9
Amalfi pattern grey




STG/C408/1270
Амальфи
орнамент
серый 9,9x9,9
Amalfi pattern grey



1266
Амальфи беж светлый, полотно 30x40
из 12 частей 9,9x9,9
Amalfi light beige




1269
Амальфи беж, полотно 30x40
из 12 частей 9,9x9,9
Amalfi beige




1289
Амальфи коричневый, полотно 30x40
из 12 частей 9,9x9,9
Amalfi brown




1270
Амальфи серый светлый, полотно 30x40
из 12 частей 9,9x9,9
Amalfi light grey



1290
Амальфи серый тёмный, полотно 30x40
из 12 частей 9,9x9,9
Amalfi dark grey



1271
Амальфи серый, полотно 30x40
из 12 частей 9,9x9,9
Amalfi grey



1291
Амальфи чёрный, полотно 30x40
из 12 частей 9,9x9,9
Amalfi black

		шт. / pcs	м ²	кг / kg	кор. / box	м ²	кг / kg
9,9 x 9,9	керамический гранит / porcelain gres	96	0,94	15,7	30	28,2	502

Рекомендуем применять затирку, одинаковую по цвету с плиткой; при использовании контрастной – провести пробу на небольшом участке и убедиться, что поверхность легко очищается. Если имеет место окрашивание, обработать поверхность защитными средствами.
Подробнее – www.kerama-marazzi.com / Советы / Уход за керамической плиткой.

It is strongly recommended to use float grout of the same colour as the tiles. If you use the grout finish of a different colour, it is better first test it on a small area and make sure that the surface can be easily cleaned. If the tiles are coloured, treat the tile surface with a special protective coating.
See www.kerama-marazzi.com / Advice/ Ceramic tiles care for more information.



НОЛА / NOLA

9,9x9,9

Сегодня городок Нола в пригороде Неаполя знаменит своим крупнейшим на юге Италии торговым центром Vulcano Buono и ежегодным религиозным фестивалем – Джильи. И мало кто помнит богатую историю этого города, а ведь именно здесь в 1548 году родился Джордано Бруно – итальянский монах-доминиканец, великий ученый, философ, поэт. Человек, опередивший время, и задолго до официально признанных астрономических открытий высказавший предположения о множественности миров и бесконечности Вселенной.

Today the town of Nola in the suburbs of Naples is famous for its Vulcano Buono shopping mall, the biggest in Southern Italy, and the annual religious Gigli Festival. But few remember the rich history of this town, as, in 1548, it became the birthplace of Giordano Bruno – an Italian Dominican monk, great scientist, philosopher, and poet. A man far ahead of his time who suggested the plurality of worlds and the infinity of the universe long before officially-recognized astronomical discoveries.



STG/A514/1146
Нола беж 9,9x9,9
Nola beige



STG/A515/1146
Нола беж 9,9x9,9
Nola beige



STG/A516/1146
Нола беж 9,9x9,9
Nola beige



STG/B514/1146
Нола серый 9,9x9,9
Nola grey



STG/B515/1146
Нола серый 9,9x9,9
Nola grey



STG/B516/1146
Нола серый 9,9x9,9
Nola grey




1293S
Нола беж светлый 9,9x9,9
Nola light beige



1294S
Нола серый светлый 9,9x9,9
Nola light grey



1292S
Нола беж 9,9x9,9
Nola beige




1295S
Нола серый тёмный 9,9x9,9
Nola dark grey



SG400600N
Вяз беж тёмный 9,9x40,2
Elm dark beige



SG400800N
Вяз серый 9,9x40,2
Elm grey



SG400500N
Вяз венге 9,9x40,2
Elm wenge



SG400700N
Вяз серый тёмный 9,9x40,2
Elm dark grey

		шт. / pcs	м ²	кг / kg	кор. / box	м ²	кг / kg
9,9 x 9,9	керамический гранит / porcelain gres	100	0,98	15,5	24	23,52	402
9,9 x 40,2	керамический гранит / porcelain gres	28	1,11	20,0	54	59,94	1110

Рекомендуем применять затирку, одинаковую по цвету с плиткой; при использовании контрастной – провести пробу на небольшом участке и убедиться, что поверхность легко очищается. Если имеет место окрашивание, обработать поверхность защитными средствами.
Подробнее – www.kerama-marazzi.com / Советы / Уход за керамической плиткой.

It is strongly recommended to use float grout of the same colour as the tiles. If you use the grout finish of a different colour, it is better first test it on a small area and make sure that the surface can be easily cleaned. If the tiles are coloured, treat the tile surface with a special protective coating.
See www.kerama-marazzi.com / Advice/ Ceramic tiles care for more information.



АНГЛИЙСКАЯ КОЛЛЕКЦИЯ

- РИЧМОНД / RICHMOND • 216
 САДЫ ФОРБУРИ / FORBURY GARDENS • 220
 ДЕЙРА / DEIRA • 224
 АБИНГТОН / ABINGTON • 226
 БЕЛГРАВИЯ / BELGRAVIA • 228
 ВИНДЗОР / WINDSOR • 230
 ДАРЛИНГТОН / DARLINGTON • 232
 МАРМИОН / MARMION • 234
 БИРМИНГЕМ / BIRMINGHAM • 238
 ВЕДЖВУД / WEDGWOOD • 240
 КОВЕНТРИ / COVENTRY • 242
 НОТТИНГЕМ / NOTTINGHAM • 244
 НЬЮПОРТ / NEWPORT • 248
 УАЙТХОЛЛ / WHITEHALL • 252
 ТРАДИЦИЯ / TRADITION • 254
 УТРЕННИЙ ПЕЙЗАЖ • ФЛОРА / MORNING SCENERY • FLORA • 256
 ДЕВОНШИР / DEVONSHIRE • 258
 СУРРЕЙ / SURREY • 260
 ГОБЕЛЕН • ПРОВАНС / GOBELIN • PROVENCE • 262
 ОРАНЖЕРЕЯ / ORANGERY • 264
 ИТОН / ETON • 266
 ЧЕСТЕР / CHESTER • 268
 КАРНАБИ-СТРИТ / CARNABY STREET • 272

ENGLISH COLLECTION



РИЧМОНД

RICHMOND

30x89.5 • 30x30 • 60x60

Это единственный район Лондона, расположенный сразу на обоих берегах Темзы. В Ричмонде больше парков, чем в любом другом районе английской столицы. Вторым по величине и крупнейшим из лондонских королевских парков является Ричмонд-парк. Он был основан Карлом I в XVII веке, но мало изменился за прошедшие столетия, хоть и окружен со всех сторон жилыми районами. В парке произрастает свыше 130 тысяч деревьев, возраст некоторых дубов превышает 750 лет. В нём обитают свыше 600 оленей и ланей, насчитывается около 60 видов гнездящихся птиц. С холмов парка открывается прекрасный вид на центр Лондона.


This is the only area of London, located right on both banks of the River Thames. There are more parks in Richmond than in any other region of the English capital. The second largest of London's Royal parks is the Richmond Park. It was founded by Charles I in the 17th century, but has changed a little over the past century, though surrounded on all sides by residential areas. There are over 130 thousand trees in the Park. The age of some oaks is greater than 750 years. It is a home for over 600 deer. There are about 60 species of breeding birds. Beautiful views of Central London are opened from hills in this park.

Рекомендуем применять затирку, одинаковую по цвету с плиткой; при использовании контрастной – провести пробу на небольшом участке и убедиться, что поверхность легко очищается. Если имеет место окрашивание, обработать поверхность защитными средствами.


Подробнее – www.kerama-marazzi.com / **Советы / Уход за керамической плиткой.**
Приведен номинальный размер. Фактический размер обрезной керамической плитки и обрезного керамического гранита отличается от номинального в меньшую сторону в пределах нормативных допусков. Лаппатированный керамический гранит требует особого внимания при укладке и тщательного ухода. Большой ассортимент средств по уходу за керамическим гранитом предлагают компании FILA, AKEMI, MELLERUD, BELLINZONI. Подробнее – www.kerama-marazzi.com / **Советы / Средства для защиты полированного керамического гранита.**

It is strongly recommended to use float grout of the same colour as the tiles. If you use the grout finish of a different colour, it is better first test it on a small area and make sure that the surface can be easily cleaned. If the tiles are coloured, treat the tile surface with a special protective coating.


See www.kerama-marazzi.com / **Advice/ Ceramic tiles care for more information.**
Nominal size is presented. Actual size of rectified ceramic tiles and porcelain gres is lower than the nominal one but stays within statutory limits.
Lapped porcelain gres requires special attention when tiling, and careful maintenance. Wide range of products for maintenance of porcelain gres is offered by the companies FILA, AKEMI, MELLERUD, BELLINZONI.
See www.kerama-marazzi.com / **Advice / Porcelain gres' care for more information.**




13001R
Ричмонд беж обрезной 30x89,5
Richmond beige rectified




20058
Темари серебро 29,8x29,8
Temari silver




13002R
Ричмонд беж тёмный обрезной 30x89,5
Richmond dark beige rectified



20051
Темари дымчатый 29,8x29,8
Temari smoky



SG619002R
Ричмонд беж тёмный лаппатированный 60x60
Richmond dark beige lappato



SG911202R
Ричмонд беж тёмный лаппатированный 30x30
Richmond dark beige lappato

3



3



Рекомендуем применять затирку, одинаковую по цвету с плиткой; при использовании контрастной – провести пробу на небольшом участке и убедиться, что поверхность легко очищается. Если имеет место окрашивание, обработать поверхность защитными средствами.
Подробнее – www.kerama-marazzi.com / **Советы / Уход за керамической плиткой.**
Приведен номинальный размер. Фактический размер обрезной керамической плитки и обрезного керамического гранита отличается от номинального в меньшую сторону в пределах нормативных допусков. Лаппатированный керамический гранит требует особого внимания при укладке и тщательного ухода. Большой ассортимент средств по уходу за керамическим гранитом предлагают компании FILA, AKEMI, MELLERUD, BELLINZONI. Подробнее – www.kerama-marazzi.com / **Советы / Средства для защиты полированного керамического гранита.**

It is strongly recommended to use float grout of the same colour as the tiles. If you use the grout finish of a different colour, it is better first test it on a small area and make sure that the surface can be easily cleaned. If the tiles are coloured, treat the tile surface with a special protective coating.
See www.kerama-marazzi.com / **Advice/ Ceramic tiles care for more information.**
Nominal size is presented. Actual size of rectified ceramic tiles and porcelain gres is lower than the nominal one but stays within statutory limits.
Lapped porcelain gres requires special attention when tiling, and careful maintenance. Wide range of products for maintenance of porcelain gres is offered by the companies FILA, AKEMI, MELLERUD, BELLINZONI.
See www.kerama-marazzi.com / **Advice / Porcelain gres' care for more information.**



POF002
Бисер белый золото 20x1,4
Beads white gold



POD001 бисер прозрачный
20x0,6
beads transparent



POD002 бисер прозрачный
люстр 20x0,6
beads transparent luster



POF001
Бисер белый серебро 20x1,4
Beads white silver




POF004
бисер чёрный золото 20x1,4
Beads black gold




POF003
бисер чёрный серебро 20x1,4
Beads black silver




13005R Ричмонд обрезной 30x89,5 Richmond rectified



13003R Ричмонд беж структура обрезной 30x89,5 Richmond beige structure rectified



13004R Ричмонд беж тёмный структура обрезной 30x89,5 Richmond dark beige structure rectified



SG911502R
Ричмонд беж лапатированный
30x30
Richmond beige lappato



SG619302R
Ричмонд беж лапатированный 60x60
Richmond beige lappato

			шт. / pcs	м ²	кг / kg		кор. / box	м ²	кг / kg
30 x 89,5		глазурь блестящая / shiny glaze	5	1,343	25,5		28	37,604	745
30 x 89,5		глазурь блестящая, структура / shiny glaze structured	4	1,074	23,0		30	32,22	720
60 x 60		керамический гранит / porcelain gres	4	1,44	35,6		30	43,2	1098
30 x 30		керамический гранит / porcelain gres	12	1,08	25,3		40	43,2	1042



САДЫ ФОРБУРИ

FORBURY GARDENS

30x89.5 • 30x30



Сады Форбури – общественный парк города Рединг в английском графстве Беркшир – расположены на месте аббатства, которое в XVI веке пришло в упадок и было заброшено. В 1854 году территория нынешнего парка была продана «Reading Corporation», которая начала работы по созданию парка с «ботаническим уклоном, фонтаном и беседкой».

The Forbury Gardens, a public park in a town Reading in the English County of Berkshire, are located on the site of the Abbey that fell into disrepair and was abandoned in the 16th century. In 1854, the territory of the Park was sold to Reading Corporation that began working on the establishment of the park with «the slope, fountain and gazebo».

Рекомендуем применять затирку, одинаковую по цвету с плиткой; при использовании контрастной – провести пробу на небольшом участке и убедиться, что поверхность легко очищается. Если имеет место окрашивание, обработать поверхность защитными средствами.
 Подробнее – www.kerama-marazzi.com / **Советы / Уход за керамической плиткой.**
 Приведен номинальный размер. Фактический размер обрезной керамической плитки и обрезного керамического гранита отличается от номинального в меньшую сторону в пределах нормативных допусков. Лапатированный керамический гранит требует особого внимания при укладке и тщательного ухода. Большой ассортимент средств по уходу за керамическим гранитом предлагают компании FILA, AKEMI, MELLERUD, BELLINZONI. Подробнее – www.kerama-marazzi.com / **Советы / Средства для защиты полированного керамического гранита.**

It is strongly recommended to use float grout of the same colour as the tiles. If you use the grout finish of a different colour, it is better first test it on a small area and make sure that the surface can be easily cleaned. If the tiles are coloured, treat the tile surface with a special protective coating.
 See www.kerama-marazzi.com / **Advice/ Ceramic tiles care for more information.**
 Nominal size is presented. Actual size of rectified ceramic tiles and porcelain gres is lower than the nominal one but stays within statutory limits.
 Lapped porcelain gres requires special attention when tiling, and careful maintenance. Wide range of products for maintenance of porcelain gres is offered by the companies FILA, AKEMI, MELLERUD, BELLINZONI.
 See www.kerama-marazzi.com / **Advice / Porcelain gres' care for more information.**




13012R/A/B/3F

Сады Форбури Крокус розовый, панно из 2 частей 30x89,5 обрезной (размер каждой части)
Forbury Gardens pink decorative panel rectified

SPA008R
розовый обрезной 30x2,5
pink rectified

POD001 бисер прозрачный
20x0,6
beads transparent

POD007 бисер розовый 20x0,6
Beads pink



20049
Темари фуксия 29,8x29,8
Temari fuchsia



13011R/A/B/3F

Сады Форбури Крокус сиреневый, панно из 2 частей 30x89,5 обрезной (размер каждой части)
Forbury Gardens lilac decorative panel rectified

20058
Темари серебро 29,8x29,8
Temari silver

SPA007R
сиреневый обрезной 30x2,5
lilac rectified

POD002 бисер прозрачный
люстр 20x0,6
beads transparent luster

POD013 бисер фиолетовый
20x0,6
Beads violet

Рекомендуем применять затирку, одинаковую по цвету с плиткой; при использовании контрастной – провести пробу на небольшом участке и убедиться, что поверхность легко очищается. Если имеет место окрашивание, обработать поверхность защитными средствами.

Подробнее – www.kerama-marazzi.com / **Советы / Уход за керамической плиткой.**

Приведен номинальный размер. Фактический размер обрезной керамической плитки и обрезного керамического гранита отличается от номинального в меньшую сторону в пределах нормативных допусков. Лаппатированный керамический гранит требует особого внимания при укладке и тщательного ухода. Большой ассортимент средств по уходу за керамическим гранитом предлагают компании FILA, AKEMI, MELLERUD, BELLINZONI. Подробнее – www.kerama-marazzi.com / **Советы / Средства для защиты полированного керамического гранита.**

It is strongly recommended to use float grout of the same colour as the tiles. If you use the grout finish of a different colour, it is better first test it on a small area and make sure that the surface can be easily cleaned. If the tiles are coloured, treat the tile surface with a special protective coating.

See www.kerama-marazzi.com / **Advice/ Ceramic tiles care for more information.**

Nominal size is presented. Actual size of rectified ceramic tiles and porcelain gres is lower than the nominal one but stays within statutory limits.

Lapped porcelain gres requires special attention when tiling, and careful maintenance. Wide range of products for maintenance of porcelain gres is offered by the companies FILA, AKEMI, MELLERUD, BELLINZONI.

See www.kerama-marazzi.com / **Advice / Porcelain gres' care for more information.**




POF001
Бисер белый серебро 20x1,4
Beads white silver




POD002 бисер прозрачный люстр 20x0,6
beads transparent luster



POD001 бисер прозрачный 20x0,6
beads transparent




13010R
Сады Форбури обрезной 30x89,5
Forbury Gardens rectified



20003
Темари белый 29,8x29,8
Temari white



13006R
Сады Форбури светлый обрезной 30x89,5
Forbury Gardens light rectified



SG911402R
Сады Форбури светлый лаппатированный 30x30
Forbury Gardens light lappato

			шт. / pcs	м ²	кг / kg		кор. / box	м ²	кг / kg
29,8 x 29,8		глазурь блестящая / shiny glaze	12	1,066	7,45		36	38,376	286
30 x 89,5		глазурь блестящая / shiny glaze	5	1,343	25,5		28	37,604	745
30 x 30		керамический гранит / porcelain gres	12	1,08	25,3		40	43,2	1042




ДЕЙРА / DEIRA


25x75

Давным-давно прибывшие на Британские острова древнегерманские племена англосаксов создавали свои государства. Так на территории современного графства Йоркшир в VI веке появилось королевство Дейра. Природа королевства не баловала местных женщин обилием и разнообразием благоухающих цветов. Как гласит одна из легенд, король Элла, желая порадовать свою возлюбленную, привозил ей из военных походов цветы. Чтобы «навечно» сохранить «бесценные» дары Энфледа развешивала их на стенах комнат. Сама не ведая того, возлюбленная короля Дейры ещё в XVI веке стала украшать каменные стены замка «обоями в цветочек».

Long ago after arriving on the British Isles, Germanic tribes of the Anglo-Saxons had established their states. So the Kingdom of Deira appeared on the territory of the modern Yorkshire County in the 6th century. The nature of the Kingdom did not spoil the local women by the abundance and variety of flowers. According to one legend, the king Ella, wanting to please his beloved, brought her flowers from military campaigns. To save «forever» «priceless» gifts Enflada hang them on the walls of the rooms. Unknowingly, beloved of the King of Deira in the 6th century began to adorn herself the stone walls of the castle with wallpapers of flowers.



20075
Темари беж тёмный матовый
29,8x29,8
Temari dark beige matt



20060
Темари розовый матовый
29,8x29,8
Temari pink matt



85
беж светлый 25x2
light beige



POD001 бисер прозрачный 20x0,6
beads transparent



POD007 бисер розовый 20x0,6
Beads pink



12066
Дейра светлый 25x75
Deira light



12067
Дейра Цветы 25x75
Deira Flowers



12068/9
Дейра Цветы 25x8
Deira Flowers

			шт. / pcs	м ²	кг / kg		кор. / box	м ²	кг / kg	
29,8 x 29,8		глазурь матовая / matt glaze		12	1,066	7,45		36	38,376	286
25 x 75		глазурь матовая / matt glaze		6	1,13	17,2		54	61,02	960

Рекомендуем применять затирку, одинаковую по цвету с плиткой; при использовании контрастной – провести пробу на небольшом участке и убедиться, что поверхность легко очищается. Если имеет место окрашивание, обработать поверхность защитными средствами.
Подробнее – www.kerama-marazzi.com / [Советы](#) / [Уход за керамической плиткой](#).

Для пола рекомендуются серии Вяз, Макассар, Фрегат.

It is strongly recommended to use float grout of the same colour as the tiles. If you use the grout finish of a different colour, it is better first test it on a small area and make sure that the surface can be easily cleaned. If the tiles are coloured, treat the tile surface with a special protective coating.
See www.kerama-marazzi.com / [Advice](#) / [Ceramic tiles care for more information](#).

We recommend the following series for flooring Elm, Macassar, Frigate.



АБИНГТОН / ABINGDON

30x60 • 33x33

Абингтон является самым старым постоянно заселенным городом Великобритании. Современные улицы проходят там же, где и тысячелетие назад. Чтобы насладиться ощущением настоящей английской глубинки, достаточно побродить по центру города среди каменных строений Абингтонского аббатства, которое было образовано ещё в VII веке.


Abingdon is the oldest continuously populated city in the UK. There are modern streets on the same area, they were a Millennium ago. It said, that in Abingdon, you can find fortifications of the Iron Age. To enjoy the feeling of true English countryside is enough to wander around the city centre among the stone buildings of the Abbey Sutton Courtenay, founded in the 7th century.




11091R
Абингтон панель беж
обрезной 30x60
Abingdon panel beige rectified



11090R
Абингтон панель светлый
обрезной 30x60
Abingdon panel light rectified



11089R
Абингтон панель светлый
обрезной 30x60
Abingdon panel light rectified



11095R
Абингтон обрезной 30x60
Abingdon rectified



FMA004R
плинтус Абингтон
беж обрезной 30x15
plinth Abingdon beige rectified



FMA003R
плинтус Абингтон светлый
обрезной 30x15
plinth Abingdon light rectified



BLC002R
Багет Абингтон беж обрезной
30x5
Framing Abingdon beige rectified



BLC001R
Багет Абингтон светлый
обрезной 30x5
Framing Abingdon light rectified



SG950900N
Каштан беж 33x33
Chestnut beige



SG950800N
Каштан светлый 33x33
Chestnut light



SG951100N/7
Каштан беж
10x10
Chestnut beige




SG951000N/7
Каштан светлый
10x10
Chestnut light

			шт. / pcs	м ²	кг / kg	кор. / box	м ²	кг / kg
30 x 60		глазурь матовая, панель / matt glaze, panel	6	1,08	18,25	20	21,6	395
30 x 60		глазурь матовая / matt glaze	7	1,26	18,8	40	50,4	785
33 x 33		керамический гранит / porcelain gres	16	1,66	29	42	69,72	1248




БЕЛГРАВИЯ / BELGRAVIA

30x60 • 30x30



11081R
Белгравия беж обрезной 30x60
Belgravia beige rectified



11079R
Белгравия светлый обрезной 30x60
Belgravia light rectified



11082R
Белгравия панель беж обрезной 30x60
Belgravia panel beige rectified



11080R
Белгравия панель светлый обрезной 30x60
Belgravia panel light rectified



MM11093
Белгравия беж мозаичный 30x30
Belgravia mosaic beige



MM11092
Белгравия светлый мозаичный 30x30
Belgravia mosaic light



BBA002R
Белгравия беж обрезной 30x10
Belgravia beige rectified



BBA001R
Белгравия обрезной 30x10
Belgravia rectified




OBA005
Белгравия беж 12x16
Belgravia beige




OBA004
Белгравия 12x16
Belgravia



SG911100R
Белгравия беж обрезной 30x30
Belgravia beige rectified



SG911000R
Белгравия светлый обрезной 30x30
Belgravia light rectified



FMA002R
плинтус Белгравия беж обрезной 30x15
plinth Belgravia beige rectified



FMA001R
плинтус Белгравия светлый обрезной 30x15
plinth Belgravia light rectified

			шт. / pcs	м ²	кг / kg		кор. / box	м ²	кг / kg
30 x 60		глазурь матовая, панель / matt glaze, panel	6	1,08	18,25		20	21,6	395
30 x 60		глазурь матовая / matt glaze	7	1,26	18,87		40	50,4	785
30 x 30		керамический гранит / porcelain gres	12	1,08	25,3		40	43,2	1042



ВИНДЗОР / WINDSOR


30x60 • 30x30




11073R
Виндзор светлый обрезной 30x60
Windsor light rectified




11075R/3F
Виндзор обрезной 30x60
Windsor rectified



11096R
Виндзор тёмный обрезной 30x60
Windsor dark rectified



11076R/3F
Виндзор обрезной 30x60
Windsor rectified



MM11094
Виндзор мозаичный 30x30
Windsor mosaic




BLC003R
Багет Виндзор тёмный обрезной 30x5
Framing Windsor dark rectified



POD001
бисер прозрачный 20x0,6
beads transparent




POD014
бисер антрацит 20x0,6
Beads anthracite



11077R/3F
Виндзор обрезной 30x60
Windsor rectified



SG911602R
Виндзор тёмный лапатированный 30x30
Windsor dark lappato



SG911302R
Виндзор светлый лапатированный 30x30
Windsor light lappato



SG167/002
Виндзор мозаичный 30x30
Windsor mosaic



SG167/001
Виндзор мозаичный 30x30
Windsor mosaic

			шт. / pcs	м ²	кг / kg		кор. / box	м ²	кг / kg
30 x 60		глазурь блестящая / shiny glaze	7	1,26	18,875		40	50,4	785
30 x 30		керамический гранит / porcelain gres	12	1,08	25,3		40	43,2	1042



ДАРЛИНГТОН / DARLINGTON

25x40

В небольшом городке Дарлингтон на 100 тысяч жителей приходится 16 парков и 10 заповедников, которые протянулись через весь город. Старейший – Южный парк – поражает своим викторианским величием. Сказочные клумбы, попугаи в вольерах, концерты на эстрадах под открытым небом делают его любимым местом отдыха горожан. В 2006 году парк был награжден Премией «Зеленый флаг», которая является эталоном национального стандарта для парков и зеленых зон в Соединенном Королевстве. Самый «юный» – Западный парк. В этом природном заповеднике гармонично сочетаются между собой лес, луга с дикими цветами, загадочные болота, а всю территорию парка украшают скульптуры.


There are 16 parks and 10 nature reserves on 100 thousand inhabitants along the small town Darlington. The oldest South Park impresses with the Victorian splendor. Fabulous flowerbeds, parrots in cages, concerts on the stages under the open sky make this city a favorite vacation spot of townspeople. In 2006, the Park was awarded the «Green Flag», which is the benchmark national standard for parks and green areas in the United Kingdom. The «youngest» is the Western Park, grown on the site of an old chemical plant. Woods, meadows with wild flowers, mysterious swamps are in harmony with each other in this natural park. The whole Park is decorated with sculptures.



6262
Дарлингтон орнамент
25x40
Darlington Pattern




6260
Дарлингтон полосы 25x40
Darlington Strips




6261
Дарлингтон 25x40
Darlington



BLA004
Багет беж 25x5,5
Framing beige



6258
Дарлингтон беж 25x40
Darlington beige



6263
Дарлингтон панель 25x40
Darlington panel



FMB001
плинтус Дарлингтон 25x15
plinth Darlington

			шт. / pcs	м ²	кг / kg		кор. / box	м ²	кг / kg
25 x 40		глазурь матовая / matt glaze	11	1,1	15,8		72	79,2	1170
25 x 40		панель, глазурь матовая / panel, matt glaze	9	0,9	14,3		72	64,8	1060

Рекомендуем применять затирку, одинаковую по цвету с плиткой; при использовании контрастной – провести пробу на небольшом участке и убедиться, что поверхность легко очищается. Если имеет место окрашивание, обработать поверхность защитными средствами.
Подробнее – www.kerama-marazzi.com / Советы / Уход за керамической плиткой.

It is strongly recommended to use float grout of the same colour as the tiles. If you use the grout finish of a different colour, it is better first test it on a small area and make sure that the surface can be easily cleaned. If the tiles are coloured, treat the tile surface with a special protective coating.
See www.kerama-marazzi.com / Advice/ Ceramic tiles care for more information.



МАРМИОН

MARMION

25x40 • 40,2x40,2



Графство Северный Йоркшир славится каменными средневековыми замками, историческими поместьями, грандиозными кафедральными соборами и руинами разрушенных монастырей. Одной из жемчужин древности является башня Мармион XV века – единственная сохранившаяся часть старинного замка Тэнфилд-касл. Каменное трехуровневое строение с хорошо сохранившимся эркером было жилым, о чем свидетельствует тонкая резьба на стенах во внутренних помещениях. Вероятно, до 1725 года, когда был построен каменный мост через реку Ур, из Башни осуществлялся подъем и спуск деревянного моста.

County North Yorkshire, that is famous for its medieval stone castles, historic manors, tremendous cathedrals and the ruins of the destroyed monasteries in the North of England. One of the jewels of antiquity is the Marmion Tower of the 15th century, the only preserved part of the vintage Tanfield Castle. The stone three-tier construction with well-preserved Oriel was inhabited, as evidenced by the fine carving on the walls in the interior. Probably until 1725, when a stone bridge was built across the river Ur, where the wooden bridge was carried out up and down from the Tower.

Рекомендуем применять затирку, одинаковую по цвету с плиткой; при использовании контрастной – провести пробу на небольшом участке и убедиться, что поверхность легко очищается. Если имеет место окрашивание, обработать поверхность защитными средствами.

Подробнее – www.kerama-marazzi.com / Советы / Уход за керамической плиткой.

It is strongly recommended to use float grout of the same colour as the tiles. If you use the grout finish of a different colour, it is better first test it on a small area and make sure that the surface can be easily cleaned. If the tiles are coloured, treat the tile surface with a special protective coating.

See www.kerama-marazzi.com / Advice/ Ceramic tiles care for more information.

МАРМИОН / MARMION • 25x40 • 40,2x40,2



MLD/B04/6240
Мармион 25x40
Marmion



MLD/B05/6240
Мармион 25x5,4
Marmion



MLD/D04/6242
Мармион 25x40
Marmion



MLD/D05/6242
Мармион 25x5,4
Marmion




MLD/B06/6240
Мармион 40x6
Marmion



10 платина 20x1,5
platinum



MLD/D06/6242
Мармион 40x6
Marmion



6240
Мармион коричневый 25x40
Marmion brown



6242
Мармион серый 25x40
Marmion grey



MLD/A04/6241
Мармион 25x40
Marmion



MLD/A05/6241
Мармион 25x5,4
Marmion



MLD/C04/6243
Мармион 25x40
Marmion



MLD/C05/6243
Мармион 25x5,4
Marmion




MLD/A06/6241
Мармион 40x6
Marmion



POE004 бисер серебро 20x1,4
Beads silver




MLD/C06/6243
Мармион 40x6
Marmion



6241
Мармион беж 25x40
Marmion beige



171 бронза 20x1,5
bronze




6243
Мармион светлый 25x40
Marmion light




170 серебро 20x1,5
silver

Рекомендуем применять затирку, одинаковую по цвету с плиткой; при использовании контрастной – провести пробу на небольшом участке и убедиться, что поверхность легко очищается. Если имеет место окрашивание, обработать поверхность защитными средствами.
Подробнее – www.kerama-marazzi.com / Советы / Уход за керамической плиткой.


It is strongly recommended to use float grout of the same colour as the tiles. If you use the grout finish of a different colour, it is better first test it on a small area and make sure that the surface can be easily cleaned. If the tiles are coloured, treat the tile surface with a special protective coating.
See www.kerama-marazzi.com / Advice/ Ceramic tiles care for more information.




MM6267/A
 Мармион беж мозаичный
 25x40
 Marmion beige mosaic



MM6267/B
 Мармион беж мозаичный
 25x40
 Marmion beige mosaic



MM6267/C
 Мармион беж мозаичный
 25x40
 Marmion beige mosaic




MM6268/A
 Мармион серый мозаичный
 25x40
 Marmion grey mosaic



MM6268/B
 Мармион серый мозаичный
 25x40
 Marmion grey mosaic



MM6268/C
 Мармион серый мозаичный
 25x40
 Marmion grey mosaic



SG153300N
 Мармион коричневый 40,2x40,2
 Marmion brown



SG153200N
 Мармион серый 40,2x40,2
 Marmion grey



			шт. / pcs	м ²	кг / kg		кор. / box	м ²	кг / kg
25 x 40		глазурь блестящая / shiny glaze	11	1,1	15,8		72	79,2	1170
40,2 x 40,2		керамический гранит / porcelain gres	10	1,62	29,2		48	77,76	1432



БИРМИНГЕМ / BIRMINGHAM

15x40 • 40,2x40,2

История Бирмингема уходит корнями в раннее Средневековье: город основан ещё в VI веке. Жители Бирмингема всегда были изобретательны. Судите сами: за время промышленной революции в Бирмингеме было запатентовано больше изобретений, чем в любом другом британском городе. Одним из таких предприимчивых горожан был и Джорж Кэдбери, начавший в 1824 году производство шоколада под торговой маркой «Кэдбери», всемирно известной в наши дни.

History of Birmingham is based in the earlier Middle Ages: the city was founded in the 6th century. Residents of Birmingham have always been inventive and highly qualified. Make judgments yourself: more inventions than in any other British city were patented during the industrial revolution in Birmingham. One of such enterprising citizens was George Cadbury, who started the chocolate production under the trademark Cadbury in 1824 that is the world-famous today.



POF002
Бисер белый золото 20x1,4
Beads white gold



POD002 бисер прозрачный люстр 20x0,6
beads transparent luster



POD001 бисер прозрачный 20x0,6
beads transparent



171 бронза 20x1,5
bronze



145 рыжий матовый 20x1,5
ginger matt



210 золото 20x1,5
gold



154 светло-жёлтый 20x1,5
light yellow



144 беж матовый 20x1,5
beige matt




15026
Бирмингем беж грань 15x40
Birmingham beige chamfer



15027
Бирмингем беж 15x40
Birmingham beige



STG/A330/15000
Бирмингем 40x3
Birmingham



STG/A328/15000
Бирмингем 15x40
Birmingham



AR193/15027
Бирмингем 15x40
Birmingham



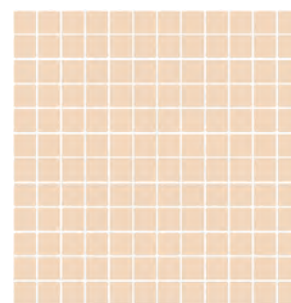
AD/A172/15027
Бирмингем 40x3
Birmingham



AD/A173/4222
Бирмингем 7,7x7,7
Birmingham



4222
Бирмингем беж 40,2x40,2
Birmingham beige



20075
Темари беж тёмный матовый 29,8x29,8
Temari dark beige matt

			шт. / pcs	м ²	кг / kg	кор. / box	м ²	кг / kg
29,8 x 29,8		глазурь матовая / matt glaze	12	1,066	7,45	36	38,376	286
15 x 40		глазурь матовая / matt glaze	22	1,32	18,9	36	47,53	710
15 x 40		глазурь матовая, грань / matt glaze, chamfer	18	1,08	18		36	38,88
40,2 x 40,2		100 циклов / cycles	10	1,62	30,5		48	77,76



ВЕДЖВУД / WEDGWOOD

15x40



STG/C274/15033
Веджвуд Чашки зелёный грань 15x40
Wedgwood Cups green chamfer



STG/A274/15036
Веджвуд Чашки белый грань 15x40
Wedgwood Cups white chamfer




STG/B274/15031
Веджвуд Чашки розовый грань 15x40
Wedgwood Cups pink chamfer



15034
Веджвуд Цветы зелёный грань 15x40
Wedgwood Flowers green chamfer



15035
Веджвуд Цветы белый грань 15x40
Wedgwood Flowers white chamfer




15032
Веджвуд Цветы розовый грань 15x40
Wedgwood Flowers pink chamfer




15029
Веджвуд зелёный грань 15x40
Wedgwood green chamfer




15037
Веджвуд белый грань 15x40
Wedgwood white chamfer




15030
Веджвуд розовый грань 15x40
Wedgwood pink chamfer



20019 Темари фисташковый светлый 29,8x29,8
Temari light pistachio



20003 Темари белый 29,8x29,8
Temari white



20060 Темари розовый матовый 29,8x29,8
Temari pink matt



POD007
Бисер розовый 20x0,6
Beads pink



POF006
Бисер коралловый 20x1,4
Beads coral



189 фиолетовый 20x1,5
violet



194 Косичка зелёный 20x1,5
Braid green



POD008
Бисер фисташковый 20x0,6
Beads pistachio



POF002
Бисер белый золото 20x1,4
Beads white gold



155 светло-розовый 20x1,5
light pink



172 металллик салатный 20x1,5
metallic light green



POF001
Бисер белый серебро 20x1,4
Beads white silver



136 беж 20x1,5
beige



130 белый 20x1,5
white

			шт. / pcs	м²	кг / kg	кор. / box	м²	кг / kg
29,8 x 29,8		глазурь блестящая / shiny glaze	12	1,066	7,45		36	38,376
15 x 40		грань, глазурь блестящая / chamfer, shiny glaze	18	1,08	18		36 / 24	38,88 / 25,92
								680 / 460

Рекомендуем применять затирку, одинаковую по цвету с плиткой; при использовании контрастной – провести пробу на небольшом участке и убедиться, что поверхность легко очищается. Если имеет место окрашивание, обработать поверхность защитными средствами.
Подробнее – www.kerama-marazzi.com / Советы / Уход за керамической плиткой.

It is strongly recommended to use float grout of the same colour as the tiles. If you use the grout finish of a different colour, it is better first test it on a small area and make sure that the surface can be easily cleaned. If the tiles are coloured, treat the tile surface with a special protective coating.
See www.kerama-marazzi.com / Advice/ Ceramic tiles care for more information.



КОВЕНТРИ / COVENTRY

15x40 • 40,2x40,2

В центральной части Англии расположен старинный город Ковентри, широко известный своей фабричной промышленностью. Здесь производят шляпы, часы, велосипеды, швейные машины, ковры, ленты и кружева. Первые шелкоткацкие компании появились в Ковентри в XVII веке, а чуть позже начало развиваться лентоткацкое производство. В 1941 году фабрика компании Courtaulds стала первой в Англии, наладившей выпуск нейлоновой пряжи.

There is city Coventry in the Central part of England a historic, widely known for its factory industry. Here you can find productions of hats, watches, bicycles, sewing machines, carpets, ribbons and lace. The first silk weaving company appeared in Coventry in the 17th century, and later ribbon-weaving production began to develop. The factory of the company Courtaulds was the first in England to start manufacturing nylon yarn in 1941.



POF001
Бисер белый серебро 20x1,4
Beads white silver



POF010 Бисер белый 20x1,4
beads white



POF002
Бисер белый золото 20x1,4
Beads white gold



155 светло-розовый 20x1,5
light pink



189 фиолетовый 20x1,5
violet



170 серебро 20x1,5
silver



15004
Ковентри Цветы 15x40
Coventry Flowers



15019
Ковентри Кружева 15x40
Coventry Lace



STG/A223/15019
Ковентри 40x3
Coventry



4221
Ковентри Цветы 40,2x40,2
Coventry Flowers

			шт. / pcs	м ²	кг / kg	кор. / box	м ²	кг / kg
15 x 40		глазурь блестящая / shiny glaze	22	1,32	18,9	36	47,52	710
40,2 x 40,2		100 циклов / cycles	10	1,62	30,5	48	77,76	1494





НОТТИНГЕМ

NOTTINGHAM

15x40 • 40,2x40,2

Символом Ноттингема без преувеличения можно назвать дворец Уоллатон-холл – творение талантливого британского архитектора Роберта Смитсона. Дворец, построенный в XVI веке, считается одной из самых роскошных резиденций королевы Елизаветы. Его окружает 500 акров благоухающих садов и парков. Живописные зеленые лужайки обрамляют клумбы, где самые привычные растения создают великолепные цветочные композиции.

The symbol of Nottingham, without exaggeration, can be called the Wollaton Hall, a masterpiece of a talented British architect Robert Smythson. The Palace, built in the 16th century, is considered as one of the most luxurious residences of Queen Elizabeth. It is surrounded by 500 acres of fragrant gardens and parks. Spectacular green lawns are framed by flowerbeds, on which the most common plants create magnificent floral compositions, blooming from early spring until late autumn.

Для удаления загрязнений с изделий, декорированных красителями на основе металлов, применять щадящие средства бытовой химии. Обработку проводить мягкой тканью или губкой. Не использовать абразивные чистящие средства!
Рекомендуем применять затирку, одинаковую по цвету с плиткой; при использовании контрастной – провести пробу на небольшом участке и убедиться, что поверхность легко очищается. Если имеет место окрашивание, обработать поверхность защитными средствами.
Подробнее – www.kerama-marazzi.com / **Советы / Уход за керамической плиткой.**

Use soft household chemicals to remove stains from ceramic items decorated with metal-based dyes. Stains shall be removed with the help of a soft cloth or sponge. Do not use abrasive chemicals! It is strongly recommended to use float grout of the same colour as the tiles.
It is strongly recommended to use float grout of the same colour as the tiles. If you use the grout finish of a different colour, it is better first test it on a small area and make sure that the surface can be easily cleaned. If the tiles are coloured, treat the tile surface with a special protective coating.
See www.kerama-marazzi.com / **Advice/ Ceramic tiles care for more information.**



NT/A83/15005
Ноттингем Цветы
грань 15x40
Nottingham Flowers
chamfer



NT/A84/15005
Ноттингем Цветы
грань 15x40
Nottingham Flowers
chamfer



NT/A85/15005
Ноттингем Цветы
грань 15x40
Nottingham Flowers
chamfer



NT/A86/15005
Ноттингем Цветы
грань 15x40
Nottingham Flowers
chamfer



NT/A87/15005
Ноттингем Цветы
грань 15x40
Nottingham Flowers
chamfer



NT/A88/15005
Ноттингем Цветы
грань 15x40
Nottingham Flowers
chamfer



NT/A92/15028
Ноттингем Цветы
40x3
Nottingham
Flowers



15028
Ноттингем светлый
15x40
Nottingham light



15005
Ноттингем светлый
грань 15x40
Nottingham light
chamfer



POF001
Бисер белый серебро 20x1,4
Beads white silver



POF002
Бисер белый золото 20x1,4
Beads white gold



153 голубой 20x1,5
light blue



155 светло-розовый 20x1,5
light pink



132 жёлтый 20x1,5
yellow



130 белый 20x1,5
white



POD008
Бисер фисташковый 20x0,6
Beads pistachio



POD009
Бисер мятный 20x0,6
Beads mint



POD004 Бисер лимонный
20x0,6
Beads lemon



POD013 бисер фиолетовый 20x0,6
Beads violet



POD010
бисер бирюзовый 20x0,6
Beads turquoise

Для удаления загрязнений с изделий, декорированных красителями на основе металлов, применять щадящие средства бытовой химии. Обработку проводить мягкой тканью или губкой. Не использовать абразивных чистящих средств!

Рекомендуем применять затирку, одинаковую по цвету с плиткой; при использовании контрастной – провести пробу на небольшом участке и убедиться, что поверхность легко очищается. Если имеет место окрашивание, обработать поверхность защитными средствами.

Подробнее – www.kerama-marazzi.com / [Советы / Уход за керамической плиткой.](#)


Use soft household chemicals to remove stains from ceramic items decorated with metal-based dyes. Stains shall be removed with the help of a soft cloth or sponge. Do not use abrasive chemicals! It is strongly recommended to use float grout of the same colour as the tiles.

It is strongly recommended to use float grout of the same colour as the tiles. If you use the grout finish of a different colour, it is better first test it on a small area and make sure that the surface can be easily cleaned. If the tiles are coloured, treat the tile surface with a special protective coating.

See www.kerama-marazzi.com / [Advice/ Ceramic tiles care for more information.](#)



STG/A236/15028
Ноттингем 40x3
Nottingham



STG/A183/15028
Ноттингем 15x40
Nottingham



STG/A393/15050
Ноттингем Тюльпан 15x40
Nottingham Tulip



136 беж 20x1,5
beige



130 белый 20x1,5
white



10 платина 20x1,5
platinum



11 платина 20x1,5
platinum



POD002 бисер прозрачный люстр 20x0,6
beads transparent luster



POD001 бисер прозрачный 20x0,6
beads transparent



15028
Ноттингем светлый 15x40
Nottingham light



15005
Ноттингем светлый грань 15x40
Nottingham light chamfer




SG400500N
Вяз венге 9,9x40,2
Elm wenge



AD/A120/SG9501
Кассия 10x10
Cassia



SG400100N
Вяз беж 9,9x40,2
Elm beige



4223
Ноттингем светлый 40,2x40,2
Nottingham light

			шт. / pcs	м ²	кг / kg	кор. / box	м ²	кг / kg
15 x 40		глазурь блестящая, грань / shine glaze, chamfer	18	1,08	18	36	38,88	680
15 x 40		глазурь блестящая / shine glaze	22	1,32	18,9	36	47,52	710
40,2 x 40,2		100 циклов / cycles	10	1,62	30,5	48	77,76	1494
9,9 x 40,2		керамический гранит / porcelain gres	28	1,11	20	54	59,94	1110



НЬЮПОРТ

NEWPORT

15x40 • 40,2x40,2



На границе Англии и Уэльса на берегу Бристольского залива находится известный далеко за пределами Великобритании курортный городок Ньюпорт. Выходя на прогулку, англичане – приверженцы британской моды, – предпочитают вещи, создающие настроение. Всепроникающая цветная полоска британского дизайнера Пола Смита встречается на каждом шагу: в мужской и женской одежде, в купальниках, сумках, аксессуарах и даже на автомобилях. Англичане шутят, что «смитовская» полоска, как и «Мини-купер», – такой же символ страны, как и британский флаг.

There is a resort town Newport, known far beyond the Great Britain, on the state borderline between England and Wales, on shores of Bristol Bay. Going for a walk, English people, adherents of British fashion, prefer to wear creating the mood clothes. Pervasive colored stripe by a British designer Paul Smith can be met at every step: in men's and women's apparel, swimwear, handbags, accessories and even on cars. As English joke: «Smith's stripe is like a Mini-Cooper, has the same symbols of the country like the British flag».

Для удаления загрязнений с изделий, декорированных красителями на основе металлов, применять щадящие средства бытовой химии. Обработку проводить мягкой тканью или губкой. Не использовать абразивных чистящих средств!

Рекомендуем применять затирку, одинаковую по цвету с плиткой; при использовании контрастной – провести пробу на небольшом участке и убедиться, что поверхность легко очищается. Если имеет место окрашивание, обработать поверхность защитными средствами.

Подробнее – www.kerama-marazzi.com / Советы / Уход за керамической плиткой.

Use soft household chemicals to remove stains from ceramic items decorated with metal-based dyes. Stains shall be removed with the help of a soft cloth or sponge. Do not use abrasive chemicals! It is strongly recommended to use float grout of the same colour as the tiles.

It is strongly recommended to use float grout of the same colour as the tiles. If you use the grout finish of a different colour, it is better first test it on a small area and make sure that the surface can be easily cleaned. If the tiles are coloured, treat the tile surface with a special protective coating.

See www.kerama-marazzi.com / Advice/ Ceramic tiles care for more information.

НЬЮПОРТ / NEWPORT • 15x40 • 40,2x40,2



STG/B207/15016
Ньюпорт Корабли зелёный 15x40
Newport Ships green



AD/A154/15010
Ньюпорт Полоски 15x40
Newport Strips



STG/A207/15010
Ньюпорт Корабли коричневый 15x40
Newport Ships brown




STG/B209/15016
Ньюпорт Корабли зелёный 40x7,2
Newport Ships green



AD/A157/15010
Ньюпорт Полоски 40x3
Newport Strips




STG/A209/15010
Ньюпорт Корабли коричневый 40x7,2
Newport Ships brown



STG/B206/15016
Ньюпорт Корабли зелёный 15x40
Newport Ships green



15016
Ньюпорт зелёный светлый 15x40
Newport light green



STG/A206/15010
Ньюпорт Корабли коричневый 15x40
Newport Ships brown



STG/B208/15016
Ньюпорт Корабли зелёный 15x40
Newport Ships green



15012
Ньюпорт зелёный 15x40
Newport green



STG/A208/15010
Ньюпорт Корабли коричневый 15x40
Newport Ships brown



STG/B182/15016
Ньюпорт Цветы зелёный 15x40
Newport Flowers green



15014
Ньюпорт зелёный тёмный 15x40
Newport dark green



STG/A182/15010
Ньюпорт Цветы коричневый 15x40
Newport Flowers brown



STG/B235/15016
Ньюпорт Цветы зелёный 40x3
Newport Flowers green



143 серый 20x1,5
grey



STG/A235/15010
Ньюпорт Цветы коричневый 40x3
Newport Flowers brown




4234
Ньюпорт зелёный тёмный 40,2x40,2
Newport dark green



4236
Ньюпорт коричневый тёмный 40,2x40,2
Newport dark brown



4235
Ньюпорт фиолетовый тёмный 40,2x40,2
Newport dark violet




STG/A387/15050
 Ньюпорт Георгина 15x40
 Newport Dahlia



STG/C207/15010
 Ньюпорт Корабли фиолетовый 15x40
 Newport Ships violet



AD/A154/15010
 Ньюпорт Полоски 15x40
 Newport Strips



STG/A388/15050
 Ньюпорт Лютик 15x40
 Newport Buttercup




STG/C209/15010
 Ньюпорт Корабли фиолетовый 40x7,2
 Newport Ships violet



AD/A157/15010
 Ньюпорт Полоски 40x3
 Newport Strips

155 светло-розовый 20x1,5
 light pink



15010
 Ньюпорт беж 15x40
 Newport beige



STG/C206/15010
 Ньюпорт Корабли фиолетовый 15x40
 Newport Ships violet



15010
 Ньюпорт беж 15x40
 Newport beige



15006
 Ньюпорт коричневый 15x40
 Newport brown



STG/C208/15010
 Ньюпорт Корабли фиолетовый 15x40
 Newport Ships violet




15009
 Ньюпорт фиолетовый 15x40
 Newport violet



15008
 Ньюпорт коричневый тёмный 15x40
 Newport dark brown



STG/C182/15010
 Ньюпорт Цветы фиолетовый 15x40
 Newport Flowers violet



15011
 Ньюпорт фиолетовый тёмный 15x40
 Newport dark violet



196 Косичка коричневый
 20x1,5
 braid brown



STG/C235/15010
 Ньюпорт Цветы фиолетовый 40x3
 Newport Flowers violet



189 фиолетовый 20x1,5
 violet

			шт. / pcs	м ²	кг / kg		кор. / box	м ²	кг / kg
15 x 40		глазурь блестящая / shiny glaze	22	1,32	18,9		24 / 36	47,52	710
40,2 x 40,2		100 циклов / cycles	10	1,62	30,5		48	77,76	1494

Для удаления загрязнений с изделий, декорированных красителями на основе металлов, применять щадящие средства бытовой химии. Обработку проводить мягкой тканью или губкой. Не использовать абразивных чистящих средств!
 Рекомендуем применять затирку, одинаковую по цвету с плиткой; при использовании контрастной – провести пробу на небольшом участке и убедиться, что поверхность легко очищается. Если имеет место окрашивание, обработать поверхность защитными средствами.
 Подробнее – www.kerama-marazzi.com / **Советы / Уход за керамической плиткой.**

Use soft household chemicals to remove stains from ceramic items decorated with metal-based dyes. Stains shall be removed with the help of a soft cloth or sponge. Do not use abrasive chemicals! It is strongly recommended to use float grout of the same colour as the tiles.
 It is strongly recommended to use float grout of the same colour as the tiles. If you use the grout finish of a different colour, it is better first test it on a small area and make sure that the surface can be easily cleaned. If the tiles are coloured, treat the tile surface with a special protective coating.
 See www.kerama-marazzi.com / **Advice/ Ceramic tiles care for more information.**



УАЙТХОЛЛ / WHITEHALL

15x40 • 40,2x40,2

Центральная улица Лондона получила своё название в честь большого Дворца Уайт-холл, в котором с 1530 по 1698 годы находилась резиденция английских королей – самый большой дворец в Европе того времени. Именно здесь Генрих VIII праздновал свою свадьбу с Анной Болейн, а позднее – с Джейн Сеймур. Одной из сохранившихся частей Уайт-холла является Банкетный Дом, построенный в 1622 году. Позднее здесь были возведены здания Министерства обороны и Королевского флота, Конной охраны и Адмиралтейства. Сейчас название улицы стало нарицательным обозначением британского правительства.

The Central street of London got its name in honor of the great Palace of Whitehall, that was the residence of English kings from 1530 to 1698 years, the largest palace in Europe at that time. It should be noticed that this is the place, where Henry VIII celebrated his marriage with Anne Boleyn, and later with Jane Seymour. The Palace was burnt down in 1698. The only remaining part of Whitehall is the Banqueting House, built in 1622. Later the building of the Ministry of Defence and the Royal Navy, the Horse Guards and the Admiralty were erected on the site of the ruins. Now the name of the street became a common designation of the British government.



210 золото 20x1,5
gold



11 платина 20x1,5
platinum



130 белый 20x1,5
white



131 чёрный 20x1,5
black



POF001
Бисер белый серебро 20x1,4
Beads white silver



POF002
Бисер белый золото 20x1,4
Beads white gold



POF003
Бисер чёрный серебро 20x1,4
Beads black silver



POF004
Бисер чёрный золото 20x1,4
Beads black gold



15002
Уайтхолл чёрный 15x40
Whitehall black



15001
Уайтхолл белый 15x40
Whitehall white



POD002 бисер прозрачный
люстр 20x0,6
beads transparent luster




POD001 бисер прозрачный
20x0,6
beads transparent



POD014 бисер антрацит 20x0,6
beads anthracite




STG/A289/15000
Уайтхолл Роза 15x40
Whitehall Rose




AD/A138/15000
Уайтхолл 15x40
Whitehall



STG/A37/15000
Уайтхолл 40x3
Whitehall



SG151500N
Уайтхолл чёрный 40,2x40,2
Whitehall black



SG151400N
Уайтхолл белый 40,2x40,2
Whitehall white

Рекомендуем применять затирку, одинаковую по цвету с плиткой, при использовании контрастной – провести пробу на небольшом участке и убедиться, что поверхность легко очищается. Если имеет место окрашивание, обработать поверхность защитными средствами.
Подробнее – www.kerama-marazzi.com / Советы / Уход за керамической плиткой.

It is strongly recommended to use float grout of the same colour as the tiles. If you use the grout finish of a different colour, it is better first test it on a small area and make sure that the surface can be easily cleaned. If the tiles are coloured, treat the tile surface with a special protective coating.
See www.kerama-marazzi.com / Advice/ Ceramic tiles care for more information.

			шт. / pcs	м ²	кг / kg		кор. / box	м ²	кг / kg
15 x 40		глазурь блестящая / shiny glaze	22	1,32	18,9		36	47,52	710
40,2 x 40,2		керамический гранит / porcelain gres	10	1,62	29,2		48	77,76	1432



ТРАДИЦИЯ / TRADITION

20x30 • 30x30

Традиции складываются из множества причин: природных условий, истории развития культуры, национальной кухни и многого другого. Одной из ключевых особенностей английского характера является приверженность традициям, которые живут не только в их быту. Страстное стремление сохранить в первозданном виде особенности быта и поведения, ритуалы и привычки отличает англичан от других народов, но именно это стремление делает Англию такой привлекательной для туристов со всего мира.

Traditions of any nation consist of a variety of reasons: natural conditions, history of culture development, cuisine and many other things. One of the key features of the English character is the adherence to traditions – many call this trait conservatism. The British are proud of being significantly different from other nations. A passionate desire to preserve intact of the features of the life and behavior, rituals and habits, distinguishes English from most other peoples, whereas exactly their desire makes England so attractive for tourists from all over the world.



AD/A183/8236
Традиция
30x5,7
Tradition



AD/A178/8234
Традиция 20x30
Tradition




AD/B179/8236
Традиция Клетка 20x30
Tradition Check



AD/B178/8236
Традиция Клетка 20x30
Tradition Check



AD/A179/8234
Традиция 20x30
Tradition



20074
Темари беж матовый 29,8x29,8
Temari beige matt



AD/A182/8236
Традиция 20x5,7
Tradition




BLB006
Багет беж матовый 20x5
Framing beige matt



144 беж матовый 20x1,5
beige matt



196 Косичка коричневый
20x1,5
Braid brown



8235
Традиция Короны 20x30
Tradition Crowns



8236
Традиция Клетка 20x30
Tradition Check




8234
Традиция беж 20x30
Tradition beige

POD001 бисер прозрачный
20x0,6
beads transparent



SG918300N
Традиция 30x30
Tradition



SG918200N
Традиция Клетка 30x30
Tradition Check

			шт. / pcs	м²	кг / kg	кор. / box	м²	кг / kg
29,8 x 29,8		глазурь матовая / matt glaze	17 / 12	1,51 / 1,066	11,0 / 7,45	36	54,36 / 38,376	417 / 286
20 x 30		глазурь матовая / matt glaze	25	1,5	18	64	96	1180
30 x 30		керамический гранит / porcelain gres	16	1,44	26,16	40	57,6	1074




УТРЕННИЙ ПЕЙЗАЖ • ФЛОРА / MORNING SCENERY • FLORA

20x30

Утренний английский пейзаж особенно красив весной, которая длится необычайно долго. В это время года Англия утопает в цветах, её воздух наполняют ароматы весенних первоцветов, чуть позже вереска и рододендронов, нарциссов, тюльпанов и, конечно же, любимых англичанами роз. Утром, оказавшись в парке или саду, легко и с наслаждением вдыхаешь свежий воздух, видишь изумительное цветение, улыбаешься отражению солнца и неба в хрустальных каплях росы и понимаешь – в этом заключается красота окружающего нас мира.

Morning English scenery is particularly beautiful in the spring that lasts an unusually long time – from February to May. At this time, the UK is awash with flowers. Air is filled with aromas of spring primroses, later of Calluna vulgaris and rhododendrons, narcissus, tulips and, of course, beloved the English roses. In the morning, opening the window or going out of the house, being in a park or a garden, breathe fresh air easily and with pleasure, see the amazing flowering, smile at the reflection of the sun and the sky in the crystal dew drops and understand, that this is the beauty of the world around us.



8188
Флора белый 20x30
Flora white



8186
Флора жёлтый 20x30
Flora yellow




A2516/8188
Утренний пейзаж
Велосипед 20x30
Morning scenery Bicycle



A2523/8188
Утренний пейзаж Кресло
20x30
Morning scenery Chair



A2524/8188
Утренний пейзаж 20x30
Morning scenery



8185
Флора оранжевый 20x30
Flora orange



8187
Флора зелёный 20x30
Flora green



DT48/880
Флора Герберы 20x30
Gerberus



DT49/880
Флора Тюльпаны 20x30
Tulips



DT50/880
Флора Маки 20x30
Poppies



155 светло-розовый 20x1,5
light pink



130 белый 20x1,5
white



198 оранжевый 20x1,5
orange



153 голубой 20x1,5
light blue



132 жёлтый 20x1,5
yellow



189 фиолетовый 20x1,5
violet



190 салатный 20x1,5
light green



152 бордо матовый 20x1,5
bordo matt



POD013 бисер фиолетовый
20x0,6
beads violet



POD007
бисер розовый 20x0,6
Beads pink



POD005
бисер жёлтый 20x0,6
Beads yellow



POD009
Бисер мятный 20x0,6
Beads mint



POD010
бисер бирюзовый 20x0,6
Beads turquoise



POD012
бисер синий 20x0,6
Beads blue



POD011
Бисер голубой 20x0,6
Beads sky blue



POD002 бисер прозрачный
люстр 20x0,6
beads transparent luster



DT51/880
Флора 20x3,1
Flora



POD003
бисер прозрачный цветной
20x0,6
Beads transparent color



POD001 бисер прозрачный
20x0,6
beads transparent

20 x 30	шт. / pcs	м ²	кг / kg	кор. / box	м ²	кг / kg
глазурь блестящая / shiny glaze	25	1,5	18	64	96	1180

Рекомендуем применять затирку, одинаковую по цвету с плиткой; при использовании контрастной – провести пробу на небольшом участке и убедиться, что поверхность легко очищается. Если имеет место окрашивание, обработать поверхность защитными средствами.
Подробнее – www.kerama-marazzi.com / Советы / Уход за керамической плиткой.

It is strongly recommended to use float grout of the same colour as the tiles. If you use the grout finish of a different colour, it is better first test it on a small area and make sure that the surface can be easily cleaned. If the tiles are coloured, treat the tile surface with a special protective coating.
See www.kerama-marazzi.com / Advice/ Ceramic tiles care for more information.



ДЕВОНШИР / DEVONSHIRE


9,9x9,9 • 20x20 • 30x30

Графство Девоншир известно во всем мире: именно здесь находится Юрское побережье, единственный на территории Англии природный объект, занесенный в список всемирного наследия ЮНЕСКО. Вторая «достопримечательность» графства – «тесная связь» с детективным жанром. В Девоншире родилась Агата Кристи. Артур Конан Дойль написал повесть «Собака Баскервилей», вдохновившись старинной девонширской легендой.


The County of Devon is known all over the world. There is the Jurassic Coast here, the single natural object in England, listed in the world heritage list of UNESCO. The second «landmark» of the county is «close bond» with the detective genre. An author of many wonderful novels about Poirot and Miss Marple Agatha Christie was born in Devonshire. Arthur Conan Doyle, wrote the story tale «The Hound of the Baskervilles», inspired by ancient Devonshire legend.



1236 Бриз белый, полотно 30x40
из 12 частей 9,9x9,9
Breeze white



1243 Бриз синий, полотно 30x40
из 12 частей 9,9x9,9
Breeze blue



STG/A187/5155
Девоншир 20x20
Devonshire



5230
Девоншир белый 20x20
Devonshire white



STG/A188/5155
Девоншир 20x6,3
Devonshire



STG/A189/5155
Девоншир орнамент 20x6,3
Devonshire ornament



PBA003
Бриз 9,9x5
Breeze



400 Волна белый
9,9x1,5
wave white



210 золото 20x1,5
gold



153 голубой 20x1,5
light blue



160 волна синий 20x1,5
wave blue



130 белый 20x1,5
white



135 синий 20x1,5
blue



POE002
бисер золото 20x1,4
Beads gold




144
беж матовый 20x1,5
beige matt



BLB005
Багет синий 20x5
Framing blue



STG/A190/5155
Девоншир 20x3,6
Devonshire



SG917400N
Гармония белый 30x30
Harmony white



SG924400N
Гармония синий 30x30
Harmony blue



			шт. / pcs	м ²	кг / kg	кор. / box	м ²	кг / kg
9,9 x 9,9		глазурь блестящая / shiny glaze	96	0,94	17,9 / 15,7	30	28,2	567 / 502
20 x 20		глазурь блестящая / shiny glaze	26	1,04	12,4	96	99,84	1220
30 x 30		керамический гранит / porcelain gres	16	1,44	26,16	40	57,6	1074




СУРРЕЙ / SURREY

20x20

Название графства Суррей переводится как «южный гребень» и это действительно так: холмы пересекают его с запада на восток. Эта часть Англии манит к себе тех, кто любит и ценит английскую природу: буковые рощи, тишину холмов и захватывающий простор, открывающийся с их вершин. Местные жители советуют приезжать сюда в конце весны, чтобы насладиться цветением рододендронов, когда воздух буквально пропитан запахом этих чудесных цветов. Недаром Суррей часто называют «садом Англии»: настоящим украшением графства являются ботанический сад в Визли и королевские ботанические сады в Кью.

The name of Surrey can be translated as «south ridge», and this is true: it is crossed by the hills from West to East. This part of England attracts those, who love and appreciate the English countryside nature: beech groves, the silence of hills and the breathtaking expanse, opening from hilltops. Local residents advise tourists to come here in late spring to enjoy the flowering rhododendrons, when the air is literally soaked with the smell of these flowers. No wonder Surrey is often called «the garden of England»: a real decoration of the County is the Botanical gardens in Wisley and the Royal Botanic Gardens in Kew.



5229*
Суррей беж 20x20
Surrey beige



130 белый 20x1,5
white



151 белый матовый 20x1,5
white matt




154 светло-жёлтый 20x1,5
light yellow



199 розовый 20x1,5
pink



148 синий матовый 20x1,5
blue matt






5227*
Суррей 20x20
Surrey



5226*
Суррей белый 20x20
Surrey white

* Для этих артикулов возможно различное соотношение плиток с разными орнаментами (общее количество орнаментов — 6) в одной коробке.

* For these articles there can be a different proportion of tiles with various patterns (the total number of patterns is 6) in the same box.

	шт. / pcs	м ²	кг / kg	кор. / box	м ²	кг / kg
20 x 20  глазурь блестящая / shiny glaze 	22	0,88	11,4	96 	84,48	1125

Рекомендуем применять затирку, одинаковую по цвету с плиткой; при использовании контрастной – провести пробу на небольшом участке и убедиться, что поверхность легко очищается. Если имеет место окрашивание, обработать поверхность защитными средствами.
Подробнее – www.kerama-marazzi.com / Советы / Уход за керамической плиткой.

It is strongly recommended to use float grout of the same colour as the tiles. If you use the grout finish of a different colour, it is better first test it on a small area and make sure that the surface can be easily cleaned. If the tiles are coloured, treat the tile surface with a special protective coating.
See www.kerama-marazzi.com / Advice/ Ceramic tiles care for more information.



ГОБЕЛЕН • ПРОВАНС / GOBELIN • PROVENCE

9,9x9,9

Слово «гобелен» вошло в употребление лишь в XVII веке, хотя искусство изготовления ковров из цветных шерстяных и шелковых нитей имеет древнюю историю. В былые времена гобелены, еще их называют шпалеры, считались признаком богатства и роскоши и использовались для украшения домов знатных людей, дворцов и храмов. Самым веским основанием использования гобелена при дизайне интерьера является неповторимое ощущение уюта и элегантности, которое он создает в помещении.

The word "gobelin" was first used in the 17th century, although the art of making carpets of colored wool and silk threads dates back to the ancient times. In the times past, gobelin tapestries, which are also called arrases, were an attribute of wealth and luxury; they were used for decorating the homes of the nobility, as well as palaces and temples. The strongest reason for the use of gobelin tapestry in the interior design is the unique feeling of comfort and elegance which it creates in the room.



1221
Караоке беж, полотно 30x40
из 12 частей 9,9x9,9
Karaoke beige



1222
Караоке чёрный, полотно 30x40
из 12 частей 9,9x9,9
Karaoke black



144 беж матовый 20x1,5
beige matt



145 рыжий матовый 20x1,5
ginger matt



212 Дерево коричневый
матовый 20x1,5
wood brown matt



211 Дерево
беж матовый 20x1,5
wood beige matt



STG/A110/1221
Гобелен 9,9x3
Gobelin



STG/A91/1221
Гобелен панно из 12 частей 9,9x9,9 (размер каждой части)
Gobelin decorative panel



A1943/1221
Прованс, панно
из четырех частей 9,9x9,9
(размер каждой части)
Provence decorative panel



A1910/1221
Прованс
9,9x9,9
Provence



A1911/1221
Прованс
9,9x9,9
Provence



A1912/1221
Прованс
9,9x9,9
Provence




A1913/1221
Прованс 9,9x3
Provence

			шт. / pcs	м ²	кг / kg	кор. / box	м ²	кг / kg		
9,9 x 9,9		глазурь матовая / matt glaze		96	0,94	17,9 / 15,7		30	28,2	567 / 502

Рекомендуем применять затирку, одинаковую по цвету с плиткой; при использовании контрастной – провести пробу на небольшом участке и убедиться, что поверхность легко очищается. Если имеет место окрашивание, обработать поверхность защитными средствами.
Подробнее – www.kerama-marazzi.com / Советы / Уход за керамической плиткой.

It is strongly recommended to use float grout of the same colour as the tiles. If you use the grout finish of a different colour, it is better first test it on a small area and make sure that the surface can be easily cleaned. If the tiles are coloured, treat the tile surface with a special protective coating.
See www.kerama-marazzi.com / Advice/ Ceramic tiles care for more information.



ОРАНЖЕРЕЯ / ORANGERY

9,9x9,9

Первые оранжереи появились во второй половине XVI века во Франции и предназначались только для зимнего сохранения теплолюбивых плодовых растений. Сегодня жители даже самых северных регионов имеют возможность насладиться благоухающими тропическими цветами, увидеть самые настоящие пальмы и другие экзотические растения, и для этого не нужно куда-то ехать, достаточно посетить оранжерею. Уникальный проект «Эдем» в английской провинции Корнуолл – это место, где собрана одна из самых больших коллекций флоры на планете. Площадь этой оранжереи составляет более 22 тысяч кв. метров.

The first orangery appeared in the second half of the 16th century in France and were intended only for winter save of thermophilic fruit plants. Today, even residents of the most Northern regions have an opportunity to enjoy the fragrant tropical flowers, see the authentic palm trees and other exotic plants, and there is no need to travel anywhere, they can just visit the orangery. The unique project «Eden» in the English province of Cornwall is a place where you can find one of the largest collections of flora on the planet. The area of this orangery is more than 22 thousand square meters.



400 Волна белый
9,9x1,5
wave white



TFA007
Оранжерея
Слива 9,9x9,9
Orangery Plum



TFA008
Оранжерея
Вишня 9,9x9,9
Orangery Cherry



TFA009
Оранжерея
Яблоко 9,9x9,9
Orangery Apple



TFA0010
Оранжерея
Ежевика 9,9x9,9
Orangery Blackberry



TFA011
Оранжерея
Нарциссы 9,9x9,9
Orangery Daffodils



TFA012
Оранжерея Розы
9,9x9,9
Orangery Roses




TFA013
Оранжерея
Тюльпаны 9,9x9,9
Orangery Tulips






TFA014
Оранжерея Ирисы
9,9x9,9
Orangery Irises



1236 Бриз белый, полотно 30x40
из 12 частей 9,9x9,9
Breeze white



1243 Бриз синий, полотно 30x40
из 12 частей 9,9x9,9
Breeze blue

	шт. / pcs	м ²	кг / kg	кор. / box	м ²	кг / kg
9,9 x 9,9 	96	0,94	17,9 / 15,7	30	28,2	567 / 502
глазурь блестящая / shiny glaze 						

Рекомендуем применять затирку, одинаковую по цвету с плиткой, при использовании контрастной – провести пробу на небольшом участке и убедиться, что поверхность легко очищается. Если имеет место окрашивание, обработать поверхность защитными средствами.
Подробнее – www.kerama-marazzi.com / Советы / Уход за керамической плиткой.

It is strongly recommended to use float grout of the same colour as the tiles. If you use the grout finish of a different colour, it is better first test it on a small area and make sure that the surface can be easily cleaned. If the tiles are coloured, treat the tile surface with a special protective coating.
See www.kerama-marazzi.com / Advice/ Ceramic tiles care for more information.



KEEP
CALM



AND

DRINK
TEA



KEEP
CALM



AND

AND

DRINK
TEA



KEEP
CALM



ИТОН / ETON

9,9x9,9

Королевский колледж в Итоне – самое престижное и старейшее учебное заведение для мальчиков в Англии. Колледж был основан почти 600 лет назад – в 1440 году. С тех самых пор колледжеры воспитываются в строгости и в соответствии с английскими традициями. Им даже прививается уникальное английское произношение, которое сразу же «выдает» итонца. Выпускникам колледжа в 99% случаев обеспечена блестящая карьера. Диплом, как ключ, открывает им двери к высшим эшелонам власти. Кстати, будущий британский монарх принц Уильям, также как и его младший брат принц Гарри, являются выпускниками Итона.

The Royal College in Eton is the most prestigious and the oldest educational institution for boys in England. The College was founded about 600 years ago in 1440. Ever since then college students have been brought up in severity and according to English traditions. They are even instilled a unique English pronunciation that immediately gives out an Eton student. The graduates of the College are secured with brilliant career in 99% of cases. The College Degree is the key that opens the doors to the highest echelons of government. By the way, the future British monarch Prince William and his younger brother Prince Harry are graduates of Eton.



1146
Конфетти белый блестящий,
полотно 30x40 из 12 частей 9,9x9,9
Confetti shiny white



130 белый 20x1,5
white



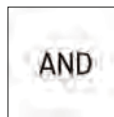
AD/A166/1146
Итон Усы 9,9x9,9
Eton Moustache




AD/A167/1146
Итон Корона
9,9x9,9
Eton Crown



AD/A168/1146
Итон Keep calm
9,9x9,9
Eton Keep calm



AD/A169/1146
Итон And 9,9x9,9
Eton And



AD/A170/1146
Итон Drink tea
9,9x9,9
Eton Drink tea



AD28/1146
Британия
9,9x9,9
Britain



131 чёрный 20x1,5
black



191 алый 20x1,5
scarlet



PBA003
Бриз 9,9x5
Breeze



5055
Калейдоскоп блестящий
белый 20x20
Kaleidoscope shiny white



5115
Калейдоскоп чёрный 20x20
Kaleidoscope black



5107
Калейдоскоп красный
20x20
Kaleidoscope red

			шт. / pcs	м ²	кг / kg	кор. / box	м ²	кг / kg
9,9 x 9,9		глазурь блестящая / shiny glaze	96	0,94	17,9 / 15,7	30	28,2	567 / 502
20 x 20		глазурь матовая / matt glaze глазурь блестящая / shiny glaze	26	1,04	12,4	96 / 48	99,84 / 49,92	1220 / 625



ЧЕСТЕР

CHESTER

30,2x30,2

Честер – один из самых посещаемых туристами английских городов. При своих небольших размерах он хранит внушительное количество достопримечательностей, повествующих о двухтысячелетней истории города.

Chester is one of the most visited English cities. Small in size it stores an impressive number of attractions, which tells of two thousand years of the history of the city.

Рекомендуем применять затирку, одинаковую по цвету с плиткой; при использовании контрастной – провести пробу на небольшом участке и убедиться, что поверхность легко очищается. Если имеет место окрашивание, обработать поверхность защитными средствами.

Подробнее – www.kerama-marazzi.com / Советы / Уход за керамической плиткой.

It is strongly recommended to use float grout of the same colour as the tiles. If you use the grout finish of a different colour, it is better first test it on a small area and make sure that the surface can be easily cleaned. If the tiles are coloured, treat the tile surface with a special protective coating.

See www.kerama-marazzi.com / Advice/ Ceramic tiles care for more information.

ЧЕСТЕР / CHESTER • 30,2x30,2



STG/A248/3413
Честер светлый 30,2x30,2
Chester light



STG/A249/3413
Честер светлый 30,2x30,2
Chester light




STG/A251/3413
Честер светлый 30,2x14,7
Chester light



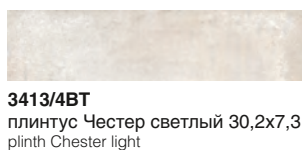
3413
Честер светлый 30,2x30,2
Chester light



STG/A252/3413
Честер светлый 14,7x14,7
Chester light



3413/2
подступёнок Честер светлый
30,2x14,7
riser Chester light



3413/4BT
плинтус Честер светлый 30,2x7,3
plinth Chester light



3413/GR
ступень Честер светлый
30,2x30,2
step Chester light




STG/B248/3414
Честер коричневый тёмный
30,2x30,2
Chester dark brown



STG/B249/3414
Честер коричневый тёмный
30,2x30,2
Chester dark brown



STG/B251/3414
Честер коричневый тёмный
30,2x14,7
Chester dark brown



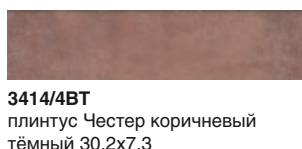
3414
Честер коричневый тёмный
30,2x30,2
Chester dark brown



STG/B252/3414
Честер коричневый тёмный
14,7x14,7
Chester dark brown



3414/2
подступёнок Честер коричневый
тёмный 30,2x14,7
riser Chester dark brown



3414/4BT
плинтус Честер коричневый
тёмный 30,2x7,3
plinth Chester dark brown



3414/GR
ступень Честер коричневый
тёмный 30,2x30,2
step Chester dark brown

Рекомендуем применять затирку, одинаковую по цвету с плиткой; при использовании контрастной – провести пробу на небольшом участке и убедиться, что поверхность легко очищается. Если имеет место окрашивание, обработать поверхность защитными средствами.
Подробнее – www.kerama-marazzi.com / Советы / Уход за керамической плиткой.

It is strongly recommended to use float grout of the same colour as the tiles. If you use the grout finish of a different colour, it is better first test it on a small area and make sure that the surface can be easily cleaned. If the tiles are coloured, treat the tile surface with a special protective coating.
See www.kerama-marazzi.com / Advice/ Ceramic tiles care for more information.



3418
Честер коричневый 30,2x30,2
Chester brown



STG/F251/3418
Честер коричневый 30,2x14,7
Chester brown



STG/F252/3418
Честер коричневый 14,7x14,7
Chester brown



STG/F249/3418
Честер коричневый 30,2x30,2
Chester brown



STG/F248/3418
Честер коричневый 30,2x30,2
Chester brown



3418/GR
ступень Честер коричневый
30,2x30,2
step Chester brown



3418/4BT
плинтус Честер коричневый
30,2x7,3
plinth Chester brown



3418/2
подступёнок Честер коричневый
30,2x14,7
riser Chester brown



3417
Честер беж 30,2x30,2
Chester beige



STG/E251/3417
Честер беж 30,2x14,7
Chester beige



STG/E252/3417
Честер беж 14,7x14,7
Chester beige



STG/E249/3417
Честер беж 30,2x30,2
Chester beige



STG/E248/3417
Честер беж 30,2x30,2
Chester beige



3417/GR
ступень Честер беж 30,2x30,2
step Chester beige



3417/4BT
плинтус Честер беж 30,2x7,3
plinth Chester beige




3417/2
подступёнок Честер беж
30,2x14,7
riser Chester beige

	шт. / pcs	м ²	кг / kg	кор. / box	м ²	кг / kg
30,2 x 30,2	100 циклов / cycles	15	23,5	66	90,42	1581



КАРНАБИ-СТРИТ / CARNABY STREET

20x20



1576*
Карнаби-стрит орнамент серый 20x20
Carnaby Street pattern grey



1575*
Карнаби-стрит орнамент беж 20x20
Carnaby Street pattern beige





1570
Карнаби-стрит беж светлый 20x20
Carnaby Street light beige



1569
Карнаби-стрит беж 20x20
Carnaby Street beige



1571
Карнаби-стрит коричневый 20x20
Carnaby Street brown



1574
Карнаби-стрит серый 20x20
Carnaby Street grey



1572
Карнаби-стрит серый тёмный 20x20
Carnaby Street dark grey



1582
Карнаби-стрит чёрный 20x20
Carnaby Street black



1577*
Карнаби-стрит орнамент 20x20
Carnaby Street pattern



1573
Карнаби-стрит серый светлый 20x20
Carnaby Street light grey



* Для этих артикулов возможно различное соотношение плиток с разными орнаментами (общее количество орнаментов — 9) в одной коробке.

* For these articles there can be a different proportion of tiles with various patterns (the total number of patterns is 9) in the same box.

	шт. / pcs	м ²	кг / kg	кор. / box	м ²	кг / kg
20 x 20	☀️ 100 циклов / cycles	📦	23	0,92	16,30	📦
				72 / 24	66,24 / 22,08	1204 / 421



ИНДИЙСКАЯ КОЛЛЕКЦИЯ

РОЗОВЫЙ ГОРОД / PINK CITY • 276
МАЛАБАР / MALABAR • 278
АГАТТИ / AGATTI • 280
КАШМИР / KASHMIR • 282
ЛУИЗА / LOUISA • 284
КАЛЬКУТТА / KOLKATA • 286
ЛАКШМИ / LAKSHMI • 288
САТАРИ / SATARI • 292
АДЖАНТА / AJANTA • 294
ВАРАН / LIZARD • 296
КОМФОРТ / COMFORT • 298
ГАММА / SCALE • 300
КАЛАМКАРИ / KALAMKARI • 302

INDIAN COLLECTION



РОЗОВЫЙ ГОРОД / PINK CITY

25x75 • 50,2x50,2

Благодаря необычному розовому камню, использованному в строительстве, город Джайпур называют «Розовый город». Окруженный стеной, он был создан в соответствии с канонами древнеиндийской архитектуры и потому разделен на девять прямоугольных кварталов. Символом города является Дворец Ветров, построенный из розового камня и украшенный колоннами и балконами. Помимо архитектурных ценностей Джайпур знаменит производством драгоценных камней.

The city of Jaipur is called the Pink City thanks to the pink rock used in construction. Enclosed with the wall, it was built according to the canons of ancient Indian architecture and divided into nine rectangular blocks. The symbol of this city is the Palace of the Winds built of the pink sandstone and adorned with pillars and balconies. Besides its architectural landmarks, Jaipur is also famous for the production of precious gemstones.



85
беж светлый 25x2
light beige



AR187/12039
Розовый город 25x5,5
Pink city



88
беж 25x2
beige



12 платина 25x2
platinum



POF002
Бисер белый золото 20x1,4
Beads white gold



POD001 бисер прозрачный 20x0,6
beads transparent




12056/3F
Роза 25x75
Rose



AR168/12039
Розовый город 25x75
Pink city



SG454000N
Розовый город коричневый 50,2x50,2
Pink city brown



12039
Розовый город беж 25x75
Pink city beige




12040
Розовый город коричневый 25x75
Pink city brown

			шт. / pcs	м ²	кг / kg		кор. / box	м ²	кг / kg
25 x 75		глазурь блестящая / shiny glaze	6	1,13	17,2		54	61,02	960
50,2 x 50,2		керамический гранит / porcelain gres	5	1,26	26,2		28	35,28	763,6




МАЛАБАР / MALABAR

30x60 • 30x30 • 60x60



11064R
Малабар беж обрезной 30x60
Malabar beige rectified



11063R
Малабар обрезной 30x60
Malabar rectified



11071/A/B/3F
Малабар обрезной, панно из двух частей 30x60
(размер каждой части)
Malabar decorativ panel rectified




SG611102R
Малабар тёмный лапатированный 60x60
Malabar dark lappato



SG614002R
Малабар беж лапатированный 60x60
Malabar beige lappato



SG916102R
Малабар тёмный лапатированный 30x30
Malabar dark lappato



SG916002R
Малабар беж лапатированный 30x30
Malabar beige lappato




		шт. / pcs	м ²	кг / kg	кор. / box	м ²	кг / kg
30 x 60	глазурь блестящая / shiny glaze	7	1,26	18,9	40	50,4	785
30 x 30	керамический гранит / porcelain gres	12	1,08	25,3	40	43,2	1042
60 x 60	керамический гранит / porcelain gres	4	1,44	35,6	30	43,2	1098



АГАТТИ / AGATTI

25x40 • 40,2x40,2



6222
Агатти беж 25x40
Agatti beige



6173
Палермо коричневый
25x40
Palermo brown



DT/A69/6222
Агатти 25x40
Agatti



POD002 бисер прозрачный
люстр 20x0,6
beads transparent luster



POD001 бисер прозрачный
20x0,6
beads transparent



DT/A71/6222
Агатти 40x7,7
Agatti




DT/A70/6222
Агатти 25x7,7
Agatti



85
беж светлый 25x2
light beige



152
бордо матовый 20x1,5
bordo matt



SG152800N
Агатти беж 40,2x40,2
Agatti beige



SG152600N
Палермо коричневый 40,2x40,2
Palermo brown



			шт. / pcs	м ²	кг / kg		кор. / box	м ²	кг / kg
25 x 40		глазурь матовая / matt glaze	11	1,1	15,8		72	79,2	1170
40,2 x 40,2		керамический гранит / porcelain gres	10	1,62	29,2		48	77,76	1432



КАШМИР / KASHMIR

25x40 • 40,2x40,2

Уникальной частью ремесленных традиций Индии является вышивка. Особой виртуозностью в создании великолепных орнаментов отличаются мастера из северного штата Кашмир. Красота и богатство девственной природы, вечноцветущие сады, тихие озера этого края отражаются в шедеврах индийских ремесленников и рассыпаются, словно жемчужины, по всему миру, очаровывая миллионы людей. Поистине магия цветочных узоров неподвластна времени.

Embroidery is a unique part of India's handicraft traditions. Artisans from the northern state of Kashmir are noted for their unsurpassed virtuosity in creating exquisite patterns. The beauty and richness of virgin nature, the ever-blooming gardens and tranquil lakes of this region find their reflection in the masterpieces of Indian craftsmen and, like pearls, get scattered all over the world capturing the hearts of millions. The magic of floral patterns has truly stood the test of times.



12 платина 25x2
platinum



85
беж светлый 25x2
light beige




181 Волна металл 20x1,5
wave metal




POD002 бисер прозрачный люстр 20x0,6
beads transparent luster



POD001 бисер прозрачный 20x0,6
beads transparent



6217
Кашмир коричневый 25x40
Kashmir brown



6200
Кашмир беж 25x40
Kashmir beige



AR124/6200
Кашмир 40x6
Kashmir




AR119/6200
Кашмир 25x40
Kashmir



AR127/6200
Кашмир 25x5,4
Kashmir



4191
Кашмир беж 40,2x40,2
Kashmir beige



4192
Кашмир коричневый 40,2x40,2
Kashmir brown



			шт. / pcs	м ²	кг / kg	кор. / box	м ²	кг / kg
25 x 40	глазурь матовая / matt glaze		11	1,1	15,8	72	79,2	1170
40,2 x 40,2	100 циклов / cycles		10	1,62	30,5	48	77,76	1434



ЛУИЗА / LOUISA

25x40 • 40,2x40,2

Остров Луиза скромно притаился в Индийском океане. Доподлинно не известно, в честь кого он был назван этим звучным и красивым именем – одной из фавориток Людовика XIV, американской дивы Мадонны, чье настоящее имя Луиза, восхитительной королевы Пруссии или в честь возлюбленной отважного капитана, настоящего «морского волка», открывшего этот остров. Как знать?! Но, возможно, именно романтичность и загадочность привлекают и бесконечно очаровывают.

Louisa Island is hiding humbly in the Indian Ocean. It is not known until this day why it received this sonorous and beautiful name - whether it was named after one of the favorites of Louis XIV, the American pop diva Madonna, whose real name is Louise, the charming queen of Prussia or the sweetheart of the brave captain, a true old sea dog, who had discovered this island. Who knows?! Perhaps the romantic and mysterious qualities of this island make it so fascinating and captivating.



12 платина 25x2
platinum



85 беж светлый 25x2
light beige



91 светло-зелёный 25x2
light green




196 Косичка коричневый
20x1,5
braid brown



6233
Луиза беж 25x40
Louisa beige



6234
Луиза 25x40
Louisa



SG156600N
Луиза беж 40,2x40,2
Louisa beige



6235/7
Луиза 25x5,4
Louisa



POD002 бисер прозрачный
люстр 20x0,6
beads transparent luster



POD001 бисер прозрачный
20x0,6
beads transparent

			шт. / pcs	м ²	кг / kg		кор. / box	м ²	кг / kg
25 x 40		глазурь матовая / matt glaze	11	1,1	15,8		72	79,2	1170
40,2 x 40,2		керамический гранит / porcelain gres	10	1,62	29,2		48	77,76	1432

Рекомендуем применять затирку, одинаковую по цвету с плиткой; при использовании контрастной – провести пробу на небольшом участке и убедиться, что поверхность легко очищается. Если имеет место окрашивание, обработать поверхность защитными средствами.
Подробнее – www.kerama-marazzi.com / Советы / Уход за керамической плиткой.

It is strongly recommended to use float grout of the same colour as the tiles. If you use the grout finish of a different colour, it is better first test it on a small area and make sure that the surface can be easily cleaned. If the tiles are coloured, treat the tile surface with a special protective coating.
See www.kerama-marazzi.com / Advice/ Ceramic tiles care for more information.




КАЛЬКУТТА / KOLKATA

20x50 • 50,2x50,2


Без сомнения, Калькутта сегодня – крупнейший экономический и финансовый центр Индии. Город служит штаб-квартирой для многих промышленных компаний и банков страны. Здесь размещаются фондовая биржа и предприятия большинства отраслей индийской промышленности. Однако среди бесчисленного множества заводов, фабрик и офисов достойное место в городе занимает один из крупнейших в мире футбольных стадионов вместимостью 120 тыс. человек – Salt Lake Stadium.

Without doubt, today's Kolkata is India's major economic and financial center. This city is the headquarters of many industrial companies and banks. It is the seat of a stock exchange and manufacturing facilities of the majority of branches of the Indian industry. However, among the multitudes of plants, factories and offices, a prominent place in the city's life belongs to Salt Lake Stadium, one of the world's largest football stadiums with the capacity of 120,000.



7108
Лакшми белый 20x50
Lakshmi white

11 платина 20x1,5
platinum




AD/A116/7000
Калькутта 20x6,3
Kolkata



AD/A117/7000
Калькутта
50x6,3
Kolkata



AD/A107/7000
Калькутта 20x50
Kolkata



SG454300N
Лакшми белый 50,2x50,2
Lakshmi white



			шт. / pcs	м ²	кг / kg		кор. / box	м ²	кг / kg
20 x 50		глазурь блестящая / shiny glaze	12	1,2	16,4		56	67,2	950
50,2 x 50,2		керамический гранит / porcelain gres	5	1,26	26,2		28	35,28	763,6



ЛАКШМИ

LAKSHMI

20x50 • 50,2x50,2



В Индии, выбирая имя ребенку, руководствуются следующими правилами: оно должно быть коротким, легко произноситься и быть приятным на слух. Кроме того, имя должно нести благоприятный смысл, способствовать успеху и процветанию в жизни. Индийское женское имя Лакшми означает «цель», а покровительствует его обладательнице богиня Лакшми – воплощение грации, красоты и обаяния.

In India, when choosing the name for a child, one has to follow certain rules: it should be short, easy to pronounce, and pleasant to one's ear. Besides that, the name should have a good meaning, facilitate success and prosperity in life. Lakshmi is an Indian name given to girls, which means "goal." The goddess Lakshmi, who protects them, is the embodiment of grace, beauty, and charm.

Для удаления загрязнений с изделий, декорированных красителями на основе металлов, применять щадящие средства бытовой химии. Обработку проводить мягкой тканью или губкой. Не использовать абразивных чистящих средств!

Рекомендуем применять затирку, одинаковую по цвету с плиткой; при использовании контрастной – провести пробу на небольшом участке и убедиться, что поверхность легко очищается. Если имеет место окрашивание, обработать поверхность защитными средствами.

Подробнее – www.kerama-marazzi.com / Советы / Уход за керамической плиткой.

Use soft household chemicals to remove stains from ceramic items decorated with metal-based dyes. Stains shall be removed with the help of a soft cloth or sponge. Do not use abrasive chemicals! It is strongly recommended to use float grout of the same colour as the tiles. If you use the grout finish of a different colour, it is better first test it on a small area and make sure that the surface can be easily cleaned. If the tiles are coloured, treat the tile surface with a special protective coating.

See www.kerama-marazzi.com / Advice/ Ceramic tiles care for more information.



AR160/7108
Парча 20x50
Brocade




AR162/7108
Парча 20x6,3
Brocade



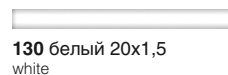
AR161/7108
Парча 20x3
Brocade



7122
Лакшми синий 20x50
Lakshmi blue



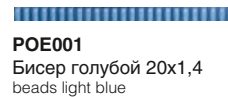
7108
Лакшми белый 20x50
Lakshmi white




130 белый 20x1,5
white



POE004
бисер серебро 20x1,4
Beads silver




POE001
Бисер голубой 20x1,4
beads light blue




143 серый 20x1,5
grey



12 платина 25x2
platinum



SG454400N
Лакшми синий 50,2x50,2
Lakshmi blue



SG454300N
Лакшми белый 50,2x50,2
Lakshmi white

Для удаления загрязнений с изделий, декорированных красителями на основе металлов, применять щадящие средства бытовой химии. Обработку проводить мягкой тканью или губкой. Не использовать абразивных чистящих средств!
Рекомендуем применять затирку, одинаковую по цвету с плиткой; при использовании контрастной – провести пробу на небольшом участке и убедиться, что поверхность легко очищается. Если имеет место окрашивание, обработать поверхность защитными средствами. Подробнее – www.kerama-marazzi.com / Советы / Уход за керамической плиткой.



Use soft household chemicals to remove stains from ceramic items decorated with metal-based dyes. Stains shall be removed with the help of a soft cloth or sponge. Do not use abrasive chemicals! It is strongly recommended to use float grout of the same colour as the tiles. If you use the grout finish of a different colour, it is better first test it on a small area and make sure that the surface can be easily cleaned. If the tiles are coloured, treat the tile surface with a special protective coating. See www.kerama-marazzi.com / Advice/ Ceramic tiles care for more information.



STG/B88/7108
Сари 20x50
Saree



STG/B89/7108
Сари 20x6,3
Saree



7114/A/B/3F
Жасмин панно из двух частей 20x50
(размер каждой части)
Jasmine decorative panel



STG/B109/7108
Сари 50x6,3
Saree




86 белый 25x2
white



STG/A88/7108
Сари 20x50
Saree



STG/A89/7108
Сари 20x6,3
Saree



7109
Лакшми коричневый 20x50
Lakshmi brown



STG/A109/7108
Сари 50x6,3
Saree



136
беж 20x1,5
beige



205
волна коричневый 20x1,5
Wave brown



188
тёмно-коричневый 20x1,5
dark brown



SG455800N
Лакшми коричневый 50,2x50,2
Lakshmi brown

			шт. / pcs	м ²	кг / kg	кор. / box	м ²	кг / kg
20 x 50		глазурь блестящая / shiny glaze	12	1,2	16,4	56	67,2	950
50,2 x 50,2		керамический гранит / porcelain gres	5	1,26	26,2	28	35,28	763,6



SATARI / SATARI

20x50 • 50,2x50,2

Один из живописнейших районов Северного Гоа – Сатари – известен своими густыми лесами. Это настоящий тропический рай. Здесь живут медведи-губачи, пантеры, гауры и множество видов птиц. Однако растительный мир здешних лесов гораздо богаче животного. Только цветущих растений на Гоа насчитывается около 2500 видов. Среди этого разнообразия достойное место занимают орхидеи – дивные, ни на что не похожие, недаром их называют «аристократами растительного мира».

Satari, one of the most picturesque regions of North Goa, is known for its thick woods. This is a true tropical paradise. Sloth bears, panthers, gaur and numerous species of birds have their home here. However, the plant life of the woods is by far more varied than their wildlife. Goa has about 2,500 flowering plants. Orchids occupy a well-deserved place in this rich variety; they are fascinating, unique, and are rightfully called “aristocrats of the plant world.”



130
белый 20x1,5
white



155
светло-розовый 20x1,5
light pink



154
светло-жёлтый 20x1,5
light yellow




136
беж 20x1,5
beige



153
голубой 20x1,5
light blue



POD002
бисер прозрачный люстр 20x0,6
beads transparent luster



POD001
бисер прозрачный 20x0,6
beads transparent



7110
Сатари лиловый 20x50
Satari lilac



7111
Сатари жёлтый 20x50
Satari yellow



7112
Сатари розовый 20x50
Satari pink



7113
Сатари белый 20x50
Satari white



7120/A/B/3F
Сатари панно из двух частей 20x50
(размер каждой части)
Satari decorative panel



AD/A125/7124
Сатари 50x6,3
Satari



AD/A124/7123
Сатари 20x6,3
Satari



SG455000N
Сатари белый 50,2x50,2
Satari white



			шт. / pcs	м²	кг / kg		кор. / box	м²	кг / kg
20 x 50		глазурь блестящая / shiny glaze	12	1,2	16,4		56	67,2	950
50,2 x 50,2		керамический гранит / porcelain gres	5	1,26	26,2		28	35,28	763,6




ИНДИЙСКАЯ КОЛЛЕКЦИЯ

АДЖАНТА / AJANTA

20x30 • 30x30

Высеченный в скалистом утесе пещерный комплекс Аджанта является одним из выдающихся архитектурных древнеиндийских сооружений. Пещерные храмы, залы и кельи соединены широкой тропой, а потолки и резные колонны покрыты росписями, передающими богатство и разнообразие внешнего мира.

The Ajanta cave complex cut into the rocky cliff is one of the noted architectural monuments of ancient India. The cave temples, halls and cells are connected by a wide pathway; the ceilings and cut pillars are covered with paintings depicting the richness and diversity of the outer world.



8217
Аджанта цветы чёрный
20x30
Ajanta flowers black




8216
Аджанта цветы белый
20x30
Ajanta flowers white




STG/A43/8141
Аджанта 30x5,7
Ajanta



STG/A41/8141
Аджанта 20x30
Ajanta



8063
белый 20x30
white



8218
Аджанта чёрный 20x30
Ajanta black



STG/A42/8141
Аджанта 20x5,7
Ajanta




131 чёрный 20x1,5
black



170 серебро 20x1,5
silver



SG917500N
Гармония чёрный 30x30
Harmony black



SG917400N
Гармония белый 30x30
Harmony white

			шт. / pcs	м ²	кг / kg		кор. / box	м ²	кг / kg
20 x 30		глазурь матовая / matt glaze	25 / 20*	1,5 / 1,2*	18 / 15,6*		64	96 / 76,8*	1180 / 1030*
30 x 30		керамический гранит / porcelain gres	16	1,44	26,16		40	57,6	1074

* Данные для структуры. Data for the structured tiles.



ВАРАН / LIZARD


20x30 • 30x30

Одна из самых популярных имитаций в отделочных материалах – кожа рептилии. И самая популярная серия керамической плитки KERAMA MARAZZI. «Белое и черное» в сочетании с зеркально-металлизированными декорами выглядит роскошно и очень стильно.


One of the most popular imitations in finishing materials is reptile skin. And this is the most popular series of KERAMA MARAZZI ceramic tiles. Black and white combined with mirrored metal-coated decors looks luxurious and very trendy.




8020
Варан чёрный 20x30
Lizard black



C699/880
Варан 20x30
Lizard



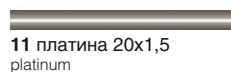
C702/880
Варан 30x4,8
Lizard



D700/880
Варан 20x30
Lizard



8021
Варан белый 20x30
Lizard white



11 платина 20x1,5
platinum



131 чёрный 20x1,5
black



130 белый 20x1,5
white



191 алый 20x1,5
scarlet



C701/880
Варан 20x3,1
Lizard



12 платина 25x2
platinum



100 алый 25x2
scarlet



SG917500N
Гармония чёрный 30x30
Harmony black



			шт. / pcs	м ²	кг / kg		кор. / box	м ²	кг / kg
20 x 30		глазурь блестящая / shiny glaze	25	1,5	18		64	96	1180
30 x 30		керамический гранит / porcelain gres	16	1,44	26,16		40	57,6	1074

Для удаления загрязнений с изделий, декорированных красителями на основе металлов, применять щадящие средства бытовой химии. Обработку проводить мягкой тканью или губкой. Не использовать абразивных чистящих средств!
Рекомендуем применять затирку, одинаковую по цвету с плиткой; при использовании контрастной – провести пробу на небольшом участке и убедиться, что поверхность легко очищается. Если имеет место окрашивание, обработать поверхность защитными средствами.
Подробнее – www.kerama-marazzi.com / Советы / Уход за керамической плиткой.

Use soft household chemicals to remove stains from ceramic items decorated with metal-based dyes. Stains shall be removed with the help of a soft cloth or sponge. Do not use abrasive chemicals!
It is strongly recommended to use float grout of the same colour as the tiles. If you use the grout finish of a different colour, it is better first test it on a small area and make sure that the surface can be easily cleaned. If the tiles are coloured, treat the tile surface with a special protective coating.
See www.kerama-marazzi.com / Advice/ Ceramic tiles care for more information.



КОМФОРТ / COMFORT

20x20 • 30x30

Ничто так не ценится в современном мире, как комфорт. Это слово применимо ко множеству разнообразных условий и ситуаций — комфортная погода, комфортная одежда или, например, комфортное окружение. Тем не менее первое, что приходит на ум, когда мы его слышим, — это спокойствие и уют родного дома. Где, сидя на кухне с чашкой горячего ароматного чая в окружении родных и близких людей, мы обретаем свой душевный комфорт.

In today's world, nothing is valued as highly as comfort. This word can be applied to numerous conditions and situations — comfortable weather, comfortable clothes, or even comfortable surrounding. Nevertheless, the first thing that comes to mind when we hear this word is the peace and coziness of our own home. That is the place where we, sitting in the kitchen in the company of loved ones and enjoying a cup of hot flavorful tea, find peace and comfort for our soul.



5214
Комфорт 20x20
Comfort



STG/A87/5214
Комфорт 20x4,5
Comfort



212 Дерево коричневый
матовый 20x1,5
wood brown matt



STG/A78/5214
Комфорт 20x20
Comfort



SG908700N
Песчаник беж 30x30
Sandstone beige

R9
4

			шт. / pcs	м ²	кг / kg		кор. / box	м ²	кг / kg
20 x 20		глазурь матовая / matt glaze	26	1,04	12,4		96	99,84	1220
30 x 30		керамический гранит / porcelain gres	16	1,44	26,16		40	57,6	1074

Рекомендуем применять затирку, одинаковую по цвету с плиткой; при использовании контрастной – провести пробу на небольшом участке и убедиться, что поверхность легко очищается. Если имеет место окрашивание, обработать поверхность защитными средствами.
Подробнее – www.kerama-marazzi.com / Советы / Уход за керамической плиткой.

It is strongly recommended to use float grout of the same colour as the tiles. If you use the grout finish of a different colour, it is better first test it on a small area and make sure that the surface can be easily cleaned. If the tiles are coloured, treat the tile surface with a special protective coating.
See www.kerama-marazzi.com / Advice/ Ceramic tiles care for more information.



COOL



MINT

SPICE



CHILL



TEA

BASIL



ГАММА / SCALE

28,5x8,5



9002
Гамма чёрный 28,5x8,5
Scale black




9001
Гамма белый 28,5x8,5
Scale white




NT/B25/9001
Нож чёрный 28,5x8,5
Knife black



NT/B26/9001
Вилка чёрный 28,5x8,5
Fork black



9004
Гамма серый 28,5x8,5
Scale grey



9006
Гамма топленое молоко 28,5x8,5
Scale baked milk



NT/B38/9001
Mint чёрный 28,5x8,5
Mint black



NT/B36/9001
Basil чёрный 28,5x8,5
Basil black



9005
Гамма фисташковый 28,5x8,5
Scale pistachio



9009
Гамма капучино 28,5x8,5
Scale cappuccino




NT/B54/9001
Tea чёрный 28,5x8,5
Tea black



NT/B51/9001
Ложка чёрный 28,5x8,5
Spoon black



9003
Гамма фисташковый светлый 28,5x8,5
Scale light pistachio



9007
Гамма кофе с молоком 28,5x8,5
Scale coffee latte



NT/C25/9001
Нож карамель 28,5x8,5
Knife caramel



NT/C26/9001
Вилка карамель 28,5x8,5
Fork caramel



NT/A25/9001
Нож зелёный 28,5x8,5
Knife green



NT/A26/9001
Вилка зелёный 28,5x8,5
Fork green



NT/C38/9001
Mint карамель 28,5x8,5
Mint caramel



NT/C36/9001
Basil карамель 28,5x8,5
Basil caramel



NT/A38/9001
Mint зелёный 28,5x8,5
Mint green



NT/A36/9001
Basil зелёный 28,5x8,5
Basil green



NT/C54/9001
Tea карамель 28,5x8,5
Tea caramel



NT/C51/9001
Ложка карамель 28,5x8,5
Spoon caramel



NT/A54/9001
Tea зелёный 28,5x8,5
Tea green



NT/A51/9001
Ложка зелёный 28,5x8,5
Spoon green

			шт. / pcs	м ²	кг / kg		кор. / box	м ²	кг / kg	
28,5 x 8,5		глазурь матовая / matt glaze		52	1,26	18,5		48 / 16	60,48 / 20,16	920 / 326

Рекомендуем применять затирку, одинаковую по цвету с плиткой; при использовании контрастной – провести пробу на небольшом участке и убедиться, что поверхность легко очищается. Если имеет место окрашивание, обработать поверхность защитными средствами.
Подробнее – www.kerama-marazzi.com / Советы / Уход за керамической плиткой.

It is strongly recommended to use float grout of the same colour as the tiles. If you use the grout finish of a different colour, it is better first test it on a small area and make sure that the surface can be easily cleaned. If the tiles are coloured, treat the tile surface with a special protective coating.
See www.kerama-marazzi.com / Advice/ Ceramic tiles care for more information.



КАЛАМКАРИ / KALAMKARI

9,9x9,9

Одним из национальных видов индийского искусства росписи по ткани является каламкари – набивка рисунков резными деревянными штампами. Применение штампов вручную и размещение деталей рисунка на глаз создает живописную игру цвета и линий, что делает каждую вещь неповторимой, лишенной сухости машинного трафарета. В настоящее время каламкари нашли более широкое применение. Ими активно пользуются рукодельницы для оформления мыла ручной работы.

Kalamkari is one of the traditional Indian textile painting techniques, a process of printing with carved wooden blocks. Manual application of blocks and arrangement of the elements of a pattern by feel help create a bountiful play of color and lines, which makes every item unique and vivid, unlike lifeless machine-applied stencils. Today, the kalamkari technique has become widespread. Craftswomen use it extensively in designing handmade soap.



1255
Каламкари серый полотно 30x40 из 12 частей 9,9x9,9
Kalamkari grey

2



1256
Каламкари беж полотно 30x40 из 12 частей 9,9x9,9
Kalamkari beige

2



B2399/1256
Каламкари 9,9x9,9
Kalamkari



B2400/1256
Каламкари 9,9x9,9
Kalamkari



B2401/1256
Каламкари 9,9x9,9
Kalamkari



A2399/1255
Каламкари 9,9x9,9
Kalamkari



A2400/1255
Каламкари 9,9x9,9
Kalamkari



A2401/1255
Каламкари 9,9x9,9
Kalamkari



RBA001
Барельеф 9,9x5
Bas-relief





RBA002
Барельеф 9,9x5
Bas-relief



TOA001
Барельеф 9,9x9,9
Bas-relief



TOA002
Барельеф 9,9x9,9
Bas-relief

			шт. / pcs	м ²	кг / kg		кор. / box	м ²	кг / kg
9,9 x 9,9	керамический гранит / porcelain gres		96	0,94	15,7		30	28,2	502

Для удаления загрязнений с изделий, декорированных красителями на основе металлов, применять щадящие средства бытовой химии. Обработку проводить мягкой тканью или губкой. Не использовать абразивных чистящих средств!
Рекомендуем применять затирку, одинаковую по цвету с плиткой; при использовании контрастной – провести пробу на небольшом участке и убедиться, что поверхность легко очищается. Если имеет место окрашивание, обработать поверхность защитными средствами.
Подробнее – www.kerama-marazzi.com / [Советы / Уход за керамической плиткой.](#)

Use soft household chemicals to remove stains from ceramic items decorated with metal-based dyes. Stains shall be removed with the help of a soft cloth or sponge. Do not use abrasive chemicals!
It is strongly recommended to use float grout of the same colour as the tiles. If you use the grout finish of a different colour, it is better first test it on a small area and make sure that the surface can be easily cleaned. If the tiles are coloured, treat the tile surface with a special protective coating.
See www.kerama-marazzi.com / [Advice/ Ceramic tiles care for more information.](#)



ПАЛИТРА

- ГОРОДСКИЕ ЦВЕТЫ / CITY FLOWER • 306
СТОКГОЛЬМ / STOCKHOLM • 308
КОШКИ-МЫШКИ / CAT AND MOUSES • 310
КАЛЕЙДОСКОП / KALEIDOSCOPE • 312
БАТТЕРФЛЯЙ / BUTTERFLY • 316
ГАММА / SCALE • 318
ТЕМАРИ / TEMARI • 320
УНИВЕРСАЛЬНЫЕ ВСТАВКИ / UNIVERSAL INSERTS • 324
БОРДЮРЫ «КАРАНДАШ» / BORDERS «PENCIL» • 329

PALETTE



ГОРОДСКИЕ ЦВЕТЫ / CITY FLOWERS

25x50 • 30x30



B31/7071
Городские цветы 20x50
City Flowers



B41/7071
Городские цветы 20x6,3
City Flowers



A41/7071
Городские цветы 20x6,3
City Flowers



A31/7071
Городские цветы 20x50
City Flowers



B42/7071
Городские цветы 50x6,3
City Flowers



A42/7071
Городские цветы 50x6,3
City Flowers



7081
Городские цветы розовый 20x50
City Flowers rose



170 серебро 20x1,5
silver



190 салатный 20x1,5
light green



172 металлик салатный 20x1,5
metallic light green



7086
Городские цветы зелёный 20x50
City Flowers green



7083
Городские цветы серый 20x50
City Flowers grey



199 розовый 20x1,5
pink




POE004 бисер серебро 20x1,4
Beads silver



POE003
бисер красный 20x1,4
beads red




7071
Городские цветы белый 20x50
City Flowers white




SG917400N
Гармония белый 30x30
Harmony white



SG924600N
Гармония салатный 30x30
Harmony light green



SG917600N
Гармония серый 30x30
Harmony grey



SG924900N
Гармония розовый 30x30
Harmony pink



			шт. / pcs	м ²	кг / kg	кор. / box	м ²	кг / kg
20 x 50		глазурь матовая / matt glaze	12	1,2	16,4	56	67,2	950
30 x 30		керамический гранит / porcelain gres	16	1,44	26,16	40	57,6	1074



СТОКГОЛЬМ / STOCKHOLM

25x50 • 20x20



7086
Городские цветы зелёный 20x50
City Flowers green




5111 Калейдоскоп
зелёный 20x20
Kaleidoscope green



AC36/7071
Стокгольм 20x50
Stockholm



7083
Городские цветы серый 20x50
City Flowers grey



5180 Калейдоскоп
стальной 20x20
Kaleidoscope iron grey



AC40/7071
Стокгольм 50x6,3
Stockholm



7081
Городские цветы розовый 20x50
City Flowers rose



5184 Калейдоскоп
розовый 20x20
Kaleidoscope rose



5188 Калейдоскоп
бордо 20x20
Kaleidoscope bordo



AC39/7071
Стокгольм
20x6,3
Stockholm



7104
Городские цветы оранжевый 20x50
City Flowers orange



5108 Калейдоскоп
оранжевый 20x20
Kaleidoscope orange



5109 Калейдоскоп
ярко-жёлтый 20x20
Kaleidoscope bright yellow



198 оранжевый 20x1,5
orange



130 белый 20x1,5
white




153 голубой 20x1,5
light blue




188 тёмно-коричневый 20x1,5
dark brown



133 тёмно-зелёный 20x1,5
dark green



7071
Городские цветы белый 20x50
City Flowers white



5009 Калейдоскоп
белый 20x20
Kaleidoscope white



5112 Калейдоскоп
лазурный 20x20
Kaleidoscope sky blue

			шт. / pcs	м ²	кг / kg	кор. / box	м ²	кг / kg
20 x 50		глазурь матовая / matt glaze	26	1,04	12,4	96 / 48	98,84 / 49,92	1220 / 625
20 x 20		глазурь матовая / matt glaze	12	1,2	16,4	56	67,2	950

Рекомендуем применять затирку, одинаковую по цвету с плиткой; при использовании контрастной – провести пробу на небольшом участке и убедиться, что поверхность легко очищается. Если имеет место окрашивание, обработать поверхность защитными средствами. **Подробнее – www.kerama-marazzi.com / Советы / Уход за керамической плиткой.**

It is strongly recommended to use float grout of the same colour as the tiles. If you use the grout finish of a different colour, it is better first test it on a small area and make sure that the surface can be easily cleaned. If the tiles are coloured, treat the tile surface with a special protective coating. See www.kerama-marazzi.com / Advice/ Ceramic tiles care for more information.



КОШКИ-МЫШКИ / CAT AND MOUSE

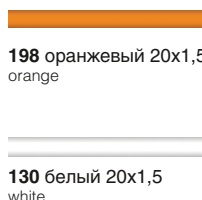
20x20



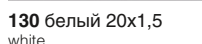
5108 Калейдоскоп
оранжевый 20x20
Kaleidoscope orange



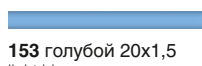
5111 Калейдоскоп
зелёный 20x20
Kaleidoscope green



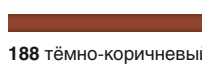
198 оранжевый 20x1,5
orange



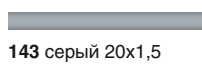
130 белый 20x1,5
white




153 голубой 20x1,5
light blue




188 тёмно-коричневый 20x1,5
dark brown




143 серый 20x1,5
grey




132 жёлтый 20x1,5
yellow



5009 Калейдоскоп белый
20x20
Kaleidoscope white



5180 Калейдоскоп
стальной 20x20
Kaleidoscope iron grey



5179 Калейдоскоп
серо-бежевый 20x20
Kaleidoscope beige grey



5112 Калейдоскоп
лазурный 20x20
Kaleidoscope sky blue



NT/A132/5009
Кошки-Мышки. Мышка
20x20
Cat and mouse. Mouse




NT/A131/5009
Кошки-Мышки. Бабочка
20x20
Cat and mouse. Butterfly



NT/A134/5009
Кошки-Мышки. Птичка
20x20
Cat and mouse. Bird



NT/A133/5009
Кошки-Мышки. Рыбка
20x20
Cat and mouse. Fish



NT/A137/5109
Кошки-Мышки.
Сыр и Мышка
20x20
Cat and mouse. Cheese and
Mouse



NT/A136/5109
Кошки-Мышки. Сыр
20x20
Cat and mouse. Cheese



NT/A135/5009
Кошки-Мышки
20x6.3
Cat and mouse

20 x 20		глазурь матовая / matt glaze		шт. / pcs	м ²	кг / kg		кор. / box	м ²	кг / kg
				26	1,04	12,4		96 / 48	99,84 / 49,92	1220 / 625

Рекомендуем применять затирку, одинаковую по цвету с плиткой; при использовании контрастной – провести пробу на небольшом участке и убедиться, что поверхность легко очищается. Если имеет место окрашивание, обработать поверхность защитными средствами. Подробнее – www.kerama-marazzi.com / Советы / Уход за керамической плиткой.

It is strongly recommended to use float grout of the same colour as the tiles. If you use the grout finish of a different colour, it is better first test it on a small area and make sure that the surface can be easily cleaned. If the tiles are coloured, treat the tile surface with a special protective coating. See www.kerama-marazzi.com / Advice/ Ceramic tiles care for more information.



КАЛЕЙДОСКОП

KALEIDOSCOPE

20x20

Огромный выбор моноколорной плитки на любой вкус, для любого интерьера. Как складываются узоры в калейдоскопе, так и вы можете создать даже самый необычный орнамент с помощью керамической плитки.

A wide choice of monocolour tiles suited to every fancy and interior. Just as patterns are made up in a kaleidoscope, you may create your own ornament using ceramic tiles.


Рекомендуем применять затирку, одинаковую по цвету с плиткой; при использовании контрастной – провести пробу на небольшом участке и убедиться, что поверхность легко очищается. Если имеет место окрашивание, обработать поверхность защитными средствами.
Подробнее – www.kerama-marazzi.com / Советы / Уход за керамической плиткой.

It is strongly recommended to use float grout of the same colour as the tiles. If you use the grout finish of a different colour, it is better first test it on a small area and make sure that the surface can be easily cleaned. If the tiles are coloured, treat the tile surface with a special protective coating.
See www.kerama-marazzi.com / Advice/ Ceramic tiles care for more information.


КАЛЕЙДОСКОП / KALEIDOSCOPE • 20x20



5009
Калейдоскоп белый
20x20
Kaleidoscope white



5183
Калейдоскоп
пепельный 20x20
Kaleidoscope ash grey




5180
Калейдоскоп
стальной 20x20
Kaleidoscope iron grey




5182
Калейдоскоп графит
20x20
Kaleidoscope graphite




5208 Калейдоскоп
блестящий
хаки светлый 20x20
Kaleidoscope shiny light khaki



5181
Калейдоскоп песок
20x20
Kaleidoscope sand




5114
Калейдоскоп
фиолетовый 20x20
Kaleidoscope violet



5011
Калейдоскоп жёлтый
20x20
Kaleidoscope yellow




5177
Калейдоскоп
персиковый 20x20
Kaleidoscope peach



5179
Калейдоскоп
серо-бежевый 20x20
Kaleidoscope beige grey



5009
Калейдоскоп
ярко-жёлтый 20x20
Kaleidoscope bright yellow



5110
Калейдоскоп салатный
20x20
Kaleidoscope light green



5111
Калейдоскоп зелёный
20x20
Kaleidoscope green




5108
Калейдоскоп
оранжевый 20x20
Kaleidoscope orange




5057
Калейдоскоп
блестящий оранжевый
20x20
Kaleidoscope shiny orange



5169
Калейдоскоп
светло-розовый 20x20
Kaleidoscope light pink



5184
Калейдоскоп розовый
20x20
Kaleidoscope rose




5186
Калейдоскоп
тёмно-розовый 20x20
Kaleidoscope dark rose




5188
Калейдоскоп бордо
20x20
Kaleidoscope bordo




5218
Калейдоскоп
коричневый 20x20
Kaleidoscope brown



1230
Конфетти белый, матовый, полотно 30x40
из 12 частей 9,9x9,9
Confetti white, matt



1146
Конфетти белый, блестящий, полотно
30x40 из 12 частей 9,9x9,9
Confetti white, shiny



5277
Калейдоскоп
серо-коричневый 20x20
Kaleidoscope gray-brown



5112
Калейдоскоп лазурный
20x20
Kaleidoscope sky blue




5056
Калейдоскоп блестя-
щий голубой 20x20
Kaleidoscope shiny light blue




5113
Калейдоскоп синий
20x20
Kaleidoscope blue




5115
Калейдоскоп чёрный
20x20
Kaleidoscope black



5275
Калейдоскоп
слоновая кость 20x20
Kaleidoscope ivory



5012
Калейдоскоп серый
20x20
Kaleidoscope grey



5099
Калейдоскоп голубой
20x20
Kaleidoscope light blue



5185
Калейдоскоп бирюза
20x20
Kaleidoscope turquoise



5106
Калейдоскоп
тёмно-серый 20x20
Kaleidoscope dark grey



5276
Калейдоскоп
беж тёмный 20x20
Kaleidoscope dark beige



5280
Калейдоскоп
голубой светлый 20x20
Kaleidoscope light blue




5281
Калейдоскоп аквамарин
светлый 20x20
Kaleidoscope light
aquamarine



5279
Калейдоскоп аквамарин
20x20
Kaleidoscope aquamarine




5278
Калейдоскоп зелёный
тёмный 20x20
Kaleidoscope dark green



1544
Калейдоскоп
белый 20x20
Kaleidoscope white



1537
Калейдоскоп
серый 20x20
Kaleidoscope grey



1558
Калейдоскоп
беж 20x20
Kaleidoscope beige



1546
Калейдоскоп
голубой 20x20
Kaleidoscope light blue



1545
Калейдоскоп
чёрный 20x20
Kaleidoscope black



1547
Калейдоскоп
синий 20x20
Kaleidoscope blue



			шт. / pcs	м²	кг / kg	кор. / box	м²	кг / kg
20 x 20		глазурь матовая / matt glaze глазурь блестящая / shiny glaze	26	1,04	12,4	96 / 48	98,84 / 49,92	1220 / 625
20 x 20		100 циклов / cycles	23	0,92	16,3	72	66,24	1204



БАТТЕРФЛЯЙ

BUTTERFLY

28,5x8,5



2869
Баттерфляй ультрамарин
28,5x8,5
Butterfly ultramarine



2839
Баттерфляй голубой 28,5x8,5
Butterfly light blue



2855
Баттерфляй бордо 28,5x8,5
Butterfly bordo



2834
Баттерфляй синий 28,5x8,5
Butterfly blue



2868
Баттерфляй аквамарин
28,5x8,5
Butterfly aquamarine



2838
Баттерфляй коричневый
28,5x8,5
Butterfly brown



2827
Баттерфляй чёрный 28,5x8,5
Butterfly black



2829
Баттерфляй тёмно-голубой
28,5x8,5
Butterfly dark blue



2840
Баттерфляй фисташковый
светлый 28,5x8,5
Butterfly light pistachio



2828
Баттерфляй белый 28,5x8,5
Butterfly white



2854
Баттерфляй лазурь 28,5x8,5
Butterfly sky blue



2837
Баттерфляй фисташковый
28,5x8,5
Butterfly pistachio




2823
Баттерфляй красный 28,5x8,5
Butterfly red



2821
Баттерфляй оранжевый
28,5x8,5
Butterfly orange



2856
Баттерфляй рыжий 28,5x8,5
Butterfly ginger




2841
Баттерфляй беж светлый
28,5x8,5
Butterfly light beige

28,5 x 8,5	шт. / pcs	м ²	кг / kg	кор. / box	м ²	кг / kg
глазурь блестящая / shiny glaze	42	1,02	18,1	48	48,96	905

Рекомендуем применять затирку, одинаковую по цвету с плиткой; при использовании контрастной – провести пробу на небольшом участке и убедиться, что поверхность легко очищается. Если имеет место окрашивание, обработать поверхность защитными средствами.
Подробнее – www.kerama-marazzi.com / Советы / Уход за керамической плиткой.

It is strongly recommended to use float grout of the same colour as the tiles. If you use the grout finish of a different colour, it is better first test it on a small area and make sure that the surface can be easily cleaned. If the tiles are coloured, treat the tile surface with a special protective coating.
See www.kerama-marazzi.com / Advice/ Ceramic tiles care for more information.




ГАММА
SCALE
8,5x8,5




9002
Гамма чёрный 28,5x8,5
Scale black



9001
Гамма белый 28,5x8,5
Scale white



9004
Гамма серый 28,5x8,5
Scale grey



9006
Гамма топленое молоко 28,5x8,5
Scale baked milk



9005
Гамма фисташковый 28,5x8,5
Scale pistachio



9009
Гамма капучино 28,5x8,5
Scale cappuccino



9003
Гамма фисташковый светлый 28,5x8,5
Scale light pistachio





9007
Гамма кофе с молоком 28,5x8,5
Scale coffee latte

		шт. / pcs	м ²	кг / kg	кор. / box	м ²	кг / kg
28,5 x 8,5	глазурь матовая / matt glaze	40	0,97	15	64 / 32	62,08 / 31,04	990 / 510


Рекомендуем применять затирку, одинаковую по цвету с плиткой; при использовании контрастной – провести пробу на небольшом участке и убедиться, что поверхность легко очищается. Если имеет место окрашивание, обработать поверхность защитными средствами.
Подробнее – www.kerama-marazzi.com / Советы / Уход за керамической плиткой.

It is strongly recommended to use float grout of the same colour as the tiles. If you use the grout finish of a different colour, it is better first test it on a small area and make sure that the surface can be easily cleaned. If the tiles are coloured, treat the tile surface with a special protective coating.
See www.kerama-marazzi.com / Advice/ Ceramic tiles care for more information.

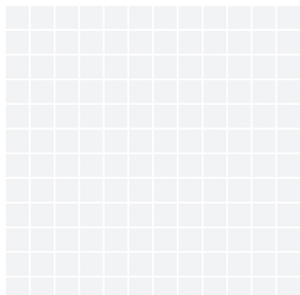


ТЕМАРИ / TEMARI


29,8x29,8




20071
Темари чёрный матовый
29,8x29,8
Temari black matt



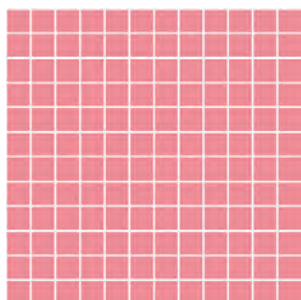
20059
Темари белый матовый
29,8x29,8
Temari white matt




20063
Темари стальной матовый
29,8x29,8
Temari steel matt




20064
Темари графит матовый
29,8x29,8
Temari graphite matt




20061
Темари тёмно-розовый
матовый 29,8x29,8
Temari dark pink matt




20074
Темари беж матовый 29,8x29,8
Temari beige matt




20075
Темари беж тёмный матовый
29,8x29,8
Temari dark beige matt




20060
Темари розовый матовый
29,8x29,8
Temari pink matt



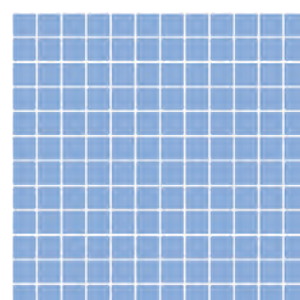
20082
Темари ультрамарин матовый
29,8x29,8
Temari ultramarine matt



20070
Темари бирюза матовый
29,8x29,8
Temari turquoise matt



20080
Темари карамель матовый
29,8x29,8
Temari caramel matt




20081
Темари лазурь матовый
29,8x29,8
Temari azure matt

29,8 x 29,8	шт. / pcs	м ²	кг / kg	кор. / box	м ²	кг / kg
глазурь матовая / matt glaze	17 / 12	1,51 / 1,07	11,0 / 7,45	36 / 36	54,36 / 38,37	414 / 286,2


Рекомендуем применять затирку, одинаковую по цвету с плиткой; при использовании контрастной – провести пробу на небольшом участке и убедиться, что поверхность легко очищается. Если имеет место окрашивание, обработать поверхность защитными средствами.
Подробнее – www.kerama-marazzi.com / Советы / Уход за керамической плиткой.

It is strongly recommended to use float grout of the same colour as the tiles. If you use the grout finish of a different colour, it is better first test it on a small area and make sure that the surface can be easily cleaned. If the tiles are coloured, treat the tile surface with a special protective coating.
See www.kerama-marazzi.com / Advice/ Ceramic tiles care for more information.


ТЕМАРИ / TEMARI • 29,8x29,8




20057
Темари бледно-голубой
29,8x29,8
Temari pale blue




20008
Темари светло-голубой 29,8x29,8
Temari light blue




20016
Темари голубой 29,8x29,8
Temari sky blue




20047
Темари индиго 29,8x29,8
Temari indigo




20090
Темари бирюзовый 29,8x29,8
Temari turquoise




20017
Темари тёмно-голубой 29,8x29,8
Temari dark blue




20013
Темари синий 29,8x29,8
Temari blue




20094
Темари металл 29,8x29,8
Temari metallic



20050
Темари серый 29,8x29,8
Temari grey




20051
Темари дымчатый 29,8x29,8
Temari smoky




20052
Темари дымчатый тёмный
29,8x29,8
Temari dark smoky




20003
Темари белый 29,8x29,8
Temari white




20058
Темари серебро 29,8x29,8
Temari silver




20053
Темари графит 29,8x29,8
Temari graphite




20004
Темари чёрный 29,8x29,8
Temari black




20054
Темари лайм 29,8x29,8
Temari lime




20015
Темари жёлтый 29,8x29,8
Temari yellow




20012
Темари оранжевый 29,8x29,8
Temari orange



20005
Темари красный 29,8x29,8
Temari red




20091
Темари коралловый 29,8x29,8
Temari coral




20093
Темари светло-розовый 29,8x29,8
Temari light pink




20092
Темари тёмно-розовый 29,8x29,8
Temari dark pink




20049
Темари фуксия 29,8x29,8
Temari fuchsia




20019
Темари фисташковый светлый 29,8x29,8
Temari light pistachio




20020
Темари фисташковый 29,8x29,8
Temari pistachio




20077
Темари яблочно-зелёный 29,8x29,8
Temari apple green




20009
Темари беж светлый 29,8x29,8
Temari light beige



20048
Темари беж 29,8x29,8
Temari beige



20084
Темари коричневый светлый 29,8x29,8
Temari light brown



20046
тёмно-коричневый 29,8x29,8
Temari dark brown

			шт. / pcs	м ²	кг / kg	кор. / box	м ²	кг / kg
29,8 x 29,8		глазурь блестящая / shiny glaze		17 / 12	1,51 / 1,07	11,0 / 7,45		36 / 36 54,36 / 38,37 414 / 286

Рекомендуем применять затирку, одинаковую по цвету с плиткой; при использовании контрастной – провести пробу на небольшом участке и убедиться, что поверхность легко очищается. Если имеет место окрашивание, обработать поверхность защитными средствами.
Подробнее – www.kerama-marazzi.com / Советы / Уход за керамической плиткой.

It is strongly recommended to use float grout of the same colour as the tiles. If you use the grout finish of a different colour, it is better first test it on a small area and make sure that the surface can be easily cleaned. If the tiles are coloured, treat the tile surface with a special protective coating.
See www.kerama-marazzi.com / Advice/ Ceramic tiles care for more information.

УНИВЕРСАЛЬНЫЕ ВСТАВКИ / UNIVERSAL INSERTS

20 x 20



HGD/B28/SG1550L
Фратте серый
лаппатированный
20x20x0,8
Fratte grey lappato



HGD/A30/SG1550L
Фратте беж
лаппатированный
20x20x0,8
Fratte beige lappato



HGD/B30/SG1550L
Фратте серый
лаппатированный
20x20x0,8
Fratte grey lappato



HGD/A28/SG1550L
Фратте беж
лаппатированный
20x20x0,8
Fratte beige lappato

19,6 x 19,6



STG/C259/SG1504
Бромли 19,6x19,6x0,8
Bromley



STG/D259/SG1503
Бромли 19,6x19,6x0,8
Bromley



STG/A259/SG1502
Бромли 19,6x19,6x0,8
Bromley



STG/B259/SG1501
Бромли 19,6x19,6x0,8
Bromley



ID86
Гранд Вуд наборный
19,6x19,6x1,1
Grand Wood compound



ID84
Гранд Вуд наборный
19,6x19,6x1,1
Grand Wood compound



ID85
Гранд Вуд наборный
19,6x19,6x1,1
Grand Wood compound



ID87
Гранд Вуд наборный
19,6x19,6x1,1
Grand Wood compound

15 x 15



HGD/A54/SG1550L
Понтичелли
лаппатированный 15x15x0,8
Ponticelli lappato



HGD/B54/SG1550L
Понтичелли
лаппатированный 15x15x0,8
Ponticelli lappato



HGD/B29/SG1550L
Фратте серый
лаппатированный
15x15x0,8
Fratte grey lappato



HGD/A29/SG1550L
Фратте беж
лаппатированный
15x15x0,8
Fratte beige lappato



HGD/B31/SG1550L
Фратте серый
лаппатированный
15x15x0,8
Fratte grey lappato



HGD/A31/SG1550L
Фратте беж
лаппатированный
15x15x0,8
Fratte beige lappato

14,5 x 14,5



MLD/B64/SG1550L
Помильяно беж
лаппатированный
14,5x14,5x0,8
Pomigliano beige lappato



MLD/A64/SG1550L
Помильяно серый
лаппатированный
14,5x14,5x0,8
Pomigliano grey lappato



HGD/A122/SG4560
Ровиго 14,5x14,5x0,95
Rovigo

13 x 13



ID57
Меранти белый мозаичный 13x13x1,1
Meranti white mosaic



ID61
Меранти пепельный светлый мозаичный 13x13x1,1
Meranti ash-grey light mosaic



ID58
Меранти беж мозаичный 13x13x1,1
Meranti beige mosaic



ID62
Меранти пепельный мозаичный 13x13x1,1
Meranti ash-grey mosaic



ID59
Меранти беж темный мозаичный 13x13x1,1
Meranti dark beige mosaic



ID60
Меранти венге мозаичный 13x13x1,1
Meranti wenge mosaic



AD/A392/TU6001
Колор Вуд микс 13x13x1,1
Color Wood mix



AD/A393/TU6001
Колор Вуд микс 13x13x1,1
Color Wood mix



AD/A394/TU6001
Колор Вуд микс 13x13x1,1
Color Wood mix



AD/A395/TU6001
Колор Вуд микс 13x13x1,1
Color Wood mix



AD/B392/TU6001
Колор Вуд микс 13x13x1,1
Color Wood mix



AD/B393/TU6001
Колор Вуд микс 13x13x1,1
Color Wood mix



AD/B394/TU6001
Колор Вуд микс 13x13x1,1
Color Wood mix



AD/B395/TU6001
Колор Вуд микс 13x13x1,1
Color Wood mix

10 x 10



AD/A48/SG9501
Корсо 10x10x0,78
Corso



SG951100N/7
Каштан 10x10x0,78
Chestnut




SG953300N/7
Лоредан беж светлый 10x10x0,78
Loredan light beige



SG953400N/7
Лоредан беж темный 10x10x0,78
Loredan dark beige



SG953200N/7
Лоредан серый 10x10x0,78
Loredan grey



SG950300N/7
Корсо 10x10x0,78
Corso



SG950400N/7
Корсо 10x10x0,78
Corso



SG950200N/7
Корсо 10x10x0,78
Corso



SG951000N/7
Каштан 10x10x0,78
Chestnut



AD/A120/SG9501
Кассия 10x10x0,78
Cassia



SG951500N/7
Каподимонте 10x10x0,78
Capodimonte



SG951400N/7
Каподимонте 10x10x0,78
Capodimonte

9,6 x 9,6



AD/A330/SG4539
Резиденция 9,6x9,6x0,95
Residence



STG/A477/SG4551
Формиелло 9,6x9,6x0,95
Formiello



ID80
Слим Вуд наборный 9,6x9,6x0,9
Slim Wood compound



ID81
Слим Вуд наборный 9,6x9,6x0,9
Slim Wood compound



ID82
Слим Вуд наборный 9,6x9,6x0,9
Slim Wood compound



ID79
Слим Вуд наборный 9,6x9,6x0,9
Slim Wood compound



ID78
Слим Вуд наборный 9,6x9,6x0,9
Slim Wood compound



HGD/A240/SG1544L
Пантеон лапатированный 9,6x9,6x0,8
Pantheon lappato



AD/A432/SG4574
Трианон 9,6x9,6x0,95
Trianon



AD/A429/SG4570
Сорбонна 9,6x9,6x0,95
Sorbonne



AD/A425/SG4570
Сорбонна 9,6x9,6x0,95
Sorbonne

УНИВЕРСАЛЬНЫЕ ВСТАВКИ / UNIVERSAL INSERTS

9,9 x 9,9



STG/A481/SG1550
Браш Вуд беж
9,9x9,9x0,8
Brush Wood beige



STG/B481/SG1550
Браш Вуд
коричневый
9,9x9,9x0,8
Brush Wood brown



STG/C481/SG1550
Браш Вуд коричневый
тёмный 9,9x9,9x0,8
Brush Wood dark brown



STG/A482/SG1550
Браш Вуд беж
9,9x9,9x0,8
Brush Wood beige



STG/B482/SG1550
Браш Вуд
коричневый
9,9x9,9x0,8
Brush Wood brown



STG/C482/SG1550
Браш Вуд коричневый
тёмный 9,9x9,9x0,8
Brush Wood dark brown



1287S
Форио беж
9,9x9,9x0,7
Forio beige

3



AD/A251/1146
Форио 9,9x9,9x0,7
Forio



ID94
Фрагонар
наборный чёрный 9,9x9,9x1,1
Fragonard compound black



ID93
Фрагонар наборный белый
9,9x9,9x1,1
Fragonard compound white



1297S/3F
Пьяцетта 9,9x9,9x0,7
Piazzetta



STG/A484/1146
Капри майолика
9,9x9,9x0,7
Capri majolica



STG/A485/1146
Капри майолика
9,9x9,9x0,7
Capri majolica




STG/A487/1146
Капри майолика
9,9x9,9x0,7
Capri majolica



STG/A488/1146
Капри майолика
9,9x9,9x0,7
Capri majolica



STG/A489/1146
Капри майолика
9,9x9,9x0,7
Capri majolica



STG/A491/1146
Капри майолика
9,9x9,9x0,7
Capri majolica



STG/A486/1146
Капри майолика
9,9x9,9x0,7
Capri majolica



STG/A490/1146
Капри майолика
9,9x9,9x0,7
Capri majolica



AD/A258/1272
Лаурито
9,9x9,9x0,7
Laurito



STG/A432/1267
Сансеро
9,9x9,9x0,7
Sansevero



STG/A514/1146
Нола
9,9x9,9x0,7
Nola



STG/B514/1146
Нола
9,9x9,9x0,7
Nola



STG/A515/1146
Нола
9,9x9,9x0,7
Nola



STG/B515/1146
Нола
9,9x9,9x0,7
Nola



STG/A516/1146
Нола
9,9x9,9x0,7
Nola



STG/B516/1146
Нола
9,9x9,9x0,7
Nola



STG/A401/1266
Амальфи
орнамент
коричневый
9,9x9,9x0,7
Amalfi pattern brown



STG/A402/1266
Амальфи
орнамент
коричневый
9,9x9,9x0,7
Amalfi pattern brown



STG/A403/1266
Амальфи
орнамент
коричневый
9,9x9,9x0,7
Amalfi pattern brown



STG/A404/1266
Амальфи
орнамент
коричневый
9,9x9,9x0,7
Amalfi pattern brown



STG/A405/1266
Амальфи
орнамент
коричневый
9,9x9,9x0,7
Amalfi pattern brown



STG/A406/1266
Амальфи
орнамент
коричневый
9,9x9,9x0,7
Amalfi pattern brown



STG/A407/1266
Амальфи
орнамент
коричневый
9,9x9,9x0,7
Amalfi pattern brown



STG/A408/1266
Амальфи
орнамент
коричневый
9,9x9,9x0,7
Amalfi pattern brown



STG/C401/1270
Амальфи
орнамент серый
9,9x9,9x0,7
Amalfi pattern grey



STG/C402/1270
Амальфи
орнамент серый
9,9x9,9x0,7
Amalfi pattern grey



STG/C403/1270
Амальфи
орнамент серый
9,9x9,9x0,7
Amalfi pattern grey



STG/C404/1270
Амальфи
орнамент серый
9,9x9,9x0,7
Amalfi pattern grey



STG/C405/1270
Амальфи
орнамент серый
9,9x9,9x0,7
Amalfi pattern grey




STG/C406/1270
Амальфи
орнамент серый
9,9x9,9x0,7
Amalfi pattern grey



STG/C407/1270
Амальфи
орнамент серый
9,9x9,9x0,7
Amalfi pattern grey



STG/C408/1270
Амальфи
орнамент серый
9,9x9,9x0,7
Amalfi pattern grey



STG/B401/1266
Амальфи
орнамент белый
9,9x9,9x0,7
Amalfi pattern white



STG/B402/1266
Амальфи
орнамент белый
9,9x9,9x0,7
Amalfi pattern white



STG/B403/1266
Амальфи
орнамент белый
9,9x9,9x0,7
Amalfi pattern white



STG/B404/1266
Амальфи
орнамент белый
9,9x9,9x0,7
Amalfi pattern white



STG/B405/1266
Амальфи
орнамент белый
9,9x9,9x0,7
Amalfi pattern white



STG/B406/1266
Амальфи
орнамент белый
9,9x9,9x0,7
Amalfi pattern white



STG/B407/1266
Амальфи
орнамент белый
9,9x9,9x0,7
Amalfi pattern white



STG/B408/1266
Амальфи
орнамент белый
9,9x9,9x0,7
Amalfi pattern white

9,5 × 9,5



HGD/A170/SG1550L

Парнас лаппатированный 9,5x9,5x0,8
Parnassus lappato

HGD/B170/SG1550L

Парнас лаппатированный 9,5x9,5x0,8
Parnassus lappato

HGD/C170/SG1550L

Парнас лаппатированный 9,5x9,5x0,8
Parnassus lappato



HGD/A13/TU6001

Монте Авелла
9,5x9,5x1,1
Monte Avella



ALD/B06/SG2210

Галерея
9,5x9,5x0,9
Gallery



ALD/A06/SG2210

Галерея
9,5x9,5x0,9
Gallery



HGD/B119/DD9001

ПроСтоун беж
9,5x9,5x0,8
ProStone beige



HGD/A119/DD9000

ПроСтоун светлый беж
9,5x9,5x0,8
ProStone light beige



W002/TU6001

Лофт
9,5x9,5x1,1
Loft

7,0 × 7,0

8,0 × 8,0



AD/A400/SG9296
Версаль 7x7x0,8
Versailles



AD/B400/SG9297
Версаль 7x7x0,8
Versailles



AD/A342/SG1596L
Орсе лаппатированный
8x8x0,8
Orsay lappato

7,7 × 7,7



AD/A186/SG1505
Престон 7,7x7,7x0,8
Preston



AD/A185/SG1506
Престон 7,7x7,7x0,8
Preston



AD/A261/SG1513
Велла 7,7x7,7x0,8
Velia



AD/B261/SG1513
Велла 7,7x7,7x0,8
Velia



AD/A173/4222
Бирмингем
7,7x7,7x0,83
Birmingham



AD/B327/SG1545
Петергоф голубой
7,7x7,7x0,8
Peterhof blue



AD/D327/SG1547
Петергоф зеленый
7,7x7,7x0,8
Peterhof green



AD/A327/SG1544
Петергоф белый
7,7x7,7x0,8
Peterhof white



AD/C327/SG1546
Петергоф розовый
7,7x7,7x0,8
Peterhof pink



NT/A198/SG1534
Павловск орнамент
7,7x7,7x0,8
Pavlovsk ornament



ALD/A09/SG2210L
Голдиери лаппатированный
7,2x7,2x0,9
Goldieri lappato



ALD/B09/SG2210L
Голдиери лаппатированный
7,2x7,2x0,9
Goldieri lappato



AD/A242/SG9179
Вилла Флоридиана
7,2x7,2x0,8
Villa Floridiana



A1881/SG1550
Терраса
7,2x7,2x0,8
Terrace



HGD/A193/DD9003
ПроСтоун 7,2x7,2x0,8
ProStone



HGD/A24/SG1550
Фаральони 7,2x7,2x0,8
Fraglioni



HGD/A201/SG1550L
Мраморный дворец лаппатированный
7,2x7,2x0,8
Marble Palace lappato

УНИВЕРСАЛЬНЫЕ ВСТАВКИ / UNIVERSAL INSERTS

5,0 × 5,0



W022/TU0033
Дрейф 5x5x0,9
Dreif



A1291/TU3600
Конкур 5x5x0,9
Konkur

4,9 × 4,9



AD/A436/SG9312
вставка Пьерфон 4,9x4,9x0,8
insert Pierrefonds




AD/B291/SG9224
Золотой пляж
темный беж
4,9x4,9x0,8
Golden beach dark
beige



AD/A291/SG9223
Золотой пляж
светлый беж
4,9x4,9x0,8
Golden beach light
beige



AD/A263/SG1603L
Байя
лаппатированный
4,9x4,9x0,8
Baya lappato



HGD/A191/SG9258
Виченца Майолика 4,9x4,9x0,8
Vivenza Majolica

4,7 × 4,7




A1294/SG1550
Сонет беж
4,7x4,7x0,8
Sonet beige



C1294/SG1550
Сонет песочный
4,7x4,7x0,8
Sonet sandy



D1294/SG1550
Сонет карамель
4,7x4,7x0,8
Sonet caramel



B1294/SG1602
Сонет серый
4,7x4,7x0,8
Sonet grey

3,5 × 3,5



ST09/SG9065
Аллея 3,5x3,5x0,8
Alley



ST09/SG9118
Аллея 3,5x3,5x0,8
Alley

30 × 2,5



SPA002
розовый темный 30x2,5
dark pink



SPA008R
розовый обрезной 30x2,5
pink rectified



SPA012R
Контарини светлый обрезной 30x2,5
Contarini light rectified



SPA009R
Вирджилиано серый обрезной 30x2,5
Virgiliano grey rectified



SPA003
зеленый 30x2,5
green



SPA007R
сиреневый обрезной 30x2,5
lilac rectified



SPA011R
Контарини беж обрезной 30x2,5
Contarini beige rectified



SPA010R
Вирджилиано беж обрезной 30x2,5
Virgiliano beige rectified



SPA013R
Грасси светлый обрезной 30x2,5
Grassi light rectified



SPA014R
Грасси серый обрезной 30x2,5
Grassi grey rectified



SPA015R
Грасси коричневый обрезной 30x2,5
Grassi brown rectified



SPA005R
белый обрезной 30x2,5
white rectified



SPA016R
Сад Моне белый обрезной 30x2,5
Jardins de Monet white rectified



SPA017R
Сад Моне зеленый обрезной 30x2,5
Jardins de Monet green rectified



SPA018R
Сад Моне розовый обрезной 30x2,5
Jardins de Monet pink rectified



SPA027R
Клери беж светлый обрезной 30x2,5
Clery light beige rectified



SPA024R
Тропикаль чёрный обрезной 30x2,5
Tropical black rectified



SPA023R
Тропикаль беж обрезной 30x2,5
Tropical beige rectified



SPA022R
Альма 30x2,5
Alma



SPA028R
Клери беж обрезной 30x2,5
Clery beige rectified



SPA030R
Гренель серый светлый обрезной 30x2,5
Grenelle light grey rectified



SPA032R
Гренель серый обрезной 30x2,5
Grenelle grey rectified



SPA031R
Гренель серый темный обрезной 30x2,5
Grenelle dark grey rectified



SPA029R
Клери серый обрезной 30x2,5
Clery grey rectified



SPA025R
Марсо розовый обрезной 30x2,5
Marceau pink rectified



SPA021R
Марсо белый обрезной 30x2,5
Marceau white rectified



SPA020R
Марсо серый обрезной 30x2,5
Marceau grey rectified



SPA019R
Марсо беж обрезной 30x2,5
Marceau beige rectified

30 × 2



PFD001
Золотой пляж светлый беж 30x2
Golden beach light beige



PFD002
Золотой пляж темный беж 30x2
Golden beach dark beige



PFD003
Баккара беж 30x2
Baccarat beige



PFD004
Баккара беж темный 30x2
Baccarat dark beige

29,8 × 2,5



PTA005
полоски чёрный 29,8x2,5
bars black



PTA006
полоски беж 29,8x2,5
bars beige



SPB002R
Трианон 2,5x25
Trianon

25 × 2,5

БОРДЮРЫ «КАРАНДАШ» / BORDERS «PENCIL»

25 x 2



12 платина 25x2
platinum



91 светло-зеленый 25x2
light green



B24/78 золото 25x2
gold



PFB004 беж светлый 25x2
light beige



70 белый матовый 25x2
white matt



100 алый 25x2
scarlet



PFB001 серый 25x2
grey



PFB005R платина обрезной 25x2
platinum rectified



75 серый матовый 25x2
grey matt



116 Дерево беж матовый 25x2
wood beige matt



PFB002 зелёный 25x2
green



PFB006R платина обрезной 25x2
platinum rectified



85 беж светлый 25x2
light beige



119 Дерево коричневый матовый 25x2
wood brown matt



PFB003 розовый 25x2
pink



86 белый 25x2
white



A6566/78 Золото матовый 25x2
gold matt



88 беж 25x2
beige



B25/75 платина 25x2
platinum

20 x 2



PLA001
платина 20x2
platinum



PLA002
золото 20x2
gold



PLA003
Резиденция 20x2
Residence



PFE001
клетка 20x2
check



PFE010
Лютеция беж 20x2,0
Lutetia beige



PFE011
Лютеция беж темный 20x2,0
Lutetia dark beige



PFE007
Олимпия беж светлый 20x2,0
Olimpia light beige



PFE006
Олимпия беж 20x2,0
Olimpia beige



PFE008
Кантри Шик белый 20x2,0
Country chic white



PFE009
Кантри Шик серый 20x2,0
Country chic grey



PFE013
Камбон 20x2
Cambon



PFE004
Баккара беж 20x2
Baccarat beige



PFE005
Баккара беж темный 20x2
Baccarat dark beige



PFE002
Линьяно бирюзовый 20x2
Lignano turquoise



PFE003
Линьяно белый 20x2
Lignano white

20 x 1,4 БИСЕР / BEADS



POE001
бисер голубой 20x1,4
beads light blue



POE004
бисер серебро 20x1,4
beads silver



POF003
бисер чёрный серебро 20x1,4
Beads black silver



POF006
бисер коралл 20x1,4
Beads coral



POF009
бисер чёрный 20x1,4
Beads black



POF012
бисер беж матовый 20x1,4
beads beige matt



POE002
бисер золото 20x1,4
beads gold



POF001
бисер белый серебро 20x1,4
Beads white silver



POF004
бисер чёрный золото 20x1,4
Beads black gold



POF007
бисер бирюзовый светлый 20x1,4
Beads light turquoise



POF010
бисер белый 20x1,4
Beads white



POF014
бисер серый матовый 20x1,4
beads grey matt



POE003
бисер красный 20x1,4
beads red



POF002
бисер белый золото 20x1,4
Beads white gold



POF005
бисер желтый 20x1,4
Beads yellow



POF008
бисер бирюзовый 20x1,4
Beads turquoise



POF011
бисер беж светлый матовый 20x1,4
beads light beige matt



POF015
бисер цветной 20x1,4
beads color



20 × 1,5

 10 платина 20x1,5 platinum	 11 платина 20x1,5 platinum	 130 белый 20x1,5 white	 131 чёрный 20x1,5 black	 132 желтый 20x1,5 yellow	 133 темно-зеленый 20x1,5 dark green
 135 синий 20x1,5 blue	 136 беж 20x1,5 beige	 138 зелено-голубой 20x1,5 green-blue	 141 зеленый 20x1,5 green	 143 серый 20x1,5 grey	 144 беж матовый 20x1,5 beige matt
 145 рыжий матовый 20x1,5 ginger matt	 148 синий матовый 20x1,5 blue matt	 151 белый матовый 20x1,5 white matt	 152 бордо матовый 20x1,5 bordo matt	 153 голубой 20x1,5 light blue	 154 светло-желтый 20x1,5 light yellow
 155 светло-розовый 20x1,5 light pink	 181 Волна металл 20x1,5 wave metal	 160 волна синий 20x1,5 wave blue	 170 серебро 20x1,5 silver	 171 бронза 20x1,5 bronze	 172 металлик салатный 20x1,5 metallic light green
 210 золото 20x1,5 gold	 195 Косичка желтый 20x1,5 braid yellow	 188 темно-коричневый 20x1,5 dark brown	 189 фиолетовый 20x1,5 violet	 190 салатный 20x1,5 light green	 191 алый 20x1,5 scarlet
 211 Дерево беж матовый 20x1,5 wood beige matt	 212 Дерево коричневый матовый 20x1,5 wood brown matt	 196 Косичка коричневый 20x1,5 braid brown	 198 оранжевый 20x1,5 orange	 199 розовый 20x1,5 pink	 205 волна коричневый 20x1,5 Wave brown


20 × 0,6 БИСЕР / BEADS

 POD001 бисер прозрачный 20x0,6 Beads transparent	 POD002 бисер прозрачный люстр 20x0,6 Beads transparent luster	 POD003 бисер прозрачный цветной 20x0,6 Beads transparent color	 POD004 бисер лимонный 20x0,6 Beads lemon	 POD005 бисер желтый 20x0,6 Beads yellow	 POD006 бисер красный 20x0,6 Beads red
 POD007 бисер розовый 20x0,6 Beads pink	 POD008 бисер фисташковый 20x0,6 Beads pistachio	 POD009 бисер мятный 20x0,6 Beads mint	 POD010 бисер бирюзовый 20x0,6 Beads turquoise	 POD011 бисер голубой 20x0,6 Beads sky blue	 POD012 бисер синий 20x0,6 Beads blue
 POD013 бисер фиолетовый 20x0,6 Beads violet	 POD014 бисер антрацит 20x0,6 Beads anthracite	 POD015 бисер золото 20x0,6 beads gold	 POD016 бисер платина 20x0,6 beads platinum		

15 × 1,5

 PFC001 Дерево беж матовый 15x1,5 wood beige matt	 PFC002 Дерево коричневый матовый 15x1,5 wood brown matt
---	--

9,9 × 1,5

 400 Волна белый 9,9x1,5 Wave white
--



The industrial sector of **KERAMA MARAZZI** consists of two factories. The main factory is located in Orel, and the factory producing porcelain gres tiles is in Moscow region. The total production volume of the two factories in 2016 was over 32 000 000 sq.m

KERAMA MARAZZI is actively developing the chain of distributors. Now it has 21 sales distributors centres in Russia, Ukraine, Latvia, Kazakhstan and more than 300 brand stores. **KERAMA MARAZZI** products can be purchased in all regions of the Russian Federation and beyond.

The main concept of **KERAMA MARAZZI** trade, brand stores, retail sales points and wholesale centers is focused on providing the best combination of comfortable and effective conditions for various clients and partners such as architects, designers, developers, representatives of construction and investment companies.

Производственный сектор **KERAMA MARAZZI** составляют два предприятия. Головное предприятие расположено в городе Орел, а завод, специализирующийся на производстве керамического гранита, – в Московской области. В 2016 году общий объем производства двух предприятий превысил 32 000 000 кв. м.

KERAMA MARAZZI активно развивает торговую сеть. В настоящее время это – 21 торговое представительство в России, Украине, Латвии, Казахстане и более 300 фирменных магазинов. Продукцию торговой марки **KERAMA MARAZZI** можно приобрести во всех регионах Российской Федерации и за ее пределами.

Концепция фирменной торговли, фирменных магазинов, розничных точек и центров оптовых продаж **KERAMA MARAZZI** ориентирована на обеспечение максимально комфортных и эффективных условий для самых разных категорий покупателей и партнеров, в числе которых – архитекторы, дизайнеры, проектировщики, представители строительных и инвестиционных компаний.

КЕРАМА ЦЕНТР (г. Москва) Kerama Center (Moscow)

БАЛТКЕРАМА г. Санкт-Петербург BALTKERAMA (Saint Petersburg)	УФА КЕРАМА г. Уфа UFA KERAMA (Ufa)	ДОН КЕРАМА г. Ростов-на-Дону DON KERAMA (Rostov-on-Don)
ЕНИСЕЙ КЕРАМА г. Красноярск YENISEI KERAMA (Krasnoyarsk)	ВОЛГА КЕРАМА г. Самара VOLGA KERAMA (Samara)	КЕРАМА ВОЛГОГРАД г. Волгоград KERAMA VOLGOGRAD (Volgograd)
КЕРАМА ЕКАТЕРИНБУРГ г. Екатеринбург KERAMA YEKATERINBURG (Yekaterinburg)	ИРКУТСК КЕРАМА г. Иркутск IRKUTSK KERAMA (Irkutsk)	КЕРАМА НИЖНИЙ НОВГОРОД г. Нижний Новгород KERAMA NIZHNIY NOVGOROD (Nizhniy Novgorod)
КЕРАМА КМВ г. Пятигорск KERAMA CMW (Pyatigorsk)	Керама Золотое кольцо г. Ярославль KERAMA zolotoe koltso (Yaroslavl)	КРАЙ КЕРАМА г. Киев KRAY KERAMA (Kiev)
КЕРАМА ПЕРМЬ г. Пермь KERAMA PERM (Perm)	КЕРАМА КРЫМ г. Симферополь KERAMA CRIMEAN (Simferopol)	СИБИРЬ КЕРАМА г. Новосибирск, г. Омск SIBIR KERAMA (Novosibirsk, Omsk)
ОКА КЕРАМА г. Орел OKA KERAMA (Orel)	КЕРАМА СОЧИ г. Сочи KERAMA SOCHI (Sochi)	ЮГРА КЕРАМА г. Тюмень, YUGRA KERAMA (Tyumen)
КЕРАМА BALTICS (Riga)		
Представительство KERAMA MARAZZI в Республике Казахстан, г. Астана Representative office of KERAMA MARAZZI In Republic of Kazakhstan (Astana)		

Осторожно. Хрупкое. Керамическая плитка и керамический гранит являются прочными отделочными материалами, однако их необходимо предохранять от воздействия ударных нагрузок.

Керамическая плитка для пола и керамический гранит имеют разные калибры. Для облегчения процесса укладки (в т.ч. разных артикулов) рекомендуем использовать продукцию одного калибра.

Фактический размер обрезной керамической плитки и керамического гранита отличается от номинального в меньшую сторону в пределах нормативных допусков. В каталоге приведен номинальный размер.

Отдельные партии керамической плитки и керамического гранита могут незначительно отличаться по цвету. Следует обращать внимание на обозначение тона, рекомендуем приобретать продукцию одного тона.

Кривизна лицевой поверхности – отклонение лицевой поверхности керамической плитки и керамического гранита от плоскости. Нормативными документами введены допуски по кривизне лицевой поверхности, в рамках которых производитель сортирует продукцию. Небольшие положительные (выпуклость) или отрицательные (вогнутость) отклонения, находящиеся в пределах установленных допусков, не являются браковочным признаком.

Уход за декоративными изделиями и плитками с металлизированной поверхностью. Декоративные изделия, изготовленные с применением золота, платины, красителей на основе металлов, а также керамические и керамогранитные плитки с декоративной металлизированной поверхностью требуют внимательного ухода. Для удаления загрязнений рекомендуется применять слабый мыльный раствор, безабразивные pH-нейтральные моющие средства, безабразивные средства бытовой химии для эмалированной посуды. После обработки промывать чистой водой. Обработку проводить мягкой тканью или мягкой губкой. Не допускается использование абразивных чистящих средств и абразивных материалов! Не использовать средства, содержащие кислоты! Перед применением мощных и чистящих средств рекомендуется предварительно проверить их действие на малозаметном участке керамического покрытия.

Для приклеивания керамического декоративного элемента к поверхности керамической плитки следует использовать двухкомпонентные клеевые составы на эпоксидной основе. Рекомендуем клеевые составы MAPEI Ultramastic III, Kerapox Design. Подробнее – www.mapei.ru. Декоративный элемент приклеивать на плитку до монтажа плитки на стену. Плитка, на которую приклеивается декоративный элемент, должна находиться в горизонтальном положении. После нанесения клея на монтажную поверхность декоративного элемента уложить декоративный элемент на плитку с небольшим прижатием. Выдержать время, указанное в инструкции по работе с клеевым составом. После высыхания клея обработать края декоративного элемента затиркой, одинаковой по цвету с плиткой.

Рекомендации по укладке керамического гранита. Перед началом работ рекомендуем убедиться, что имеющийся материал соответствует требованиям по количеству, тону и калибру. Укладка должна производиться квалифицированным персоналом с помощью соответствующих инструментов. Поверхность, на которую производится укладка, должна быть ровной, без значительных перепадов по высоте (не более 3 мм на 2 метра).

Выбор клеящего состава выбирается в зависимости от облицовываемой поверхности, типа плитки и ее формата. При укладке прямоугольных плиток со смещением рекомендуемая величина смещения не должна быть более 30% размера длинной стороны плитки.

Обрезные (реттифицированные) керамическая плитка и керамический гранит – продукция, прошедшая дополнительную механическую обработку: обрезку по длине и ширине (т.е. реттификацию; итал. *rettifica* – исправление, выпрямление). Обрезная керамическая плитка и керамический гранит имеет один калибр, что позволяет укладывать его с минимальными швами.

Уход за керамическим гранитом имеет ряд особенностей. После укладки необходимо как можно скорее произвести очистку поверхности, обработать поверхность слабым кислотным раствором, предварительно смочив межплиточные швы водой. Через 15 минут промыть всю поверхность чистой водой. При использовании чистящих средств, в которых содержатся концентрированные кислоты, следует избегать попадания чистящего средства на межплиточный шов.

Полированный и лаппатированный керамический гранит требует более внимательного отношения при укладке и тщательного ухода. В процессе полировки на поверхности открываются микропоры. Попадание в микропоры масел, красящих веществ может привести к образованию сложновыводимых пятен. Важно:

- не допускать попадания клеевого состава на лицевую поверхность, при попадании немедленно удалить чистой влажной тканью;
- не использовать абразивные чистящие средства, чтобы избежать появления царапин;
- перед входом в помещение, пол которого выложен полированным керамическим гранитом, положить коврик для очистки обуви;
- ограничить использование полированного керамического гранита в зонах приема пищи и местах, где планируется использование красящих веществ, а также масел и прочих жидкостей (из-за возрастающего риска, вызванного повышенным скольжением материала);
- после укладки обработать поверхность специальными средствами для предотвращения проникновения масел, жиров и красителей в микропоры на лицевой поверхности;
- перед использованием любых чистящих средств и химических составов, а также затирок для швов рекомендуется провести предварительный тест на малозаметном участке керамического гранита во избежание непредвиденного воздействия на облицованную поверхность. Большой ассортимент средств по уходу за полированным керамическим гранитом предлагают компании FILA, MELLERUD, BELLINZONI, AKEMI.

Выполнение швов. Швы являются важнейшим элементом сохранения облицованной поверхности в хорошем состоянии. Рекомендуем минимальный шов для обрезных плиток 2 мм, для необрезных – 3-4 мм в зависимости от номинального размера. Швы должны присутствовать между плитками, на конструктивных соединениях, между полом и стеной и пр. Затирку можно производить только после полного высыхания клея. Укладочные швы должны быть чистыми, не содержать остатков клея и пыли. Рекомендуем использовать затирку, одинаковую по цвету с плиткой. При использовании контрастной по цвету затирки следует провести пробу на небольшом участке и убедиться, что поверхность легко очищается. Если имеет место окрашивание, обработать поверхность плитки защитным средством (KILTO COAT, ATLAS DELFIN), предотвращающим проникновение красящих пигментов в микрорельеф и микропоры, которые могут иметься на поверхности плитки.

Регулярная уборка. Производится для восстановления первоначального внешнего вида поверхности. Тщательная уборка должна производиться с применением нейтральных моющих средств. Для помещений с большими поверхностями можно использовать промышленные машины для мойки пола, сомеща при необходимости с ручной мойкой. Не рекомендуется использование абразивных материалов, воскодержущих препаратов. Для удаления сильных загрязнений использовать специализированные сильнодействующие средства для мытья полов, при необходимости пятновыводящие моющие средства для керамических покрытий.

Внимательно изучайте инструкции производителей!

Лаппатированный керамический гранит изготавливается по технологии поверхностной шлифовки, ЛАППАТИРОВАНИЯ (итал. *lappato* – притертый, заглаженный). Технология позволяет добиться эффекта полуполированной поверхности. В отличие от обычного полирования с поверхности керамического гранита снимается меньший слой. Для этого используются специальные шлифовальные камни.

Warning. Fragile. The ceramic tiles and porcelain gres are strong finishing materials but shall be protected against any shocks.

Ceramic floor tiles and porcelain gres can be of different sizes. It is strongly recommended to use the products of the same calibre to facilitate tile paving (including laying of tiles with different article numbers).

The actual size of the edged ceramic tiles and porcelain gres is smaller than the nominal size within the standard tolerance limits. The catalogue contains the nominal size.

Different lots of ceramic tiles and porcelain gres may have slightly different colour. Pay attention to the shade identification mark. It is strongly recommended to purchase the products of the same shade.

Tile face curvature – deviation of the ceramic tile and porcelain gres surface from the plane. The tolerance limits regulating the tile face curvature are set in the regulatory documents and shall be used by the manufacturer to sort out the products. Insignificant positive (convexity) and negative (concavity) deviations within the tolerance limits shall not be a basis for the rejection.

Taking care of decorative products and tiles with metallized surface.

Decorative products with a gold, platinum or metal-based pigments application, as well as ceramic tiles and porcelain gres with decorative metallized surface require thorough care.

To remove dirt it is recommended to use weak soap solution, non-abrasive pH-neutral washing agents, non-abrasive household chemical products like the one for enameled tableware. After the dirt is removed rinse the tile with clean water. Use soft fabric or sponge for cleaning.

It is not allowed to use abrasive cleansing agents and abrasive materials! Do not use acid-containing products! Before use of washing and cleansing agents it is recommended to test them on an unnoticeable tile's area.

Use a two-pack epoxy adhesive compound to **glue ceramic decorative elements to the ceramic tile surface.** We recommend using such adhesives as MAPEI Ultramastic III and Kerapoxy Design. See www.mapei.ru for more details. Decorative elements shall be glued to a ceramic tile before the tile is affixed to the wall. The tile, the decorative element is glued to, shall be in a horizontal position. First apply adhesive glue to the mounting surface of the decorative element and than put the decorative element to the tile and slightly press it. Wait as long as indicated in the adhesive compound application instructions. As soon as the adhesive compound becomes dry, treat the edges of the decorative element with the float grout of the same colour as the tiles.

Porcelain gres laying recommendations. Before laying, it is necessary to make sure the material meets the requirements in terms of its amount, tone, and calibre. Laying must be performed by qualified personnel equipped with necessary tools. The surface used for laying shall be level, without significant differences in height (not more than 3 mm per 2 m). An adhesive shall be selected depending on the surface, type of tiles, and their format. When laying rectangular tiles with a shift, the size of the shift shall not exceed 30% of the length of the longest side of tiles.

Edged (rectified) ceramic tiles and porcelain gres – a product subject to additional mechanical treatment, i.e. edged in length and width (rectified – Ital. rettifica – correction, rectification). Edged ceramic tiles and porcelain gres is of uniform size, which allows laying it with minimum joints.

Porcelain gres shall require the following care. After laying, clean the surface immediately. Moist tile-to-tile gaps with water and treat the tiles with a weak acid solution. Wash the whole surface with clean water in 15 minutes. When using cleaning agents with concentrated acid, avoid applying the cleaning agent to the tile-to-tile gaps.

Polished and lapped porcelain gres shall require special care during laying and further use. Polishing results in the opening of micropores on the surface of the porcelain gres. Oil and colouring substances penetrating into these pores can result in the formation of permanent stains. It is important:

- to prevent the application of an adhesive compound at the face of the tile. If the adhesive compound is applied to the tile face, immediately remove it with a clean wet cloth;
- to avoid using abrasive cleaning agents as to prevent scratches;
- to put a mat to clean the shoes at the entrance door of the premises with the polished porcelain gres floor;
- to restrict the use of polished porcelain gres in the eating areas and places where it is planned to use coloring agents, oils and other liquids (due to the increasing risk related to higher slipping of the material);
- to treat the surface with special means after laying to prevent the penetration of oil, grease and colouring agents into the micropores at the tile face;
- it is strongly recommended to test any and all cleaning agents, chemical compounds and float grout at a small concealed area first in order to prevent any undesired effect on the faced surface. Read carefully the manufacturer's instructions of all the materials used and adhere hereto. FILA, MELLERUD, BELLINZONI and AKEMI companies offer a wide range of porcelain gres care products.

Joints. Joints are the most important element in keeping the faced surface in proper condition. The recommended minimum joint for rectified tiles is 2 mm, for non-rectified tiles - 3-4 mm depending on the nominal size. Tiles, bracing elements, floor, walls, etc. must have joints. Smoothing out can be performed only after the adhesive is fully dry. Joints shall be clean, free of excessive adhesive and dust. Smoothing agent shall have the same color as the tiles. When using smoothing agent of a contrasting color, it shall be first tested on a small-size area in order to make sure the surface can be cleaned easily. If the area gets colored, treat the surface of the tiles with protective agent (KILTO COAT, ATLAS DELFIN) preventing coloring pigments from penetrating into the microrelief and microvoids that might be present on the surface of the tiles.

Regular cleaning. Cleaning is necessary for restoring the original appearance of the surface. Thorough cleaning shall be performed with the use of neutral detergents. Large areas can be cleaned with professional floor-cleaning machines in combination with manual cleaning, when necessary. Abrasive and wax-containing materials are not recommended for use. Heavily stained areas shall be cleaned with specialized floor cleaners and, if necessary, stain removers for ceramic surfaces may be used.

Read carefully the manufacturer's instructions of all the materials used!

Lapped porcelain gres is produced using surface polishing technology, LAPPING (Ital. lappato – lapped, ground). This technology allows getting a semi-polished surface effect. In contrast to a standard polishing procedure, lapping removes a thinner layer from a porcelain gres with the help of special grindstones.

Водопоглощение – отношение массы воды, поглощенной образцом при полном насыщении, к массе образца в сухом состоянии. Водопоглощение для керамического гранита (группа BIa) определяется согласно EN ISO 10545-3 и составляет не более 0,5%. Согласно европейским нормам EN14411 керамические плитки полусухого прессования по водопоглощению делятся на группы:

- группа BIa** – с низким водопоглощением $E \leq 0,5\%$
- группа BIb** – с низким водопоглощением $0,5 < E \leq 3\%$
- группа BIIa** – с водопоглощением $3\% < E \leq 6\%$
- группа BIIb** – с водопоглощением $6\% < E \leq 10\%$
- группа BIII** – с водопоглощением $E > 10\%$

Сопrotивление глазури растрескиванию – характеристика, показывающая, выдерживает ли глазурь плиток воздействие высоких температур (159 ± 1 OC) и давления (500 ± 20 кПа) без растрескивания.

Прочностные характеристики согласно EN ISO 10545-4 характеризуются разрушающим усилием, разрушающей нагрузкой и пределом прочности при изгибе при приложении с определенной скоростью усилия на середину плитки.

Разрушающее усилие – величина силы, в ньютонах, при которой испытываемый образец разрушается, определяется по шкале прибора.

Разрушающая нагрузка – величина, в ньютонах, получаемая умножением величины разрушающего усилия на расстояние между опорными стержнями, деленное на ширину испытываемого образца.

Предел прочности при изгибе – величина, в ньютонах на мм², получаемая делением величины рассчитанной разрушающей нагрузки на возведенную в квадрат наименьшую толщину испытываемого образца по линии разрушения.

Устойчивость к глубокому истиранию – одна из основных характеристик керамического гранита, требования к которой определяются международным стандартом EN ISO10545-6. Показывает, сколько кубических миллиметров теряет испытываемый материал при определенном абразивном воздействии. Во многом зависит от типа завершающей обработки плитки: шлифовки, полировки, пропитки синтетическим составом и пр. Важным фактором для данной характеристики является степень водопоглощения: чем она выше, тем устойчивость к глубокому истиранию ниже.

3 Устойчивость к износу поверхности (степень износостойкости PEI) – одна из главных характеристик глазурованных напольных плиток (в том числе и глазурованного керамического гранита), от которой зависит, как долго поверхность плиток будет сохранять внешний вид без видимых изменений. Согласно европейским нормам EN14411 (приложение N), глазурованные керамические плитки классифицируются на 6 групп в зависимости от их износостойкости:

- Класс 0** Глазурованные керамические плитки данного класса не рекомендуется применять для напольных покрытий.
- Класс 1** Для напольных покрытий помещений, не имеющих абразивных загрязнений, с использованием обуви с мягкой подошвой или без обуви (например, ванные комнаты в жилых помещениях и спальни без непосредственного входа снаружи).
- Класс 2** Для напольных покрытий помещений с минимальным количеством абразивных загрязнений, с использованием мягкой или обычной обуви (например, жилые помещения в домах, за исключением кухонь, прихожих и аналогичных помещений с частой ходьбой. Указанное не относится к специальной обуви, например, обуви на шпильке).
- Класс 3** Для напольных покрытий помещений с небольшим количеством абразивных загрязнений, с использованием обычной обуви и с частой ходьбой (например, кухни, прихожие, коридоры, балконы, лоджии и террасы. Указанное не относится к специальной обуви, например, обуви на шпильке).
- Класс 4** Для напольных покрытий помещений с небольшим количеством абразивных загрязнений, с регулярной ходьбой, с нагрузками большими, чем для степени 3 (например, производственные кухни, гостиницы, выставочные и торговые помещения).
- Класс 5** Для напольных покрытий помещений с небольшим количеством абразивных загрязнений, с интенсивной ходьбой в течение продолжительного времени, в результате чего применяемые глазурованные керамические плитки подвергаются чрезвычайным нагрузкам (например, общественные зоны, такие как торговые центры, вестибулы аэропортов, фойе гостиниц, общественные пешеходные дорожки и промышленные зоны).

Тон – цветовая тональность партии керамической плитки или керамического гранита, которая может немного отличаться от заявленного цвета. Тон обозначается на упаковке цифрой.

Калибр (рабочий размер) – условное обозначение производственного размера, устанавливаемого для процесса изготовления, которому должен соответствовать фактический размер в пределах допустимых отклонений. Продукция сортируется по партиям одного производственного размера (калибра). Калибр указывается на упаковке.

Коэффициент термического расширения показывает, насколько происходит увеличение/уменьшение геометрических размеров плитки в процессе нагрева/охлаждения. Имеет большое значение при укладке больших площадей керамического гранита внутри помещений (для расчета компенсационных швов) и снаружи (для выбора способа крепления, определения типа используемого клея и расчета раскладочных швов).

Сопrotивление термическому шоку – способность керамических изделий выдерживать резкие колебания температуры. Зависит от физико-химических, термомеханических свойств материала, от формы, размеров изделий, условий их нагрева и охлаждения.

☀ Морозостойкость – способность керамических изделий, насыщенных водой, выдерживать без признаков разрушения многократное попеременное замораживание в воздушной среде и оттаивание в воде. Показатель морозостойкости – количество циклов (замораживаний/оттаиваний), которое выдерживает образец, не разрушаясь. Согласно процедуре контроля EN ISO 10545-12, цикл замораживания/оттаивания повторяют не менее 100 раз.

Устойчивость к загрязнениям определяется согласно норме ISO 10545-14. Различают три основных загрязняющих реагента: специальные чернила, спиртовой раствор йода и оливковое масло.

Устойчивость керамической поверхности к загрязняющим реагентам классифицируется в зависимости от эффективности и от легкости их удаления.

Существуют четыре процедуры очистки, которые применяются в комбинации с соответствующими очищающими веществами (горячая вода, чистящее средство слабой концентрации, чистящее средство сильной концентрации, различные растворители).

- Процедура А – проточная горячая вода.
- Процедура В – ручная очистка чистящим средством слабой концентрации.
- Процедура С – механическая очистка чистящим средством сильной концентрации.
- Процедура D – погружение в соответствующий растворитель.

Класс присваивается после визуальной оценки результата. Наивысшим классом устойчивости к загрязнению и простоте удаления считается класс 5, наименьшим – класс 1. Минимально допустимый для керамического гранита – класс 3.

Химическая устойчивость – способность поверхности плитки (глазури) или керамического гранита выдерживать при комнатной температуре контакт с химическими веществами (бытовой химией, добавками для бассейнов, солями и кислотами) без изменения внешнего вида. Согласно норме ISO 10545-13, керамические плитки и керамический гранит классифицируются в порядке убывания устойчивости следующим образом: Неглазурованная (UGL)

- Класс А – отсутствие видимых изменений;
 - Класс В – видимые изменения на поверхностях среза;
 - Класс С – видимые изменения на поверхностях среза, на грани образца и на лицевой стороне.
- Глазурованная (GL)
- Класс А – отсутствие видимых изменений;
 - Класс В – значительные изменения внешнего вида;
 - Класс С – частичная или полная потеря первоначальной поверхности.

Перед буквой, обозначающей класс, добавляют букву, обозначающую тип плитки: G – глазурованная, U – неглазурованная.

Наличие в аббревиатуре буквы H указывает на устойчивость к кислотам и щелочам высокой концентрации, L – низкой концентрации, отсутствие буквы U – устойчивость к бытовым химическим средствам и к добавкам для плавательных бассейнов. Таким образом, обозначение UHA, ULA или UA следует понимать как «плитка неглазурованная, соответствующая классу А», обозначение GHB, GLB или GB – как «плитка глазурованная, соответствующая классу В».

Коэффициент трения
Керамический гранит KERAMA MARAZZI тестируется на определение коэффициента трения скольжения по разработанному в Великобритании методу BCR (British Ceramic Research Association). Метод BCR предполагает применение классификационной шкалы от 0 до 1, согласно которой коэффициент трения 0,1 означает «опасно», коэффициент трения 0,9 – «отлично».

Коэффициент трения BCR керамического гранита KERAMA MARAZZI обозначен как $\mu > 0,4$, что означает по классификационной шкале удовлетворительную степень сопротивления скольжению. В соответствии с методом испытаний BCR керамический гранит KERAMA MARAZZI – это продукция с нескользкой поверхностью, которая может использоваться в любых помещениях, где не предъявляются повышенные требования к противоскользким свойствам.

Определение коэффициента трения скольжения не является обязательным для производителей при сертификации продукции, так как ни один из методов не включен в Европейские стандарты.

Water absorption – is the ratio of the mass of water absorbed by the sample at its full saturation to the dry mass of the sample. Water absorption rate of porcelain gres shall be defined according to **EN ISO 10545-3**. Water absorption rate shall not exceed 0.5%. According to the European standard **EN14411**, dry-press ceramic tiles are divided into the following groups according to the water absorption rate:

- Bla group** – low water absorption rate $E \leq 0.5\%$
- Blb group** – low water absorption rate $0.5 < E \leq 3\%$
- Blla group** – water absorption rate $3\% < E \leq 6\%$
- Bllb group** – water absorption rate $6\% < E \leq 10\%$
- Blll group** – water absorption rate $E > 10\%$

Glaze cracking resistance – a feature indicating if the tile glaze can stand high temperature (159 ± 1 OC) and pressure (500 ± 20 kPa) without cracking.

Strength properties

According to **EN ISO 10545-4** strength properties include breaking load, breaking strength and modulus of rupture measured at a definite force speed applied in the middle of the tile.

Breaking load – a value of force, in Newton, the application of which causes the damage of the tested sample. It is measured according to a measuring instrument scale.

Breaking strength – a value, in Newton, generated by the multiplication of the breaking load and the distance between support bars divided by the width of the tested sample.

Modulus of rupture – a value, in Newton/mm, generated by the division of the estimated breaking strength by the squared minimum thickness of the tested sample along the fracture line.

Deep abrasion resistance – one of the major characteristics of porcelain gres, the standard value of which is set by the international standard EN ISO10545-6. It basically indicates the number of cubic millimeters the tested material loses under certain abrasive impact. It largely depends on the type of the tile final treatment: grinding, polishing, saturation with a synthetic mixture etc. Water absorption rate is also important for this parameter: the higher is water absorption rate, the lower is deep abrasion resistance rate.

3 Wear resistance of the surface (degree of wear resistance PEI)

is one of the major properties of glazed tiles for flooring which influences on how long the tile surface will preserve its exterior appearance without visible changes. According to the European standard EN14411 (Appendix N), glazed ceramic tiles are classified into 6 groups depending on their wear resistance:


- Class 0 Glazed ceramic tiles of this class are not recommended for floors.
- Class 1 is recommended for floors subject to no abrasive dirt, or areas where shoes with soft soles or no shoes are used (e.g. bathrooms in apartments and bedrooms without an entrance from the outside).
- Class 2 is recommended for floors subject to a minimum level of abrasive dirt and areas where shoes with soft sole or ordinary shoes are used (living premises in the houses, except for kitchen, entrance hall and similar premises involving much walking. This shall not include special shoes, e.g. high-heeled shoes).
- Class 3 is recommended for floors subject to a low level of abrasive dirt, areas where ordinary shoes are used and premises involving much walking (e.g. kitchen, entrance hall, corridors, balcony, loggia and terrace. This shall not include special shoes, e.g. high-heeled shoes).
- Class 4 is recommended for floors subject to a low level of abrasive dirt and premises subject to regular walking at the rate higher than for class 3 (e.g. kitchen at the production enterprise, hotels, showrooms and commercial premises).
- Class 5 is recommended for floors subject to a low level of abrasive dirt and premises subject to intense walking for a long period of time which puts an excessive load on the glazed ceramic tile (e.g. public premises, such as shopping malls, airport lounges, hotel lobbies, public pedestrian paths and industrial zones).

Calibre (work size) – is a conventional designation of manufacturing size of the tile set for the production process, the actual size of the tile shall correspond to, with account of certain tolerance limits. The product is sorted into lots of one production size (calibre). Size is marked on a package.

Shade – colour value of a ceramic tile or porcelain gres lot that can slightly differ from the declared colour. The shade is marked on a container with a number.

Thermal expansion coefficient indicates the increase/decrease of the tile dimensions during heating/cooling. It is extremely important for laying of porcelain gres over big areas indoors (to calculate the width of the expansive joints properly) and outdoors (in order to select the best suitable fastening option, type of adhesive compound and calculate tile-to-tile gaps).

Thermal shock resistance – the ability of ceramic items to endure sharp temperature changes. This parameter depends on various physical, chemical and thermomechanical properties of the material, its shape, size, heating and cooling conditions.

 **Frost resistance** – ability of water saturated ceramic items to resist without any damage the impact of multiple freezing in the air and thawing in water. Frost resistance degree is a number of cycles (freeze/thaw) a sample stands without any damage. According to EN ISO 10545-12 control procedures the freeze/thaw cycle is repeated not less than 100 times.

Stains resistance is defined in compliance with ISO 10545-14. There are three main polluting agents: special ink, iodine alcoholic solution, and olive oil. The resistance rate of a ceramic surface to polluting agents depends on the efficiency and ease of their removal. There are four cleaning procedures applied in combination with the corresponding cleaning agents (hot water, weak cleaning agent, strong cleaning agent, and various solvents).

- Procedure A – running hot water.
- Procedure B – manual cleaning with a weak cleaning agent.
- Procedure C – mechanical treatment with a strong cleaning agent.
- Procedure D – dipping into the corresponding solvent.

The class is assigned upon completion of a visual assessment of the result. The highest class of stains resistance and stains removal ease is class 5; the lowest one is class 1. Minimum admissible class for porcelain gres is class 3.

Chemical stability – ability of the tile (glaze) surface or porcelain gres to withstand a contact with chemical substances (household chemistry products, additives for pools, salts and acids) at room temperature without getting its appearance changed. Acc. to ISO 10545-13 ceramic tile and porcelain gres are classified into Chemical Stability groups as follows:

- Unglazed (UGL)
 - Class A – no visual changes;
 - Class B – visual changes at the shear surface
 - Class C – visual changes at the shear surface, on the sample edge and on the front side.
- Glazed (GL)
 - Class A – no visual changes;
 - Class B – strong changes of the appearance;
 - Class C – partial or full loss of the original surface.

Before the letter of Class, a letter standing for the tile type (G-glazed, U-unglazed) is added. Letter H in the abbreviation indicates resistance to acids and alkali of high concentration; letter L indicates respectively low concentration. If none of these letters is added, it means that the tile is resistant to household chemical agents and additives for swimming pools. Thus, UHA, ULA or UA abbreviations stand for "unglazed tile belonging to A Class". GHB, GLB or GB abbreviations stand for "glazed tile, belonging to B Class".

Frictional coefficient

KERAMA MARAZZI porcelain gres has been tested with the help of the BCR (British Ceramic Research Association) method developed in Great Britain to define coefficient of sliding friction. This method is applied to test porcelain gres at all enterprises within the MARAZZI GROUP. BCR method utilizes a classifying scale from 0 to 1. According to the scale 0.1 friction coefficient means «hazardous», while 0.9 friction coefficient means «excellent».

BCR friction coefficient of KERAMA MARAZZI porcelain gres is equal to $\mu > 0.4$, which is considered a satisfactory degree of friction resistance according to the classifying scale.

In compliance with BCR method, KERAMA MARAZZI porcelain gres is a product with skid-proof surface suitable for all types of premises with no tough requirements set to skid-proof properties.

! Defining the friction coefficient is not mandatory for the manufacturers undergoing the certification procedures, since none of the methods is included into the European standards.



РАЗМЕР	Кол.	СЕРИИ	РАЗМЕР	Кол.	СЕРИИ
КЕРАМИЧЕСКАЯ ПЛИТКА. БОРДЮРЫ ДЛЯ СТЕН			КЕРАМИЧЕСКАЯ ПЛИТКА. ДЕКОРЫ ДЛЯ СТЕН		
9,9 x 1,5	80	Бордюры «карандаш»	9,9 x 9,9	18	Бальби
9,9 x 5	25	Барельеф	9,9 x 9,9	23	Барельеф
9,9 x 3	56	Капри Лимончики	9,9 x 9,9	25	Оранжерея
9,9 x 3	60	Гобелен, Прованс, Капри	9,9 x 9,9	26	Капри Лимончики
15 x 3	40	Багет	9,9 x 9,9	30	остальные серии данного формата
15 x 7,2	40	Виченца	12 x 16	36	Белгравия
15 x 7,4	40	Граньяно, Мерджеллина, Авеллино	15 x 15	38	все серии данного формата
20 x 0,6	42	бисер (бордюры «карандаш»)	15 x 40	9	Веджвуд, Ноттингем
20 x 1,35	44	бисер (бордюры «карандаш»)	15 x 40	10	Сафьян, Фонтанка, Бермингем, Ноттингем, Ньюпорт, Уайтхолл, Форио, Вилланелла, Сорренто, Салерно
20 x 1,4	40	бисер (бордюры «карандаш»)			Капри Лимончики
20 x 1,5	32	Бордюры «карандаш»	20 x 20	28	остальные серии данного формата
20 x 1,5	40	Бордюры «карандаш»	20 x 20	30	Буранелли,
20 x 1,5	50	Бордюры «карандаш» (10 платина)	20 x 23	26	все серии данного формата
20 x 3	28	Лакшми, Парча	20 x 30	20	все серии данного формата
20 x 3,1	30	Вилла Флоридиана	20 x 50	12	все серии данного формата
20 x 3,1	34	Варан, Флора	25 x 40	10	все серии данного формата
20 x 3,6	30	Марчиана	30 x 60	4	все серии данного формата
20 x 3,6	32	Девоншир, Капри, Большое путешествие	25 x 75	6	все серии данного формата
20 x 4,5	30	Комфорт	28,5 x 8,5	8	Гамма
20 x 5	15	Багет	30 x 89,5	4	Контарини, Грасси, Беневенто, Майори
20 x 5,7	32	Александрия, Золотой пляж, Летний Сад, Аджанта, Традиция, Маронти, Вилла Флоридиана			
20 x 6,3	28	Линьяно, Резиденция, Формиелло, Кампанелла, Городские цветы, Стокгольм, Калькутта, Сари, Сатари	КЕРАМИЧЕСКАЯ ПЛИТКА. ВСТАВКИ ДЛЯ СТЕН		
20 x 6,3	32	Парча, Девоншир, Кошки-мышки, Позитано, Капри	4,9 x 4,9	38	Виченца
20 x 9,9	34	Летний Сад, Карнавал в Венеции, Золотой Пляж, Александрия, Резиденция	4,9 x 4,9	42	Граньяно, Мерджеллина, Авеллино
25 x 2	40	Бордюры «карандаш»	5 x 5	27	Александрия
25 x 4	20	Петергоф, Лаурито	8,5 x 12, 5	34	Петергоф, Резиденция (овал)
25 x 4,2	22	Петергоф, Мерлетто	7,7 x 7,7	33	Павловск, Лаурито
25 x 5,4	30	Павловск, Мерлетто, Кашмир, Луиза, Мармион, Аверно, Велия	14,5 x 14,5	28	Каподимонте
25 x 5,5	13	Багет	КЕРАМИЧЕСКАЯ ПЛИТКА. ПАННО ДЛЯ СТЕН		
25 x 5,5	28	Борсари	15 x 80	5	Бельканто
25 x 5,5	30	Астория, Розовый город	19,8 x 19,8	8	Прованс
25 x 7,5	18	Лаурито	20 x 60	9	Маронти
25 x 7,7	26	Павловск, Петергоф	25 x 80	4	Велия
25 x 7,7	30	Агатти, Лаурито, Велия	30 x 30	3	Амальфи
25 x 8	28	Борсари	30 x 30	10	Виченца
25 x 8	30	Астория, Город на воде, Дейра, Низида	30 x 40	7	Гобелен
29,8 x 2,5	45	Бордюры «карандаш»	30 x 80	5	Летний Сад
30 x 2,5	27	Бордюры «карандаш»	40 x 50	5	Сатари
30 x 3	24	Бордюры «карандаш»	40 x 60	5	Александрия, Маронти
30 x 3,1	24	Вилла Флоридиана	40 x 60	4	Карнавал в Венеции
30 x 3,4	22	Даниэли	45 x 45	4	Виченца, Форио
30 x 4,8	28	Варан	45 x 80	2	Салерно
30 x 5	13	Багет	50 x 75	2	Искья
30 x 5,7	30	Александрия, Золотой пляж, Карнавал в Венеции, Летний Сад, Аджанта, Традиция, Маронти, Вилла Флоридиана	50 x 75	3	Борсари
30 x 7,2	16	Контарини, Грасси	50 x 80	2	Мерлетто, Аверно
30 x 7,2	18	Беневенто, Майори	60 x 50	4	Кампанелла, Читара
30 x 7,2	20	Вирджилиано	60 x 50	4	Линьяно
30 x 10	11	Белгравия	60 x 60	2	Малабар
30 x 14,5	16	Даниэли	60 x 89,5	2	Сады Форбури
30 x 14,5	14	Каподимонте	60 x 179	1	Контарини
40 x 3	22	Сафьян, Фонтанка, Бермингем, Ковентри, Ноттингем, Ньюпорт, Уайтхолл, Форио, Вилланелла, Салерно, Бельканто	75 x 75	2	Город на воде, Искья
40 x 6	22	Павловск, Кашмир, Мармион, Аверно, Велия	80 x 60	3	Золотой пляж
40 x 7,2	26	Фонтанка, Ньюпорт, Форио, Сорренто, Салерно	90 x 90	1	Майори
40 x 7,7	26	Павловск	120 x 25	3	Аверно
40 x 7,7	28	Агатти, Лаурито	120 x 150	1	Резиденция
50 x 3,6	22	Читара	300 x 160	1	Лаурито
50 x 6,3	18	Парча	КЕРАМИЧЕСКАЯ ПЛИТКА. МОЗАИЧНЫЕ ДЕКОРЫ.		
50 x 6,3	22	Резиденция, Линьяно, Формиелло, Кампанелла, Городские цветы, Стокгольм, Сари, Сатари, Калькутта, Парча	20 x 30	12	Александрия, Золотой пляж, Летний Сад, Резиденция
60 x 7,2	10	Вирджилиано	20 x 50	10	Резиденция
60 x 14,5	8	Каподимонте	25 x 40	8	Мармион
			25 x 75	5	Астория, Борсари, Город на воде
			30 x 30	6	Виндзор
			30 x 30	7	Белгравия
			30 x 31,5	5	Контарини, Грасси,
			30 x 32	5	Грасси

РАЗМЕР	Кол.	СЕРИИ
КЕРАМИЧЕСКАЯ ПЛИТКА. ПЛИНТУСЫ		
20 x 10	26	Резиденция, Линьяно
25 x 15	13	Мерлетто, Павловск, Дарлингтон, Лаурито
30 x 15	8	Даниэли, Абингтон, Белгравия, Каподимонте, Вирджилиано
30,2 x 7,3	24	Честер
КЕРАМИЧЕСКАЯ ПЛИТКА. БОРДЮРЫ ДЛЯ ПОЛА		
30 x 4,9	24	Золотой пляж, Виченца
30,2 x 14,7	14	Честер
40,2 x 7,7	26	Петергоф, Павловск,
40,2 x 7,2	26	Мраморный дворец
50,2 x 9,6	20	Резиденция
КЕРАМИЧЕСКАЯ ПЛИТКА. ДЕКОРЫ ДЛЯ ПОЛА		
20 x 23,1	26	Буранелли, Виченца
30,2 x 30,2	8	Честер, Вилла Флоридиана
КЕРАМИЧЕСКИЙ ГРАНИТ. ДЕКОРЫ ДЛЯ ПОЛА		
9,9 x 9,9	30	Бальби
30 x 30	7	ПроСтоун
30 x 30	8	Виченца
40,2 x 40,2	4	Петергоф, Павловск, Мраморный дворец
50,2 x 50,2	4	Резиденция, Ровиго
КЕРАМИЧЕСКИЙ ГРАНИТ. ВСТАВКИ		
4,9 x 4,9	64	Байя
4,9 x 4,9	36	Золотой пляж, Виченца
7,2 x 7,2	18	Галдиери, Престон, Мраморный дворец
7,2 x 7,2	36	Простоун, Платан, Вилла Флоридиана
7,7 x 7,7	33	Петергоф, Павловск
7,7 x 7,7	36	Престон, Велля, Бирмингем
7,2 x 7,2	33	Фаральони
9,5 x 9,5	22	Монте Авелла
9,5 x 9,5	25	Галерея
9,6 x 9,6	22	Формиелло
9,6 x 9,6	25	Резиденция
9,7 x 9,7	20	Парнас
9,9 x 9,9	30	Сансеверо, Соларо, Форио, Лаурито, Нола, Амальфи, Капри
10 x 10	25	Лоредан, Маронти, Марекьяро Корсо, Каподимонте, Каштан
13 x 13	30	Камя
14,5 x 14,5	30	Помильяно
15 x 15	30	Фратте, Себето, Понтичелли
19,6 x 19,6	16	Бромли
20 x 20	14	Фратте
20,7 x 20,7	22	Монтаньоне (наборный)
КЕРАМИЧЕСКИЙ ГРАНИТ. БОРДЮРЫ		
30 x 7,2	24	Вилла Флоридиана
40,2 x 7,7	26	Велля
50,2 x 9,6	20	Формиелло

РАЗМЕР	Кол.	СЕРИИ
КЕРАМИЧЕСКИЙ ГРАНИТ. ДЕКОРЫ МОЗАИЧНЫЕ		
8,5 x 17	36	Павловск
13 x 13	28	Меранти
30 x 30	8	Александрия
30 x 30	6	Виндзор
30 x 4,8	24	Александрия
30 x 31,5	5	Контарини, Грасси,
30 x 32	5	Грасси
40,2 x 40,2	4	Павловск
41,5 x 17,5	21	Павловск
42,7 x 42,7	7	Марчиана, Сафьян
КЕРАМИЧЕСКИЙ ГРАНИТ. СТУПЕНИ		
30 x 30	4	Виченца, Золотой Пляж, Александрия,
30 x 30	8	Честер
КЕРАМИЧЕСКИЙ ГРАНИТ. ПОДСТУПЕНКИ		
30 x 9,6	24	Виченца, Золотой Пляж, Александрия
30,2 x 14,7	16	Честер
КЕРАМИЧЕСКИЙ ГРАНИТ. ДЕКОРЫ		
30 x 30	8	Вилла Флоридиана
40,2 x 40,2	4	Бромли
50,2 x 50,2	4	Формиелло






SIZE	Num.	COLLECTION	SIZE	Num.	COLLECTION
CERAMIC TILE. BORDERS FOR WALL			CERAMIC TILE. DECORS FOR WALL		
9,9 x 1,5	80	Border «pencil»	9,9 x 9,9	18	Balbi
9,9 x 3	60	Gobelin, Provence, Capri	9,9 x 9,9	23	Bas-relief
9,9 x 3	56	Capri Lemons	9,9 x 9,9	25	Orangery
9,9 x 5	25	Bas-relief	9,9 x 9,9	26	Capri Lemons
15 x 3	40	Framing	9,9 x 9,9	30	other collections
15 x 7,2	40	Vicenza	12 x 16	36	Belgravia
15 x 7,4	40	Gragnano, Mergellina, Avellino	15 x 15	38	All collections
20 x 0,6	42	Beads (border «pencil»)	15 x 40	9	Wedgwood, Nottingham
20 x 1,35	44	Beads (border «pencil»)	15 x 40	10	Saffian, Fontanka, Berminham, Nottingham, Newport, Whitehall, Forio, Villanella, Sorrento, Salerno
20 x 1,4	40	Beads (border «pencil»)			
20 x 1,5	32	Border «pencil»			
20 x 1,5	40	Border «pencil»	20 x 20	28	Capri Lemons
20 x 1,5	50	Border «pencil» (10 platinum)	20 x 20	30	other collections
20 x 3	28	Lakshmi, Brocade	20 x 23	26	Buranelli
20 x 3,1	34	Lizard, Flora	20 x 30	20	All collections
20 x 3,1	30	Villa Floridiana	20 x 50	12	All collections
20 x 3,6	30	Marciana	25 x 40	10	All collections
20 x 3,6	32	Devonshire, Capri, Grand Tour	30 x 60	4	All collections
20 x 4,5	30	Comfort	25 x 75	6	All collections
20 x 5	15	Framing	28,5 x 8,5	8	Scale
20 x 5,7	32	Alexandria, Golden Beach, Summer Garden, Ajanta, Tradition, Maronti, Villa Floridiana	30 x 89,5	4	Contarini, Grassi, Benevento, Maiori
20 x 6,3	28	Lignano, Residence, Formiello, Campanella, City Flowers, Stockholm, Kolkata, Saree, Satari	CERAMIC TILE. INSERTS FOR WALL		
20 x 6,3	32	Brocade, Devonshire, Cats and Mouse, Positano, Capri	4,9 x 4,9	38	Vicenza
20 x 9,9	34	Summer Garden, Carnevale di Venezia, Golden Beach, Alexandria, Residence	4,9 x 4,9	42	Gragnano, Mergellina, Avellino
25 x 2	40	Border «pencil»	5 x 5	27	Alexandria
25 x 4	20	Peterhof, Laurito	8,5 x 12, 5	34	Peterhof, Residence (овал)
25 x 4,2	22	Peterhof, Merletto	7,7 x 7,7	33	Pavlovsk, Laurito
25 x 5,4	30	Pavlovsk, Merletto, Kashmir, Louisa, Marmion, Averno, Velia	14,5 x 14,5	28	Capodimonte
25 x 5,5	13	Framing	CERAMIC TILE. ПАННО FOR WALL		
25 x 5,5	28	Borsari	15 x 80	5	Bel Canto
25 x 5,5	30	Astoria, Pink City	19,8 x 19,8	8	Provence
25 x 7,5	18	Laurito	25 x 80	4	Velia
25 x 7,7	26	Pavlovsk, Peterhof	30 x 30	3	Amalfi
25 x 7,7	30	Agatti, Laurito, Velia	30 x 30	10	Vicenza
25 x 8	30	Astoria, City on the Water, Deira, Nisida	30 x 40	7	Gobelin
25 x 8	28	Borsari	30 x 80	5	Summer Garden,
29,8 x 2,5	45	Border «pencil»	45 x 45	4	Vicenza, Forio
30 x 2,5	27	Border «pencil»	20 x 60	9	Maronti
30 x 3	24	Border «pencil»	40 x 50	5	Sarari
30 x 3,1	24	Villa Floridiana	40 x 60	5	Alexandria, Maronti
30 x 3,4	22	Danieli	40 x 60	4	Carnevale di Venezia
30 x 4,8	28	Lizard	45 x 80	2	Salerno
30 x 5	13	Framing	50 x 75	3	Borsari
30 x 5,7	30	Alexandria, Golden Beach, Carnevale di Venezia, Summer Garden, Ajanta, Tradition, Maronti, Villa Floridiana	50 x 80	2	Merletto
30 x 7,2	16	Contarini, Grassi	60 x 50	4	Campanella, Citara, Lignano
30 x 7,2	18	Benevento, Maiori	60 x 60	2	Malabar
30 x 7,2	20	Virgiliano	60 x 89,5	2	Forbury Gardens
30 x 10	11	Belgravia	50 x 75	2	Ischia
30 x 14,5	16	Danieli	50 x 80	2	Averno
30 x 14,5	14	Capodimonte	60 x 179	1	Contarini
40 x 3	22	Saffian, Fontanka, Berminham, Coventry, Nottingham, Newport, Whitehall, Forio, Villanella, Salerno, Bel Canto	75 x 75	2	City on the Water, Ischia
40 x 6	22	Pavlovsk, Kashmir, Marmion, Averno, Velia	80 x 60	3	Golden Beach
40 x 7,2	26	Fontanka, Newport, Forio, Sorrento, Salerno	90 x 90	1	Maiori
40 x 7,7	26	Pavlovsk	120 x 25	3	Averno
40 x 7,7	28	Agatti, Laurito	120 x 150	1	Residence
50 x 3,6	22	Citara	300 x 160	1	Laurito
50 x 6,3	22	Residence, Lignano, Formiello, Campanella, City Flowers, Stockholm, Saree, Satari, Kolkata, Brocade	CERAMIC TILE. MOSAIC DECORS.		
50 x 6,3	18	Brocade	25 x 75	5	Astoria, Borsari, City on the Water
60 x 7,2	10	Virgiliano	20 x 50	10	Residence
60 x 14,5	8	Capodimonte	25 x 40	8	Marmion
			20 x 30	12	Alexandria, Golden Beach, Summer Garden
			30 x 30	6	Windsor
			30 x 30	7	Belgravia
			30 x 31,5	5	Contarini, Grassi
			30 x 32	5	Grassi

SIZE	Num.	COLLECTION	SIZE	Num.	COLLECTION
CERAMIC TILE. PLINTH			PORCELAIN GRES. DECORS MOSAIC		
20 x 10	26	Residence, Lignano	8,5 x 17	36	Pavlovsk
25 x 15	13	Merletto, Pavlovsk, Darlington, Laurito	13 x 13	28	Meranti
30 x 15	8	Danieli, Абингтон, Belgravia, Capodimonte, Virgiliano	30 x 4,8	24	Alexandria
30,2 x 7,3	24	Chester	30 x 30	6	Windsor
CERAMIC TILE. BORDERS FOR FLOOR			30 x 30	8	Alexandria
30 x 4,9	24	Golden Beach, Vicenza	30 x 31,5	5	Contarini, Grassi
30,2 x 14,7	14	Chester	30 x 32	5	Grassi
40,2 x 7,7	26	Peterhof, Pavlovsk,	40,2 x 40,2	4	Pavlovsk
40,2 x 7,2	26	Marble Palace	41,5 x 17,5	21	Pavlovsk
50,2 x 9,6	20	Residence	42,7 x 42,7	7	Marciana, Saffian
CERAMIC TILE. DECORS FOR FLOOR			PORCELAIN GRES. STEPS		
20 x 23,1	26	Buranelli, Vicenza	30 x 30	4	Vicenza, Golden Beach, Alexandria
30,2 x 30,2	8	Chester, Villa Floridiana	30 x 30	8	Chester
PORCELAIN GRES. DECORS FOR FLOOR			PORCELAIN GRES. RISERS		
9,9 x 9,9	30	Balbi	30 x 9,6	24	Vicenza, Golden Beach, Alexandria
30 x 30	7	ProStone	30,2 x 14,7	16	Chester
30 x 30	8	Vicenza	PORCELAIN GRES. DECORS		
40,2 x 40,2	4	Peterhof, Pavlovsk, Marble Palace	30 x 30	8	Villa Floridiana
50,2 x 50,2	4	Residence, Rovigo	40,2 x 40,2	4	Bromli
PORCELAIN GRES. INSERTS			50,2 x 50,2	4	Formiello
4,9 x 4,9	64	Baia	PORCELAIN GRES. BORDERS		
4,9 x 4,9	36	Golden Beach, Vicenza	30 x 7,2	24	Villa Floridiana
7,2 x 7,2	18	Preston, Marble Palace	40,2 x 7,7	26	Velia
7,2 x 7,2	36	ProStone, Plane, Villa Floridiana	50,2 x 9,6	20	Formiello
7,7 x 7,7	33	Peterhof, Pavlovsk			
7,7 x 7,7	36	Preston, Velia, Birmingham			
7,2 x 7,2	33	Faralioni			
9,5 x 9,5	22	Monte Avella			
9,5 x 9,5	25	Galery			
9,6 x 9,6	22	Formiello			
9,6 x 9,6	25	Residence			
9,7 x 9,7	20	Parnassus			
9,9 x 9,9	30	Sansevero, Solaro, Forio, Laurito, Nola, Amalfi, Capri			
10 x 10	25	Loredan, Maronti, Mareciaro, Corso, Capodimonte, Chestnut			
14,5 x 14,5	30	Pomilano			
15 x 15	30	Fratte, Sebeto, Pontichelli			
20x20	14	Fratte			
19,6 x 19,6	16	Bromli			
20,7 x 20,7	22	Montanione (compound)			

ТЕХНИЧЕСКИЕ ХАРАКТЕРИСТИКИ ПЛИТКИ ДЛЯ СТЕН /

Технические характеристики Technical features	Метод испытания Testing method	Единица измерения measurement unit	Средние фактические значения Average actual values	Нормативные значе- ния Normative values	Стандарт для справки Reference standard
Максимальные отклонения рабочих (W) геометрических размеров плиток по длине и ширине от номинальных (N) размеров The maximum deviations of the work (W) geometric sizes of the tiles from the nominal (N) sizes	ISO 10545-2 ГОСТ 27180	% mm	соответствует satisfy	±2% (±5mm) ±0,8%	EN 14411:2012 BIII ГОСТ 6141-91
Допустимое отклонение среднего значения длины и ширины для каждой плитки (2 или 4 стороны) от рабочего размера The deviation of the average size for each tile (2 or 4 sides) from the work size				±0,5% (±2mm) - N ≥ 15cm ±0,75mm - 7cm ≤ N < 15cm	EN 14411:2012 BIII
Допустимое отклонение средней толщины плитки от рабочего размера The deviation of the average thickness of each tile from the work size thickness				±10% (±0,5mm) - N ≥ 15cm ±0,5mm - 7cm ≤ N < 15cm ±8%	EN 14411:2012 BIII ГОСТ 6141-91
Максимальное отклонение по ортогональности относительно соответствующих рабочих размеров The maximum deviation from rectangularity related to the corresponding work sizes				±0,5% (±2mm) - N ≥ 15cm ±0,75mm - 7cm ≤ N < 15cm не более 1,0 mm - N ≥ 15cm не более 0,5mm - 7cm ≤ N < 15cm	EN 14411:2012 BIII ГОСТ 6141-91
Максимальное отклонение по плоскостности: кривизна по центру относительно диагонали, рассчитанной согласно рабочим размерам The maximum deviation from flatness: centre curvature, related to diagonal calculated from the work sizes				⁴ +0,5%(+2mm) / -0,3% (-1,5mm) - N ≥ 15cm +0,75mm / -0,5mm - 7cm ≤ N < 15cm не более 0,8 mm	EN 14411:2012 BIII ГОСТ 6141-91
Водопоглощение Water absorption				ISO 10545-3 ГОСТ 27180	%
Разрушающая нагрузка Breaking strength	ISO 10545-4 ГОСТ 27180	N	>630	мин 600 для толщины плитки ≥7,5 mm min 600 for thickness of the tile ≥7,5 mm мин 200 для толщины плитки <7,5 mm min 200 for thickness of the tile <7,5 mm	EN 14411:2012 BIII
Предел прочности при изгибе Modulus of rupture	ISO 10545-4 ГОСТ 27180	N/mm ²	≥ 20	мин 12 для толщины плитки ≥7,5 mm min 12 for thickness of the tile ≥7,5 mm мин 15 для толщины плитки <7,5 mm min 15 for thickness of the tile <7,5 mm не менее 15	EN 14411:2012 BIII ГОСТ 6141-91
Сопrotивление термическому шоку Thermal shock resistance	ISO 10545-9		соответствует satisfy	пройдено по ISO 10545-9 passed ISO 10545-9	EN 14411:2012 BIII
Сопrotивление глазури растрескиванию Crazing resistance	ISO 10545-11 ГОСТ 27180		выдерживает resist	пройдено по ISO 10545-11 passed ISO 10545-11 стойкая по ГОСТ 27180 resistant to GOST 27180	EN 14411:2012 BIII ГОСТ 6141-91
Устойчивость к бытовым химическим средствам и к добавкам для плавательных бассейнов Resistance to chemicals for household use and swimming pool salts	ISO 10545-13 ГОСТ 27180	класс class	A стойкие resist	min B стойкие к раствору №3 resistant to solution №3	EN 14411:2012 BIII ГОСТ 6141-91
Устойчивость к загрязнениям Stain resistance	ISO 10545-14	класс class	соответствует satisfy	min 3 (GL)	EN 14411:2012 BIII

Упаковка Package							
	Толщина номинальная, мм / Tile nominal thickness, mm	Количество плитки в коробке, шт. / Pieces in a box, pcs	Количество плитки в коробке, м ² / Sqm in a box, m ²	Средний вес коробки брутто, кг / Box average weight brutto, kg	Количество коробок на поддоне, шт. / Boxes on a pallet, pcs	Количество плитки на поддоне, м ² /Sqm in a pallet, m ²	Вес поддона брутто, кг / Weigh of a pallet brutto, kg
29,8 x 29,8 МОЗАИКА	3,5	17 / 12	1,51 / 1,066	11,0 / 7,45	36 / 36	54,36 / 38,38	414 / 286
8,5 x 28,5 ГАММА	7,0	52	1,26	18,5	48 / 16	60,48 / 20,16	920 / 326
8,5 x 28,5	9,0	42	1,02	18,2	48	48,96	905
7,4 x 15,0	6,9	96	1,07	13,5	32	34,24	465
7,4 x 15,0 грань	6,9	80	0,89	12,6	32	28,48	435
7,4 x 15,0 тарелка	6,9	96	1,07	12,5	32	34,24	430
7,4 x 15,0 структура mix	7,0	88	0,98	12,9	32	31,36	445
15,0 x 15,0	6,9	48	1,08	13,3	32	34,56	455
15,0 x 15,0 тарелка	6,9	48	1,08	12,0	32	34,56	415
15,0 x 15,0 гексагон	6,9	48	1,02	12,5	32	32,64	430
15,0 x 15,0 гексагон тарелка	6,9	48	1,02/1,08	11,45/12	32	32,64/34,56	400/415
9,9 x 20,0	9,2	52	1,03	13	48	49,44	655
9,9 x 20,0 грань	?	40	0,8	12,3	48	38,4	621
15,0 x 40,0	8	22	1,32	18,9	36	47,52	710
15,0 x 40,0 тарелка	8	22	1,32	18,8	36	47,52	710
15,0 x 40,0 грань	9,5	18	1,08	18	24/36	25,92/38,88	460/680
20,0 x 20,0	6,9	26	1,04	12,4	48/96	49,92 / 99,84	625 / 1220
20,0 x 20,0 структура «Суррей»	7,9	22	0,88	11,4	96	84,48	1125
20,0 x 23	7,9	22	0,76	9,7	72	54,72	730
20,0 x 30,0	6,9 / 8,6 ¹	25	1,51	18,0	64	96	1180
20,0 x 30,0 структура	8,6	20	1,2	15,6	64	76,8	1030
25,0 x 40,0	8,0	11	1,1	15,8	72	79,2	1170
25,0 x 40,0 структура	9,5	9	0,9	13,5	72	64,8	1005
25,0 x 40,0 панель	9,5	9	0,9	14,3	72	64,8	1060
25,0 x 40,0 Мерлетто	8,8	10	1,0	14,6	72	72,0	1080
20,0 x 50,0	8	12	1,2	16,4	28 / 56	33,6 / 67,2	490 / 950
20,0 x 50,0 панель	8	12	1,2	16,4	56	67,2	950
25,0 x 75,0	9	6	1,125	17,0	54	60,75	950
25,0 x 75,0 структура	9	6	1,125	16,5	18	20,25	330
30,0 x 60,0	9	7	1,26	18,9/19,25	40	50,4	785/800
30,0 x 60,0 панель	10,5	6	1,08	18,25	20 / 40	21,6 / 43,2	410 / 765
30,0 x 60,0 структура	10,5	6	1,08	18,375	40	43,2	765
30,0 x 60,0 структура Даниэли	9	7	1,26	17,75	40	50,4	740
30,0 x 89,5	11,0	5	1,343	25,5	28 / 14	37,604 / 18,802	745 / 385
30,0 x 89,5 структура	12,5	4	1,074	23	30	32,22	720

ТЕХНИЧЕСКИЕ ХАРАКТЕРИСТИКИ ПЛИТКИ ДЛЯ СТЕН ФАСДНОЙ/ FACADE TILE TECHNICAL FEATURES

Технические харктеристики Technical features	Метод испытания Testing method	Единица измерения measurement unit	Средние фактические значения Average actual values	Нормативные значения Normative values	Стандарт для справки Reference standard
Максимальные отклонения рабочих (W) геометрических размеров плиток по длине и ширине от номинальных (N) размеров The maximum deviations of the work (W) geometric sizes of the tiles from the nominal (N) sizes	ISO 10545-2 ГОСТ 27180	% mm	соответствует satisfy	±2% (±5mm)	EN 14411:2012 BIIa
Допустимое отклонение среднего значения длины и ширины для каждой плитки (2 или 4 стороны) от рабочего размера The deviation of the average size for each tile (2 or 4 sides) from the work size				±0,6% (±2mm) - N ≥ 15cm ±0,9mm - 7cm ≤ N < 15cm	EN 14411:2012 BIIa
Допустимое отклонение средней толщины плитки от рабочего размера The deviation of the average thickness of each tile from the work size thickness				±5% (±0,5mm) - N ≥ 15cm ±0,5mm - 7cm ≤ N < 15cm ±15%	EN 14411:2012 BIIa ГОСТ 13996-93
Максимальное отклонение по ортогональности относительно соответствующих рабочих размеров The maximum deviation from rectangularity related to the corresponding work sizes				±0,5% (±2mm) - N ≥ 15cm ±0,75mm - 7cm ≤ N < 15cm ±1,0% (±2mm)	EN 14411:2012 BIIa ГОСТ 13996-93
Максимальное отклонение по плоскостности: кривизна по центру относительно диагонали, рассчитанной согласно рабочим размерам The maximum deviation from flatness: centre curvature, related to diagonal calculated from the work sizes				±0,5% (±2mm) - N ≥ 15cm ±0,75mm - 7cm ≤ N < 15cm ±0,75% (±2mm)	EN 14411:2012 BIIa ГОСТ 13996-93
Водопоглощение Water absorption	ISO 10545-3 ГОСТ 27180	%	3,2	3 < Eb ≤ 6 2 < Eb ≤ 5	EN 14411:2012 BIIa ГОСТ 13996-93
Разрушающая нагрузка Breaking strength	ISO 10545-4 ГОСТ 27180	N	>1400	min 1000	EN 14411:2012 BIIa
Предел прочности при изгибе Modulus of rupture	ISO 10545-4 ГОСТ 27180	N/mm ²	≥ 32	≥ 22 ≥ 18	EN 14411:2012 BIIa ГОСТ 13996-93
Сопrotивление термическому шоку Thermal shock resistance	ISO 10545-9		соответствует satisfy	пройдено по ISO 10545-9 passed ISO 10545-9	EN 14411:2012 BIIa
Сопrotивление глазури растрескиванию Crazing resistance	ISO 10545-11 ГОСТ 27180		выдерживает resist	пройдено по ISO 10545-11 passed ISO 10545-11 стойкая по ГОСТ 27180 resistant to GOST 27180	EN 14411:2012 BIIa ГОСТ 13996-93
Морозостойкость Frost resistance	ISO 10545-12 ГОСТ 27180	циклы cycles	100	пройдено по ISO 10545-12 passed ISO 10545-12 ≥ 50	EN 14411:2012 BIIa ГОСТ 13996-93
Устойчивость к бытовым химическим средствам и к добавкам для плавательных бассейнов Resistance to chemicals for household use and swimming pool salts	ISO 10545-13 ГОСТ 27180	класс class	A стойкие resist	min B стойкие к раствору №3 resistant to solution №3	EN 14411:2012 BIIa ГОСТ 13996-93
Устойчивость к загрязнениям Stain resistance	ISO 10545-14	класс class	соответствует satisfy	min 3 (GL)	EN 14411:2012 BIIa

Упаковка Package							
	Толщина номинальная, мм / Tile nominal thickness, mm	Количество плитки в коробке, шт. / Pieces in a box, pcs	Количество плитки в коробке, м ² / / Sqm in a box, m ²	Средний вес коробки брутто, кг / Box average weight brutto, kg	Количество коробок на поддоне, шт. / / Boxes on a pallet, pcs	Количество плитки на поддоне, м ² / /Sqm in a pallet, m ²	Вес поддона брутто, кг / Weight of a pallet brutto, kg
8,5 x 28,5	9,0	1,02	42	18,1	48	48,96	905

Технические характеристики Technical features	Метод испытания Testing method	Единица измерения measurement unit	Средние фактические значения Average actual values	Нормативные значения Normative values	Стандарт для справки Reference standard
Максимальные отклонения рабочих (W) геометрических размеров плиток по длине и ширине от номинальных (N) размеров The maximum deviations of the work (W) geometric sizes of the tiles from the nominal (N) sizes	ISO 10545-2 ГОСТ 27180	% mm	соответствует satisfy	±2% (±5mm)	EN 14411:2012 Blb
Допустимое отклонение среднего значения длины и ширины для каждой плитки (2 или 4 стороны) от рабочего размера The deviation of the average size for each tile (2 or 4 sides) from the work size				±0,6% (±2mm)	EN 14411:2012 Blb
Допустимое отклонение средней толщины плитки от рабочего размера The deviation of the average thickness of each tile from the work size thickness				±5% (±0,5mm) ±0,5mm	EN 14411:2012 Blb ГОСТ 6787-2001
Максимальное отклонение по ортогональности относительно соответствующих рабочих размеров The maximum deviation from rectangularity related to the corresponding work sizes				±0,5% (±2mm) не более 1,5mm	EN 14411:2012 Blb ГОСТ 6787-2001
Максимальное отклонение по плоскостности: кривизна по центру относительно диагонали, рассчитанной согласно рабочим размерам The maximum deviation from flatness: centre curvature, related to diagonal calculated from the work sizes				±0,5% (±2mm) не более 1,5mm	EN 14411:2012 Blb ГОСТ 6787-2001
Водопоглощение Water absorption	ISO 10545-3 ГОСТ 27180	%	2,8	0,5 < Eb ≤ 3,0 не более 4,5	EN 14411:2012 Blb ГОСТ 6787-2001
Разрушающая нагрузка Breaking strength	ISO 10545-4 ГОСТ 27180	N	>1580	min 1100	EN 14411:2012 Blb
Предел прочности при изгибе Modulus of rupture	ISO 10545-4 ГОСТ 27180	N/mm ²	≥ 39	≥ 30 ≥ 28	EN 14411:2012 Blb ГОСТ 6787-2001
Устойчивость к износу поверхности (степень износостойкости PEI) (GL) Wear resistance of the surface (degree of wear resistance PEI) (GL)	ISO 10545-7	класс class	по каталогу by catalog	1 - 5 1 - 4	EN 14411:2012 Blb ГОСТ 6787-2001
Сопrotивление термическому шоку Thermal shock resistance	ISO 10545-9		соответствует satisfy	пройдено по ISO 10545-9 passed ISO 10545-9	EN 14411:2012 Blb
Сопrotивление глазури растрескиванию Crazing resistance	ISO 10545-11 ГОСТ 27180		выдерживает resist	пройдено по ISO 10545-11 passed ISO 10545-11 стойкая по ГОСТ 27180 resistant to GOST 27180	EN 14411:2012 Blb ГОСТ 6787-2001
Морозостойкость Frost resistance	ISO 10545-12 ГОСТ 27180	циклы cycles	100	пройдено по ISO 10545-12 passed ISO 10545-12	EN 14411:2012 Blb
Устойчивость к бытовым химическим средствам и к добавкам для плавательных бассейнов Resistance to chemicals for household use and swimming pool salts	ISO 10545-13 ГОСТ 27180	класс class	A стойкие resist	min B стойкие к раствору №3 resistant to solution №3	EN 14411:2012 Blb ГОСТ 6787-2001
Устойчивость к загрязнениям Stain resistance	ISO 10545-14	класс class	соответствует satisfy	min 3 (GL)	EN 14411:2012 Blb

Упаковка Package							
	Толщина номинальная, мм / Tile nominal thickness, mm	Количество плитки в коробке, шт. / Pieces in a box, pcs	Количество плитки в коробке, м ² / Sqm in a box, m ²	Средний вес коробки брутто, кг / Box average weight brutto, kg	Количество коробок на поддоне, шт. / Boxes on a pallet, pcs	Количество плитки на поддоне, м ² / Sqm in a pallet, m ²	Вес поддона брутто, кг / Weigh of a pallet brutto, kg
20 x 20	8/9	30/23	1,2/0,92	21,9/16,3	45/72/24	54/66,24/22,08	1020/1204/421
30,2 x 30,2	7,8	15	1,37	23,5	66	90,42	1581
40,2 x 40,2	8,3	10	1,62	30,5	48/24	77,76/38,88	1408/762

ТЕХНИЧЕСКИЕ ХАРАКТЕРИСТИКИ КЕРАМИЧЕСКОГО ГРАНИТА

Технические характеристики Technical features	Метод испытания Testing method	Единица измере- ния measurement unit	Средние фактические значения Average actual values	Нормативные значения Normative values	Стандарт для справки Reference standard
Максимальные отклонения рабочих (W) геометрических размеров плиток по длине и ширине от номинальных (N) размеров The maximum deviations of the work (W) geometric sizes of the tiles from the nominal (N) sizes	ISO 10545-2 ГОСТ 27180	% mm	соответствует satisfy	±2% (±5mm)	EN 14411:2012 Bla ТУ 23.31.10-012-04693313-2017
Допустимое отклонение среднего значения длины и ширины для каждой плитки (2 или 4 стороны) от рабочего размера The deviation of the average size for each tile (2 or 4 sides) from the work size				±0,6% (±2mm) - N ≥ 15cm ±0,9mm - 7cm ≤ N < 15cm	EN 14411:2012 Bla ТУ 23.31.10-012-04693313-2017
Допустимое отклонение средней толщины плитки от рабочего размера The deviation of the average thickness of each tile from the work size thickness				±5% (±0,5mm) - N ≥ 15cm ±0,5mm - 7cm ≤ N < 15cm	EN 14411:2012 Bla ТУ 23.31.10-012-04693313-2017
Максимальное отклонение по ортогональности относительно соответствующих рабочих размеров. The maximum deviation from rectangularity related to the corresponding work sizes				±0,5% (±2mm) - N ≥ 15cm ±0,75mm - 7cm ≤ N < 15cm ±0,5% (±1,5mm) - N ≥ 15cm ±0,75mm - 7cm ≤ N < 15cm	EN 14411:2012 Bla ТУ 23.31.10-012-04693313-2017
Максимальное отклонение по плоскостности: кривизна по центру относительно диагонали, рассчитанной согласно рабочим размерам The maximum deviation from flatness: centre curvature, related to diagonal calculated from the work sizes				±0,5% (±2mm) - N ≥ 15cm ±0,75mm - 7cm ≤ N < 15cm ±0,5% (±1,5mm) - N ≥ 15cm ±0,75mm - 7cm ≤ N < 15cm	EN 14411:2012 Bla ТУ 23.31.10-012-04693313-2017
Водопоглощение Water absorption	ISO 10545-3 ГОСТ 27180	%	0,08	Eb ≤ 0,5	EN 14411:2012 Bla ТУ 23.31.10-012-04693313-2017
Разрушающая нагрузка Breaking strength	ISO 10545-4 ГОСТ 27180	N	>1800 >1300	мин 1300 для толщины плитки ≥7,5 мм min 1300 for thickness of the tile ≥7,5 mm мин 700 для толщины плитки <7,5 мм min 700 for thickness of the tile <7,5 mm	EN 14411:2012 Bla
Предел прочности при изгибе Modulus of rupture	ISO 10545-4 ГОСТ 27180	N/mm ²	≥ 45 - N ≥ 15cm ≥ 40 - 7cm ≤ N < 15cm	≥ 35	EN 14411:2012 Bla ТУ 23.31.10-012-04693313-2017
Устойчивость к глубокому истиранию (UGL) Resistance to deep abrasion (UGL)	ISO 10545-6	mm ³	≤ 145	≤ 175	EN 14411:2012 Bla ТУ 23.31.10-012-04693313-2017
Устойчивость к износу поверхности (степень износостойкости PEI) (GL) Wear resistance of the surface (degree of wear resistance PEI) (GL)	ISO 10545-7	класс class	по каталогу by catalog	1 – 4	EN 14411:2012 Bla ТУ 23.31.10-012-04693313-2017
Коэффициент термического расширения Thermal expansion coefficient	ISO 10545-8 ГОСТ 27180	x10 ⁻⁶ °C ⁻¹	≤ 9	заявленное значение value declared	EN 14411:2012 Bla
Сопrotивление термическому шоку Thermal shock resistance	ISO 10545-9		соответствует satisfy	пройдено по ISO 10545-1 passed ISO 10545-1	EN 14411:2012 Bla
Морозостойкость Frost resistance	ISO 10545-12 ГОСТ 27180	циклы cycles	150	пройдено по ISO 10545-1 passed ISO 10545-1 ≥ 150	EN 14411:2012 Bla ТУ 23.31.10-012-04693313-2017
Устойчивость к бытовым химическим средствами к добавкам для плавательных бассейнов Resistance to chemicals for household use and swimming pool salts	ISO 10545-13	класс class	A	min B	EN 14411:2012 Bla
Устойчивость к кислотам и щелочам низкой концентрации Resistance to low concentration acids and bases	ISO 10545-13	класс class	LA	заявленное значение value declared	EN 14411:2012 Bla
Устойчивость к загрязнениям Stain resistance	ISO 10545-14	класс class	соответствует satisfy	min 3 (GL)	EN 14411:2012 Bla
Коэффициент трения Friction coefficient	B.C.R.		μ > 0,4	μ > 0,4	D.D. №236 14/6/89
Сопrotивление скольжению Skid resistance	RAMP		по каталогу by catalog	R9 - R13 ABC	DIN 51130 DIN 51097

Упаковка Package							
	Толщина номинальная, мм / Tile nominal thickness, mm	Количество плитки в коробке, шт. / Pieces in a box, pcs	Количество плитки в коробке, м ² / Sqm in a box, m ²	Средний вес коробки брутто, кг / Box average weight brutto, kg	Количество коробок на поддоне, шт. / Boxes on a pallet, pcs	Количество плитки на поддоне, м ² /Sqm in a pallet, m ²	Вес поддона брутто, кг / Weigh of a pallet brutto, kg
9,9 x 9,9 полотно	7,0	96	0,94	15,7	30	28,2	502
9,9 x 9,9	7,0	100	0,98	15,5	24	23,52	402
20x23,1	7	22	0,76	12	75	57	930
24x24	7	23	1,09	17,5	40	43,6	730
9,9x40,2	8	28	1,11	20	54	59,94	1110
30x30	8 / 11 ¹	16 / 12 ¹	1,44 / 1,08 ¹	26,16 / 25,30 ¹	40	57,6 / 43,2 ¹	1074 / 1042 ¹
33x33	7,8	16	1,66	29	42	69,72	1248
40,2x40,2	8	10	1,62	29,2/28,7 ²	48	77,76	1432/1408 ²
50,2x50,2	9,5	5	1,26	26,2 / 25,5 ²	28	35,28	763,6 / 744 ²
15x60	11	13	1,17	29,5	32	37,44	974
60x60	11	4	1,44	35,6	30	43,2	1098

Все допустимые отклонения приведены по EN14411:2012.
All the tolerances are quoted according to EN14411:2012.

- 1 – данные для утолщенного гранита.
reinforced porcelain gres information.
- 2 – данные для обрезного керамического гранита. Data for
porcelain gres rectified.

В 2013 году ведущий итальянский институт CERTIQUALITY (г. Милан) выдал сертификат CERTIQUALITY UNI-EN 14411 и знак соответствия KEYMARK 023 продукции KERAMA MARAZZI. В рамках сертификации была проведена оценка контроля за соблюдением технологий производства (включая элементы системы управления качеством ISO 9001) на предприятиях в г. Орел и в пос. Малино (Московская область).

Сертификат CERTIQUALITY UNI-EN 14411 и знак соответствия KEYMARK 023 подтверждают высокое качество продукции KERAMA MARAZZI, ее полное соответствие единым европейским нормативам и техническим характеристикам, а также безопасность для человека и окружающей среды.

Общеввропейский знак KEYMARK возник по инициативе CEN (Европейского комитета по стандартизации). KEYMARK – это маркировка продукта, основанная на системе сертификации независимой третьей стороной, подтверждающей соответствие продукта требованиям соответствующих европейских норм.

Знак присваивается по результатам:

- проведения испытаний продукта на соответствие требованиям европейских норм;
- оценки системы документации, на основании которой проводится выпуск и проверка продукции;
- проведения аудита на месте производства.

Так как KEYMARK является европейским знаком, все испытания проводятся в соответствии с действующими нормами EN. Достоинство KEYMARK очевидно: качество маркированных продуктов гарантировано по всей Европе, благодаря чему отпадает необходимость проведения дополнительных проверок и инспекций.

Сертификат ГОСТ Р – документ, подтверждающий качество выпускаемой продукции и соответствие заявляемым стандартам и требованиям Российской Федерации.

Техническое свидетельство (ТС), выданное Министерством регионального развития Российской Федерации, подтверждает пригодность продукции KERAMA MARAZZI для облицовки наружных стен зданий и сооружений различного назначения, в том числе в конструкциях навесных фасадных систем для «видимого» способа крепления плит, на территории России.

In 2013 the leading Italian institute Certiquality (Milan) issued the certificate CERTIQUALITY UNI - EN 14411 and the conformity mark KEYMARK 023 for KERAMA MARAZZI's products. Within the framework of the certification, an evaluation of control of the compliance with the manufacturing technologies (including the elements of the quality management system ISO 9001) was carried out at the facilities of in the city of Orel and in the village of Malino (Moscow Region).

The certificate CERTIQUALITY UNI - EN 14411 and the conformity mark KEYMARK 023 confirm the high quality of the products by KERAMA MARAZZI, their full conformity with the uniform European standards and technical specifications, as well as safety for humans and the environment.

The All-European mark KEYMARK came into being at the initiative of the CEN (the European Committee for Standardization). KEYMARK is product marking based on the system of certification by an independent third party which confirms the conformity of the product with the requirements of the respective European standards.


The mark is issued based on the results of:

- holding of the tests of the product for conformity with the requirements of the European standards;
- assessment of the documentation system which serves as the basis for the release and checking of the products;
- performance of an audit at the production site.

As long as KEYMARK is a European mark, all the tests are held in accordance with the existing standards of the EN. The advantage of KEYMARK is obvious: the quality of the marked products is guaranteed throughout Europe, which eliminates the necessity of carrying out supplemental checks and inspections.

The GOST R Certificate is the document which confirms the quality of the products manufactured and compliance with the standards applied for and the requirements of the Russian Federation.

The Technical Approval (TA) issued by the Ministry of Regional Development of the Russian Federation confirms the suitability of KERAMA MARAZZI's products for cladding of outer walls of buildings and structures for various purposes, including the structures of curtain wall systems for the "visible" method of fastening of slabs, within the territory of Russia.



CERTIFICATE FOR THE GRANTING OF THE RIGHT TO USE CERTIQUALITY-UNI MARK AND KEYMARK ACCORDING TO THE EUROPEAN STANDARD UNI EN 1441:2012 FOR CERAMIC TILES

ORGANIZATION:
LLC KERAMA MARAZZI S.p.A.
302024 Orel (Russia) - Via Italienskaya 5

CONTRACT N.:
P.0486

LICENCE N.:
PT 0255

OPERATIVE UNITS: MALINO 142859 Stupino (Mosca) - Borgo Lavorativo Malino
Product Group: B1a **Surface:** glazed **Frost resistance:** guaranteed




Brand Kerama Marazzi

Formats and thickness:

20x50 cm (11 mm)	60x60 cm (11 mm)	60x120 cm (11 mm)	42x42 cm (9 mm)
20x20 cm (8 - 11 mm)	30x60 cm (9 mm)	60x135 cm (11 mm)	20x120 cm (11 mm)
15x40 (11 mm)	10x110,5 cm (11 mm)		

Commercial products (articles):
ALLEY, FRIATILE, LEGION, TERRACE, KARAKORUM, MACASSAR, MERBAU, RAPPATHI, HALTORO, DOWRE, GUILFORD, STONHURDING, CORNETTE, HIVERHELLO, POGGIO, COLIANGA, HUII, SAINTEFI, ASTRON, MONTE TIBERIO, MONTE AVELLA

The right of mark is granted following the conformity of Certiqualty Regulation DOC '12 and the European Standard UNI EN 1441:2012. This certificate is not valid without the reference given. The right of mark is reserved to all products reported in the annex.
The validity of the certificate depends on an annual audit.

TILE CERTIFICATION IN CONFORMANCE WITH ISO 9001:2015 REGISTRATION

ACCREDIA

17/01/2017
Current issue


Certiqualty S.r.l. - The President

CERTIQUALTY S.r.l. ISTITUTO DI CERTIFICAZIONE DELLA QUALITÀ
Via G. Giardino, 4 - 20123 Milano - Tel. 02/8669171 Fax: 02/86645295 certiqualty@certiqualty.it - www.certiqualty.it

CERTIFICATE FOR THE GRANTING OF THE RIGHT TO USE CERTIQUALITY-UNI MARK AND KEYMARK ACCORDING TO THE EUROPEAN STANDARD UNI EN 1441:2012 FOR CERAMIC TILES

ORGANIZATION:
LLC KERAMA MARAZZI S.p.A.
302024 Orel (Russia) - Via Italienskaya 5

CONTRACT N.:
P.0486

LICENCE N.:
PT 0256

OPERATIVE UNITS: OREL - 302024 Orel (Russia) - Via Italienskaya 5
Product Group: B1b **Surface:** glazed **Frost resistance:** guaranteed




Brand Kerama Marazzi

Formats and thickness:

30x30 cm (8 mm)	20x40 cm (9 mm)	20x20 cm (8 mm)
20x30 cm (8 mm)	40x40 cm (8 mm)	15x15 cm (8 mm)

Commercial products (articles):
CAMERA, CORSO, ERENTINO, FLORA, FRANCATI, HAMBONY, ROMETTA, KALEIDOSCOP, CARNARY STREET, DOWNING STREET, HEALTHY SENSOR, COPERSONO, SALLARDO, POCORADO

The right of mark is granted following the conformity of Certiqualty Regulation DOC '12 and the European Standard UNI EN 1441:2012. This certificate is not valid without the reference given. The right of mark is reserved to all products reported in the annex.
The validity of the certificate depends on an annual audit.

TILE CERTIFICATION IN CONFORMANCE WITH ISO 9001:2015 REGISTRATION

ACCREDIA

17/01/2017
Current issue


Certiqualty S.r.l. - The President

CERTIQUALTY S.r.l. ISTITUTO DI CERTIFICAZIONE DELLA QUALITÀ
Via G. Giardino, 4 - 20123 Milano - Tel. 02/8669171 Fax: 02/86645295 certiqualty@certiqualty.it - www.certiqualty.it

CERTIFICATE FOR THE GRANTING OF THE RIGHT TO USE CERTIQUALITY-UNI MARK AND KEYMARK ACCORDING TO THE EUROPEAN STANDARD UNI EN 1441:2012 FOR CERAMIC TILES

ORGANIZATION:
LLC KERAMA MARAZZI S.p.A.
302024 Orel (Russia) - Via Italienskaya 5

CONTRACT N.:
P.0486

LICENCE N.:
PT 0258

OPERATIVE UNITS: OREL - 302024 Orel (Russia) - Via Italienskaya 5
Product Group: B111 **Surface:** glazed **Frost resistance:** unguaranteed




Brand Kerama Marazzi

Formats and thickness:

20x20 cm (8 - 9 mm)	20x50 cm (8 - 10,5 mm)	25x40 cm (8 - 9,5 mm)	9,9x20 cm (8,9 mm)
25x25 cm (9 mm)	30x40 cm (9 - 10,5 - 11,5 mm)	15x40 cm (8 - 9,5 mm)	15x15 cm (8,9 mm)
30x35,5 cm (11 - 12,5 mm)	20x40 cm (8 mm)	20x40 cm (8,9 - 9,5 mm)	7,4x15 cm (8,9 mm)

Commercial products (articles):
CAMBO, FIKKA, KALIFORSKOP, MONFRANO, ROMETTA, CITY FLOWERS, PINK, CHY, BANGKOK, MALABAR, HIRMINGHAM, NEVADA, NOU D'ELIAM, AINSKIND, WHITE, BERGAMO, LARKINGCO, TRAVERTIN, STREFF, WHITEHALL, WINDMILL, WINDSOR, WHITE, SASS, AUSTRIE, PRANSKO, BEL, CANIS, SARKKOSI, WELANGGIA, GAFEL, SUI, APOVA, OTAMA, LAUREO, DECCA, ROSIDA, PORGHI, CAROBYRONI, TIRAKI, BELLAVENTO, MAROCHI, SAIL

The right of mark is granted following the conformity of Certiqualty Regulation DOC '12 and the European Standard UNI EN 1441:2012. This certificate is not valid without the reference given. The right of mark is reserved to all products reported in the annex.
The validity of the certificate depends on an annual audit.

TILE CERTIFICATION IN CONFORMANCE WITH ISO 9001:2015 REGISTRATION

ACCREDIA

17/01/2017
Current issue


Certiqualty S.r.l. - The President

CERTIQUALTY S.r.l. ISTITUTO DI CERTIFICAZIONE DELLA QUALITÀ
Via G. Giardino, 4 - 20123 Milano - Tel. 02/8669171 Fax: 02/86645295 certiqualty@certiqualty.it - www.certiqualty.it

CERTIFICATE FOR THE GRANTING OF THE RIGHT TO USE CERTIQUALITY-UNI MARK AND KEYMARK ACCORDING TO THE EUROPEAN STANDARD UNI EN 1441:2012 FOR CERAMIC TILES

ORGANIZATION:
LLC KERAMA MARAZZI S.p.A.
302024 Orel (Russia) - Via Italienskaya 5

CONTRACT N.:
P.0486

LICENCE N.:
PT 0261

OPERATIVE UNITS: OREL - 302024 Orel (Russia) - Via Italienskaya 5
Product Group: B1a **Surface:** glazed **Frost resistance:** guaranteed




Brand Kerama Marazzi

Formats and thickness:

15x40 cm (9 mm)	24x24 cm (7 mm)	9,9x9,9 (7 mm)	9,9x16,2 (8 mm)
10x60 cm (9 mm)	50,2x50,2 cm (8 mm)	60x60 cm (11 mm)	9,5x24,5 (7 mm)

Commercial products (articles):
TRAK, DANKER, SILK, ROAD, FEEL, BILBAO, MALABAR, OCTAVAS, WINDS, SCALY, CORNETTA, CORSO, ELIM, BERBER, MACKENSTOR, NEW ANGLE, DAN WINDS, WINDSOR, VONKRA, FOMBERI, SUI, ATARA, TAFIRANO, AMALFI, BELLA, SANBI, NERI

The right of mark is granted following the conformity of Certiqualty Regulation DOC '12 and the European Standard UNI EN 1441:2012. This certificate is not valid without the reference given. The right of mark is reserved to all products reported in the annex.
The validity of the certificate depends on an annual audit.

TILE CERTIFICATION IN CONFORMANCE WITH ISO 9001:2015 REGISTRATION

ACCREDIA

17/01/2017
Current issue


Certiqualty S.r.l. - The President

CERTIQUALTY S.r.l. ISTITUTO DI CERTIFICAZIONE DELLA QUALITÀ
Via G. Giardino, 4 - 20123 Milano - Tel. 02/8669171 Fax: 02/86645295 certiqualty@certiqualty.it - www.certiqualty.it

CERTIQUALITY

CERTIFICATE FOR THE GRANTING OF THE RIGHT TO USE CERTIQUALITY-UNI MARK AND KEYMARK ACCORDING TO THE EUROPEAN STANDARD UNI EN 14411:2012 FOR CERAMIC TILES

ORGANIZATION:
LLC KERAMA MARAZZI S.p.A.
302024 Orel (Russia) - Via Italiankaya 5

CUSTOMER:
P.8506

LICENCE N°:
PT 0254

OPERATIVE UNITS: MALINO – 142850 Stupino (Mosca) **Origo Lavorative Malino**
Product Group: Bla **Surface: unglazed** **Frost resistance: guaranteed**




Brand Kerama Marazzi
Formats and thickness:
60x60 cm (10 11 mm) 30x60 cm (11 mm)

Commercial products (articles):
ARONA, FEMID, PASSING, SPICERY, HIMALAYAS, ANNAPURNA, RUBICON, PRO STONE, PRO DOUBLE, EPROMEO, VESUVIO

The right of mark's use is bound to fulfilling the conformity of Certiqualty Regulation DOK T3 and the European Standard UNI EN 14411:2012. This certificate is not valid without the relative annex. The right of mark's use is extended to all products reported in the annex. The validity of this certificate depends on an annual audit.

ACCREDIS

10/01/2017
Current issue

Certiqualty S.r.l. - The President

CERTIQUALITY S.r.l. ISTITUTO DI CERTIFICAZIONE DELLA QUALITÀ
Via G. Giardino, 4 - 20123 Milano - Tel. 02.8660171 Fax. 02.8660284 certiquality@certiquality.it - www.certiquality.it

CERTIQUALITY



CERTIFICATE FOR THE GRANTING OF THE RIGHT TO USE CERTIQUALITY-UNI MARK AND KEYMARK ACCORDING TO THE EUROPEAN STANDARD UNI EN 14411:2012 FOR CERAMIC TILES

ORGANIZATION:
LLC KERAMA MARAZZI S.p.A.
302024 Orel (Russia) - Via Italiankaya 5

CUSTOMER:
P.8506

LICENCE N°:
PT 0257

OPERATIVE UNITS: ORHL – 302024 Orel (Russia) - Via Italiankaya 5 **Origo Lavorative Malino**
Product Group: Bla **Surface: glazed** **Frost resistance: guaranteed**

Brand Kerama Marazzi
Formats and thickness:
60x60 cm (10 11 mm)

Commercial products (articles):
BUTTERFLY.

The right of mark's use is bound to fulfilling the conformity of Certiqualty Regulation DOK T3 and the European Standard UNI EN 14411:2012. This certificate is not valid without the relative annex. The right of mark's use is extended to all products reported in the annex. The validity of this certificate depends on an annual audit.

ACCREDIS

10/01/2017
Current issue

Certiqualty S.r.l. - The President

CERTIQUALITY S.r.l. ISTITUTO DI CERTIFICAZIONE DELLA QUALITÀ
Via G. Giardino, 4 - 20123 Milano - Tel. 02.8660171 Fax. 02.8660284 certiquality@certiquality.it - www.certiquality.it

СИСТЕМА СЕРТИФИКАЦИИ ГОСТ Р
ФЕДЕРАЛЬНОЕ АГЕНТСТВО ПО ТЕХНИЧЕСКОМУ РЕГУЛИРОВАНИЮ И МЕТРОЛОГИИ

СЕРТИФИКАТ СООТВЕТСТВИЯ

№ RA.RU.11CT08.H00150
Срок действия с 07.03.2016 по 06.03.2019
№ 1260626

ОРГАН ПО СЕРТИФИКАЦИИ № RA.RU.11CT08
МОУ «РЦ «ОПЫТНОЕ» Московского областного Общественного Учреждения
«РЕГИОНАЛЬНЫЙ СЕРТИФИКАЦИОННЫЙ ЦЕНТР «ОПЫТНОЕ»
Россия, 143913, Московская область, г. Балашиха, мкр-н Гагарина, д. 6, пом.1, а/я 289, тел.8(495)585-58-18,
8(495) 680-75-16, факс:8(495) 585-58-18, 8(495) 680-75-16, E-mail: info-opytное@mail.ru

ПРОДУКЦИЯ Плитки керамические сухого прессования
глазурованные Г-го сорта для внутренней облицовки стен.
Выпускаются по EN 14411 В III.
Серийный выпуск

код ОК 005 (ОКРП):
57 5210

СООТВЕТСТВУЕТ ТРЕБОВАНИЯМ НОРМАТИВНЫХ ДОКУМЕНТОВ


EN 14411 В III. код ТН ВЭД Россия:
6908 90 930 0


ИЗГОТОВИТЕЛЬ ООО «Керама Марazzi». ИНН: 5752070451
Россия, 302024, г. Орел, ул. Итальянская, д. 5, тел. (4862) 49-98-10, факс (4862) 49-98-32

СЕРТИФИКАТ ВЫДАН ООО «Керама Марazzi». ИНН: 5752070451
Россия, 302024, г. Орел, ул. Итальянская, д. 5, тел. (4862) 49-98-10, факс (4862) 49-98-32

НА ОСНОВАНИИ Протокола сертификационных испытаний №33 от 03.03.2016 ИЦ «ОПЫТНОЕ»
МОУ «РЦ «ОПЫТНОЕ», г. Балашиха, № RA.RU.21ПТ16 от 11.08.2015.
Экспертного заключения №77.01.07.П.003164.07.14 от 23.07.2014, выданного Федеральным бюджетным
учреждением здравоохранения «Центр гигиены и эпидемиологии в городе Москве»,
Акта №152 от 13.01.2016 г. о результатах анализа состояния производства продукции, выпускаемой
ООО «Керама Марazzi».

ДОПОЛНИТЕЛЬНАЯ ИНФОРМАЦИЯ Схема сертификации №3а.


Руководитель органа
Эксперт


А.А. Дайлов
А.Ф. Шагохин

Сертификат не применяется при обязательной сертификации

СИСТЕМА СЕРТИФИКАЦИИ ГОСТ Р
ФЕДЕРАЛЬНОЕ АГЕНТСТВО ПО ТЕХНИЧЕСКОМУ РЕГУЛИРОВАНИЮ И МЕТРОЛОГИИ

СЕРТИФИКАТ СООТВЕТСТВИЯ

№ РОСС RU.AЩ01.H00060
Срок действия с 30.11.2015 по 30.11.2018
№ 1949769

ОРГАН ПО СЕРТИФИКАЦИИ
РА.RU.10АЩ01 от 30.04.2015
ОРГАН ПО СЕРТИФИКАЦИИ ПРОДУКЦИИ В СТРОИТЕЛЬСТВЕ
«БелГАСМ-СЕРТИФИКАЦИЯ» (ОС «БелГАСМ-СЕРТИФИКАЦИЯ»)
Россия, 308012, г. Белгород, ул. Костюкова, 46, тел.: (4722) 54-50-05

ПРОДУКЦИЯ
Плитки керамические глазурованные
для внутренней облицовки стен
Выпускаются по ГОСТ 6141-91
Серийный выпуск – см. приложение
СООТВЕТСТВУЕТ ТРЕБОВАНИЯМ НОРМАТИВНЫХ ДОКУМЕНТОВ

код ОК 005 (ОКРП):
57 5210

код ТН ВЭД Россия:
6908 90 930 0


ГОСТ 6141-91


ИЗГОТОВИТЕЛЬ Общество с ограниченной ответственностью «Керама Марazzi»
(ООО «Керама Марazzi»). ИНН 5752070451
Россия, 302024, г. Орел, ул. Итальянская, 5
тел.: (4862) 49-98-10, факс: (4862) 49-98-32

СЕРТИФИКАТ ВЫДАН
Обществу с ограниченной ответственностью «Керама Марazzi»
(ООО «Керама Марazzi»)

НА ОСНОВАНИИ Протокола сертификационных испытаний № 115С от 23.11.15
ИЦ «БГТУ-сервис» г. Белгород, РОСС RU.0001.2ZCPL25 от 17.09.2012;
Экспертного заключения № 77.01.07.П.003164.07.14 от 23.07.2014 г. ФСН в СЗПП и БЧ
ФБУЗ «Центр гигиены и эпидемиологии в городе Москве», ГСЭН.РУ.ЦОА.021;
Акта о результатах анализа состояния производства плиток керамических глазу-
рованных для внутренней облицовки стен, выпускаемых ООО «Керама Марazzi».

ДОПОЛНИТЕЛЬНАЯ ИНФОРМАЦИЯ
Схема сертификации 3а


Руководитель органа
Эксперт


Е.И. Евтушенко
О.В. Пучка

Сертификат не применяется при обязательной сертификации

СИСТЕМА СЕРТИФИКАЦИИ ГОСТ Р
ФЕДЕРАЛЬНОЕ АГЕНТСТВО ПО ТЕХНИЧЕСКОМУ РЕГУЛИРОВАНИЮ И МЕТРОЛОГИИ

СЕРТИФИКАТ СООТВЕТСТВИЯ

№ RA.RU.CT08.H00294
Срок действия с 26.09.2017 по 25.09.2020
№ 1260664

ОРГАН ПО СЕРТИФИКАЦИИ № RA.RU.1CT08
МОУ «РСЦ «ОПЫТНОЕ» Московского областного Общественного Учреждения
«РЕГИОНАЛЬНЫЙ СЕРТИФИКАЦИОННЫЙ ЦЕНТР «ОПЫТНОЕ»
Россия, 14913, Московская область, г. Балашиха, мкр-н Гагарина, д. 6, пом.1, а/я 289, тел.8(495)585-58-18,
8(498) 600-75-16, факс 8(495) 585-58-18, 8(498) 600-75-16, E-mail: info-optim@mail.ru

ПРОДУКЦИЯ Плитки керамические глазурованные для полов.
Выпускается по ГОСТ 6787-2001.
Серийный выпуск

код ОК 005 (ОКП):	57 5241
код ОК 034 (ОКПД 2):	23.31.10.122

СООТВЕТСТВУЕТ ТРЕБОВАНИЯМ НОРМАТИВНЫХ ДОКУМЕНТОВ

код ТН ВЭД России:	6908 90 990 0
код ТН ВЭД ЕАЭС:	6907 22 900 9

ГОСТ 6787-2001.

ИЗГОТОВИТЕЛЬ ООО «Керама Марazzi». ИНН: 5752070451
Россия, 302024, г. Орёл, ул. Итальянская, д. 5, тел. (4862) 49-98-10, факс (4862) 49-98-32

СЕРТИФИКАТ ВЫДАН ООО «Керама Марazzi». ИНН: 5752070451
Россия, 302024, г. Орёл, ул. Итальянская, д. 5, тел. (4862) 49-98-10, факс (4862) 49-98-32

НА ОСНОВАНИИ Протокола сертификационных испытаний № 0919 от 19.09.2017 ИЦ «ОПЫТНОЕ»
МОУ «РСЦ «ОПЫТНОЕ», г. Балашиха, № RA.RU.21ПЖ16 от 11.08.2015.
Экспертного заключения №77.01.07.П.003162.07.14 от 23.07.2014, выданного Федеральным бюджетным
учреждением здравоохранения «Центр гигиены и эпидемиологии в городе Москве».
Акта № 196 от 19.06.2017, о результатах анализа состояния производства продукции, выпускаемой
ООО «Керама Марazzi».

ДОПОЛНИТЕЛЬНАЯ ИНФОРМАЦИЯ Схема сертификации № 4с.

Руководитель органа *А.А. Дайлов*
Эксперт *А.Ф. Шатахин*

Сертификат не применяется при обязательной сертификации

СИСТЕМА СЕРТИФИКАЦИИ ГОСТ Р
ФЕДЕРАЛЬНОЕ АГЕНТСТВО ПО ТЕХНИЧЕСКОМУ РЕГУЛИРОВАНИЮ И МЕТРОЛОГИИ

СЕРТИФИКАТ СООТВЕТСТВИЯ

№ RA.RU.CT08.H00294
Срок действия с 26.09.2017 по 25.09.2020
№ 1260664

ОРГАН ПО СЕРТИФИКАЦИИ № RA.RU.1CT08
МОУ «РСЦ «ОПЫТНОЕ» Московского областного Общественного Учреждения
«РЕГИОНАЛЬНЫЙ СЕРТИФИКАЦИОННЫЙ ЦЕНТР «ОПЫТНОЕ»
Россия, 14913, Московская область, г. Балашиха, мкр-н Гагарина, д. 6, пом.1, а/я 289, тел.8(495)585-58-18,
8(498) 600-75-16, факс 8(495) 585-58-18, 8(498) 600-75-16, E-mail: info-optim@mail.ru

ПРОДУКЦИЯ Плитки керамические глазурованные для полов.
Выпускается по ГОСТ 6787-2001.
Серийный выпуск

код ОК 005 (ОКП):	57 5241
код ОК 034 (ОКПД 2):	23.31.10.122

СООТВЕТСТВУЕТ ТРЕБОВАНИЯМ НОРМАТИВНЫХ ДОКУМЕНТОВ

код ТН ВЭД России:	6908 90 990 0
код ТН ВЭД ЕАЭС:	6907 22 900 9

ГОСТ 6787-2001.

ИЗГОТОВИТЕЛЬ ООО «Керама Марazzi». ИНН: 5752070451
Россия, 302024, г. Орёл, ул. Итальянская, д. 5, тел. (4862) 49-98-10, факс (4862) 49-98-32

СЕРТИФИКАТ ВЫДАН ООО «Керама Марazzi». ИНН: 5752070451
Россия, 302024, г. Орёл, ул. Итальянская, д. 5, тел. (4862) 49-98-10, факс (4862) 49-98-32

НА ОСНОВАНИИ Протокола сертификационных испытаний № 0919 от 19.09.2017 ИЦ «ОПЫТНОЕ»
МОУ «РСЦ «ОПЫТНОЕ», г. Балашиха, № RA.RU.21ПЖ16 от 11.08.2015.
Экспертного заключения №77.01.07.П.003162.07.14 от 23.07.2014, выданного Федеральным бюджетным
учреждением здравоохранения «Центр гигиены и эпидемиологии в городе Москве».
Акта № 196 от 19.06.2017, о результатах анализа состояния производства продукции, выпускаемой
ООО «Керама Марazzi».

ДОПОЛНИТЕЛЬНАЯ ИНФОРМАЦИЯ Схема сертификации № 4с.

Руководитель органа *А.А. Дайлов*
Эксперт *А.Ф. Шатахин*

Сертификат не применяется при обязательной сертификации

СИСТЕМА СЕРТИФИКАЦИИ ГОСТ Р
ФЕДЕРАЛЬНОЕ АГЕНТСТВО ПО ТЕХНИЧЕСКОМУ РЕГУЛИРОВАНИЮ И МЕТРОЛОГИИ

СЕРТИФИКАТ СООТВЕТСТВИЯ

№ RA.RU.CT08.H00244
Срок действия с 21.03.2017 по 20.03.2020
№ 1260649

ОРГАН ПО СЕРТИФИКАЦИИ № RA.RU.1CT08
МОУ «РСЦ «ОПЫТНОЕ» Московского областного Общественного Учреждения
«РЕГИОНАЛЬНЫЙ СЕРТИФИКАЦИОННЫЙ ЦЕНТР «ОПЫТНОЕ»
Россия, 14913, Московская область, г. Балашиха, мкр-н Гагарина, д. 6, пом.1, а/я 289, тел.8(495)585-58-18,
8(498) 600-75-16, факс 8(495) 585-58-18, 8(498) 600-75-16, E-mail: info-optim@mail.ru

ПРОДУКЦИЯ Керамический гранит; декоративные элементы.
Выпускается по ТУ 5752-010-04693313-2007.
Серийный выпуск

код ОК 005 (ОКП):	57 5216, 57 5221, 57 5241
код ОК 034 (ОКПД 2):	23.31.10.121, 23.31.10.122, 23.31.10.123

СООТВЕТСТВУЕТ ТРЕБОВАНИЯМ НОРМАТИВНЫХ ДОКУМЕНТОВ

код ТН ВЭД России:	6907 21 9001, 6907 21 9003, 6907 21 9009
--------------------	--

ТУ 5752-010-04693313-2007.

ИЗГОТОВИТЕЛЬ ООО «Керама Марazzi». ИНН: 5752070451
Россия, 302024, г. Орёл, ул. Итальянская, д. 5, тел. (4862) 49-98-10, факс (4862) 49-98-32

СЕРТИФИКАТ ВЫДАН ООО «Керама Марazzi». ИНН: 5752070451
Россия, 302024, г. Орёл, ул. Итальянская, д. 5, тел. (4862) 49-98-10, факс (4862) 49-98-32

НА ОСНОВАНИИ Протокола сертификационных испытаний №228 от 10.03.2017 ИЦ «ОПЫТНОЕ»
МОУ «РСЦ «ОПЫТНОЕ», г. Балашиха, № RA.RU.21ПЖ16 от 11.08.2015.
Экспертного заключения №77.01.07.П.002059.05.14 от 15.05.2014, выданного Федеральным бюджетным
учреждением здравоохранения «Центр гигиены и эпидемиологии в городе Москве».
Акта № 23 от 03.03.2017, о результатах анализа состояния производства продукции, выпускаемой
ООО «Керама Марazzi».

ДОПОЛНИТЕЛЬНАЯ ИНФОРМАЦИЯ Схема сертификации № 4с.

Руководитель органа *А.А. Дайлов*
Эксперт *В.С. Митрохин*

Сертификат не применяется при обязательной сертификации

СИСТЕМА СЕРТИФИКАЦИИ ГОСТ Р
ФЕДЕРАЛЬНОЕ АГЕНТСТВО ПО ТЕХНИЧЕСКОМУ РЕГУЛИРОВАНИЮ И МЕТРОЛОГИИ

СЕРТИФИКАТ СООТВЕТСТВИЯ

№ RA.RU.CT08.H00151
Срок действия с 29.03.2016 по 28.03.2019
№ 1260627

ОРГАН ПО СЕРТИФИКАЦИИ № RA.RU.1CT08
МОУ «РСЦ «ОПЫТНОЕ» Московского областного Общественного Учреждения
«РЕГИОНАЛЬНЫЙ СЕРТИФИКАЦИОННЫЙ ЦЕНТР «ОПЫТНОЕ»
Россия, 14913, Московская область, г. Балашиха, мкр-н Гагарина, д. 6, пом.1, а/я 289, тел.8(495)585-58-18,
8(498) 600-75-16, факс 8(495) 585-58-18, 8(498) 600-75-16, E-mail: info-optim@mail.ru

ПРОДУКЦИЯ Плитки керамические глазурованные фасадные
предназначенные для облицовки балконов и стен зданий и
сооружений.
Выпускается по ГОСТ 13996-93.
Серийный выпуск

код ОК 005 (ОКП):	57 5221
-------------------	---------

СООТВЕТСТВУЕТ ТРЕБОВАНИЯМ НОРМАТИВНЫХ ДОКУМЕНТОВ

код ТН ВЭД России:	6908 10 990 0
--------------------	---------------

ГОСТ 13996-93.

ИЗГОТОВИТЕЛЬ ООО «Керама Марazzi». ИНН: 5752070451
Россия, 302024, г. Орёл, ул. Итальянская, д. 5, тел. (4862) 49-98-10, факс (4862) 49-98-32

СЕРТИФИКАТ ВЫДАН ООО «Керама Марazzi». ИНН: 5752070451
Россия, 302024, г. Орёл, ул. Итальянская, д. 5, тел. (4862) 49-98-10, факс (4862) 49-98-32

НА ОСНОВАНИИ Протокола сертификационных испытаний №324 от 24.03.2016 ИЦ «ОПЫТНОЕ»
МОУ «РСЦ «ОПЫТНОЕ», г. Балашиха, № RA.RU.21ПЖ16 от 11.08.2015.
Экспертного заключения №77.01.07.П.002056.05.14 от 15.05.2014, выданного Федеральным бюджетным
учреждением здравоохранения «Центр гигиены и эпидемиологии в городе Москве».
Акта №28 от 18.02.2016, о результатах анализа состояния производства продукции, выпускаемой
ООО «Керама Марazzi».

ДОПОЛНИТЕЛЬНАЯ ИНФОРМАЦИЯ Схема сертификации №3а.

Руководитель органа *А.А. Дайлов*
Эксперт *А.Ф. Шатахин*

Сертификат не применяется при обязательной сертификации

СИСТЕМА СЕРТИФИКАЦИИ ГОСТ Р
ФЕДЕРАЛЬНОЕ АГЕНТСТВО ПО ТЕХНИЧЕСКОМУ РЕГУЛИРОВАНИЮ И МЕТРОЛОГИИ

СЕРТИФИКАТ СООТВЕТСТВИЯ

№ RA.RU.СТ08.H00152
Срок действия с 11.04.2016 по 10.04.2019
№ 1260628

ОРГАН ПО СЕРТИФИКАЦИИ № RA.RU.11CT08
МООУ «РСЦ «ОПЫТНОЕ» Московского областного Общественного Учреждения
«РЕГИОНАЛЬНЫЙ СЕРТИФИКАЦИОННЫЙ ЦЕНТР «ОПЫТНОЕ»
Росси, 143913, Московская область, г. Балашиха, мкр-п Гагарина, д. 6, пом.1, а/я 289, тел.8(495)585-58-18,
8(498) 600-75-16, факс 8(495) 585-58-18, 8(498) 600-75-16, E-mail: info-opt@mail.ru

ПРОДУКЦИЯ Плитки керамические «Керамический гранит»
глазурованные. См. приложение.
Выпускаются по ТУ 5752-012-04693313-2009.
Серийный выпуск

код ОК 005 (ОКП):	57 5210
	57 5221
	57 5241

СООТВЕТСТВУЕТ ТРЕБОВАНИЯМ НОРМАТИВНЫХ ДОКУМЕНТОВ

код ТН ВЭД, Россия:	6908 90 990 0
	6908 10 000 0


ТУ 5752-012-04693313-2009.


ИЗГОТОВИТЕЛЬ ООО «Керама Марини». ИНН: 5752070451
Росси, 302024, г. Орёл, ул. Итальянская, д. 5, тел. (4862) 49-98-10, факс (4862) 49-98-32

СЕРТИФИКАТ ВЫДАН ООО «Керама Марини». ИНН: 5752070451
Росси, 302024, г. Орёл, ул. Итальянская, д. 5, тел. (4862) 49-98-10, факс (4862) 49-98-32

НА ОСНОВАНИИ Протокола сертификационных испытаний №37 от 07.04.2016 ИЦ «ОПЫТНОЕ»
МООУ «РСЦ «ОПЫТНОЕ», г. Балашиха, № RA.RU.21ПЖ16 от 11.08.2015.
Экспертного заключения №77.01.07.П.002585.05.14 от 23.07.2014, выданного Федеральным бюджетным
учреждением здравоохранения «Центр гигиены и эпидемиологии в городе Москве».
Акта №29 от 03.03.2016 г. о результатах анализа состояния производства продукции, выпускаемой
ООО «Керама Марини».

ДОПОЛНИТЕЛЬНАЯ ИНФОРМАЦИЯ Схема сертификации №4.

 **А.А. Дайлов**
Руководитель органа
Эксперт

 **В.С. Митрохин**
Эксперт

Сертификат не применяется при обязательной сертификации

СИСТЕМА СЕРТИФИКАЦИИ ГОСТ Р
ФЕДЕРАЛЬНОЕ АГЕНТСТВО ПО ТЕХНИЧЕСКОМУ РЕГУЛИРОВАНИЮ И МЕТРОЛОГИИ

СЕРТИФИКАТ СООТВЕТСТВИЯ

№ RA.RU.11CT08.H00140
Срок действия с 05.02.2016 по 04.02.2019
№ 1260625

ОРГАН ПО СЕРТИФИКАЦИИ № RA.RU.11CT08
МООУ «РСЦ «ОПЫТНОЕ» Московского областного Общественного Учреждения
«РЕГИОНАЛЬНЫЙ СЕРТИФИКАЦИОННЫЙ ЦЕНТР «ОПЫТНОЕ»
Росси, 143913, Московская область, г. Балашиха, мкр-п Гагарина, д. 6, пом.1, а/я 289, тел.8(495)585-58-18,
8(498) 600-75-16, факс 8(495) 585-58-18, 8(498) 600-75-16, E-mail: info-opt@mail.ru

ПРОДУКЦИЯ Бордюры и декоры керамические глазурованные для
полов первого сорта.
Выпускаются по ТУ 5752-004-04693313-2000.
Серийный выпуск

код ОК 005 (ОКП):	57 5241
-------------------	---------

СООТВЕТСТВУЕТ ТРЕБОВАНИЯМ НОРМАТИВНЫХ ДОКУМЕНТОВ

код ТН ВЭД, Россия:	6908 90 990 0
---------------------	---------------

ТУ 5752-004-04693313-2000.

ИЗГОТОВИТЕЛЬ ООО «Керама Марини». ИНН: 5752070451
Росси, 302024, г. Орёл, ул. Итальянская, д. 5, тел. (4862) 49-98-10, факс (4862) 49-98-32

СЕРТИФИКАТ ВЫДАН ООО «Керама Марини». ИНН: 5752070451
Росси, 302024, г. Орёл, ул. Итальянская, д. 5, тел. (4862) 49-98-10, факс (4862) 49-98-32

НА ОСНОВАНИИ Протокола сертификационных испытаний №24 от 04.02.2016 ИЦ «ОПЫТНОЕ»
МООУ «РСЦ «ОПЫТНОЕ», г. Балашиха, № RA.RU.21ПЖ16 от 11.08.2015.
Экспертного заключения №77.01.07.П.002585.05.14 от 15.05.2014, выданного Федеральным бюджетным
учреждением здравоохранения «Центр гигиены и эпидемиологии в городе Москве».
Акта №151 от 02.12.2015 г. о результатах анализа состояния производства продукции, выпускаемой
ООО «Керама Марини».

ДОПОЛНИТЕЛЬНАЯ ИНФОРМАЦИЯ Схема сертификации №4.

 **А.А. Дайлов**
Руководитель органа
Эксперт

 **А.Ф. Шатохин**
Эксперт

Сертификат не применяется при обязательной сертификации

СИСТЕМА СЕРТИФИКАЦИИ ГОСТ Р
ФЕДЕРАЛЬНОЕ АГЕНТСТВО ПО ТЕХНИЧЕСКОМУ РЕГУЛИРОВАНИЮ И МЕТРОЛОГИИ

СЕРТИФИКАТ СООТВЕТСТВИЯ

№ RA.RU.СТ08.H00237
Срок действия с 17.02.2017 по 16.02.2020
№ 1260648

ОРГАН ПО СЕРТИФИКАЦИИ № RA.RU.11CT08
МООУ «РСЦ «ОПЫТНОЕ» Московского областного Общественного Учреждения
«РЕГИОНАЛЬНЫЙ СЕРТИФИКАЦИОННЫЙ ЦЕНТР «ОПЫТНОЕ»
Росси, 143913, Московская область, г. Балашиха, мкр-п Гагарина, д. 6, пом.1, а/я 289, тел.8(495)585-58-18,
8(498) 600-75-16, факс 8(495) 585-58-18, 8(498) 600-75-16, E-mail: info-opt@mail.ru

ПРОДУКЦИЯ Бордюры и декоры керамические глазурованные для
внутренней облицовки стен.
Выпускаются по ТУ 5752-003-04693313-98.
Серийный выпуск

код ОК 005 (ОКП):	57 5210
код ОК 034 (ОКПД 2)	23.31.10.121

СООТВЕТСТВУЕТ ТРЕБОВАНИЯМ НОРМАТИВНЫХ ДОКУМЕНТОВ

код ТН ВЭД, Россия:	6908 90 930 0
код ТН ВЭД ЕАЭС:	6907 23 9009


ТУ 5752-003-04693313-98.


ИЗГОТОВИТЕЛЬ ООО «Керама Марини». ИНН: 5752070451
Росси, 302024, г. Орёл, ул. Итальянская, д. 5, тел. (4862) 49-98-10, факс (4862) 49-98-32

СЕРТИФИКАТ ВЫДАН ООО «Керама Марини». ИНН: 5752070451
Росси, 302024, г. Орёл, ул. Итальянская, д. 5, тел. (4862) 49-98-10, факс (4862) 49-98-32

НА ОСНОВАНИИ Протокола сертификационных испытаний №26 от 06.02.2017 ИЦ «ОПЫТНОЕ»
МООУ «РСЦ «ОПЫТНОЕ», г. Балашиха, № RA.RU.21ПЖ16 от 11.08.2015.
Экспертного заключения №77.01.07.П.002585.05.14 от 15.05.2014, выданного Федеральным бюджетным
учреждением здравоохранения «Центр гигиены и эпидемиологии в городе Москве».
Акта №112 от 13.12.2016 г. о результатах анализа состояния производства продукции, выпускаемой
ООО «Керама Марини».

ДОПОЛНИТЕЛЬНАЯ ИНФОРМАЦИЯ Схема сертификации № 4с.

 **А.Т. Козьяков**
Руководитель органа
Эксперт

 **А.Ф. Шатохин**
Эксперт

Сертификат не применяется при обязательной сертификации

СИСТЕМА СЕРТИФИКАЦИИ ГОСТ Р
ФЕДЕРАЛЬНОЕ АГЕНТСТВО ПО ТЕХНИЧЕСКОМУ РЕГУЛИРОВАНИЮ И МЕТРОЛОГИИ

СЕРТИФИКАТ СООТВЕТСТВИЯ

№ РОСС RU.C.135.H00510
Срок действия с 31.03.2015 по 30.03.2018
№ 1260595

ОРГАН ПО СЕРТИФИКАЦИИ рег. № РОСС RU.0001.11С.135
ПРОМЫШЛЕННОЙ ПРОДУКЦИИ И СТРОИТЕЛЬСТВА ООО «РСЦ «ОПЫТНОЕ»
Росси, 143913, Московская область, г. Балашиха, мкр-п Гагарина, д. 6, пом.1, а/я 289, тел.8(495)585-58-18, 8(498)
600-75-16, факс 8(495) 585-58-18, 8(498) 600-75-16, E-mail: info-opt@mail.ru

ПРОДУКЦИЯ Плитки керамические. Керамический гранит.
См. приложение.
Выпускаются по ТУ 5752-012-04693313-2009.
Серийный выпуск

код ОК 005 (ОКП):	57 5200
-------------------	---------

СООТВЕТСТВУЕТ ТРЕБОВАНИЯМ НОРМАТИВНЫХ ДОКУМЕНТОВ

код ТН ВЭД, Россия:	6907 90 800 9
	6908 90 990 0


ТУ 5752-012-04693313-2009.


ИЗГОТОВИТЕЛЬ ООО «Керама Марини» Обособленное подразделение «Производство керамического
гранита». ИНН: 5752070451
Росси, 142856, Московская обл., Ступинский район, раб. пос. Малово, гл. путь жд "Бегово-Вокзельное"
330 км, здание 2, строение 1, телефон (495) 752 88 44

СЕРТИФИКАТ ВЫДАН ООО «Керама Марини». ИНН: 5752070451
Росси, 302024, г. Орёл, ул. Итальянская, д. 5, тел. (4862) 49-98-10, факс (4862) 49-98-32

НА ОСНОВАНИИ Протокола сертификационных испытаний №253 от 25.03.2015 ИЦ «Опытное»
ООО «РСЦ «ОПЫТНОЕ», г. Балашиха, № РОСС RU.0001.21АВ14 от 14.10.2011.
Экспертного заключения №77.01.07.П.000448.02.15 от 12.02.2015, выданного Федеральным бюджетным
учреждением здравоохранения «Центр гигиены и эпидемиологии в городе Москве».
Акта о результатах анализа состояния производства продукции, выпускаемой ООО «Керама Марини»
Обособленное подразделение «Производство керамического гранита».

ДОПОЛНИТЕЛЬНАЯ ИНФОРМАЦИЯ Схема сертификации №4.

 **А.А. Дайлов**
Руководитель органа
Эксперт

 **В.С. Митрохин**
Эксперт

Сертификат не применяется при обязательной сертификации

• ДОПОЛНИТЕЛЬНАЯ ИНФОРМАЦИЯ



KERAMA MARAZZI 

kerama-marazzi.com