


” Trilogy

Preziosa è ogni cosa fatta con il cuore.
Precious things come from the heart.



La classicità ha un respiro nuovo, da cogliere nel calore
di sensazioni senza tempo.

*Classicism gets a breath of fresh air, to be experienced
in the warmth of timeless sensations.*

La bellezza di sentirsi a casa
The beauty of feeling at home

”



Calacatta White



Onyx Light



Moon Beige



Sandy Grey



Sky Smoke



“Stile contemporaneo ed equilibrio classico per una selezione di marmi dal fascino eterno”

Contemporary style and classic balance for a selection of timeless marbles

“Eleganza, purezza, armonia: tre sensazioni uniche per una nuova idea di casa”

Elegance, purity, harmony: three unique sensations for a new home concept

3 superfici, 3 tecnologie, 3 diverse interpretazioni ceramiche, racchiuse in una collezione unica per rivestire qualsiasi spazio con le delicate nuances del marmo più ricercato. Trilogy unisce la solidità del gres porcellanato, la leggerezza del grande formato a spessore sottile, la raffinatezza di inimitabili decorazioni ceramiche.

3 surfaces, 3 technologies, 3 different ceramic interpretations all in one unique collection for cladding any space with delicate nuances of the highest quality marble. Trilogy brings together the solidity of porcelain stoneware, the lightness of thin large-format slabs, and the sophistication of inimitable ceramic decorations.

Tre tecnologie: zero.3, gres porcellanato e monoporosa per rispondere a tutte le esigenze estetiche e funzionali.

Three technologies: zero.3, porcelain stoneware and white body tiles that meet all aesthetic and functional needs.

Due finiture: soft e lux per giocare con le superfici secondo uno stile unico e coordinato.

Two finishes: soft and lux, that play with surfaces according to a unique and coordinated style.

Cinque colori raffinati e avvolgenti per disegnare con eleganza spazi dall'atmosfera classica o moderna.

Five sophisticated and captivating colours with which to elegantly design classic or modern spaces.

Una vasta gamma di formati diversi per ampliare al massimo le possibilità compositive.

A wide range of different sizes with which to maximise layout solutions.

Un ampio e versatile corredo di elementi decorativi per impreziosire con originalità il rivestimento.

A broad and versatile range of decorative elements with which to uniquely embellish the cladding.



“Luminosa naturalezza dallo spirito contemporaneo”

A luminous natural quality with a modern spirit

Superfici preziose attraversate da mutevoli effetti di venature, chiaroscuri e sofisticate decorazioni, da interpretare secondo la propria personalità.

Precious surfaces criss-crossed with varying types of veining, chiaroscuro effects and sophisticated decorations, to be interpreted according to one's own personality.



Sky Smoke Soft 100x300 cm - 39" x 118" _Sky Smoke Lux 100x100 cm - 39" x 39"



Sky Smoke Mosaico Freccia 30x34,5 cm - 12" x 13 3/4"

“



”

Spazi eleganti e raffinati in cui classicità e tradizione si uniscono ad un design lineare e composto, dallo stile unico.

Elegant and refined spaces in which classicism and tradition come together in a linear and composed design with a unique style.

Onyx Light Soft 100x300 cm - 39" x118" _Onyx Light Lux 58x116 cm - 23" x46"





Onyx Light 7,5x30 cm Soft - 3"x12"



“



”

Onyx Light 100x100 cm Lux - 39"x39" _ Onyx Light 35x100 cm - 13^{3/4}"x39"
 Swing Onyx Light 35x100 cm - 13^{3/4}"x39"
 Onyx Light Mosaico 36 Lux 29x29 cm - 11^{1/2}"x11^{1/2}"



Fusion Onyx Light 35x100 cm - 13^{3/4}" x 39"



Calacatta White Lux 100x300 cm - 39"x118" _100x100 cm - 39"x39"



Swing Calacatta White 35x100 cm - 13^{3/4}" x 39"

“



”

Mosaico Optic Lux 1 29x29 cm - 11¹/₂" x 11¹/₂"
 Calacatta White Lux 100x300 cm - 39" x 118" _ 58x58 cm - 23" x 23" _ 35x100 cm - 13³/₄" x 39"





“



”

Glamour Mix Moon Beige 35x100 cm - 13^{3/4}" x39"
 Curl Calacatta White 35x100 cm - 13^{3/4}" x39"



Moon Beige 35x100 cm - 13^{3/4}" x 39" _ Glamour Mix Moon Beige 35x100 cm - 13^{3/4}" x 39"
Fusion Moon Beige 35x100 cm - 13^{3/4}" x 39"
Sky Smoke Lux 100x300 cm - 39" x 118" _ Fusion Sky Smoke 35x100 cm - 13^{3/4}" x 39"
Moon Beige Lux 58x116 cm - 23" x 46" _ Sky Smoke Lux 58x116 cm - 23" x 46"

“



”

Trilogy modula lo spazio con un mix di formati differenti e motivi decorativi a rivestimento che restituiscono la purezza del marmo in tutto il suo splendore.

Trilogy balances space with a combination of different formats and decorative cladding motifs that restore the purity of marble in all its splendour.

Moon Beige Soft 100x300 cm - 39"x118" _60x60 cm - 24"x24"





Sandy Grey 35x100 cm - 13^{3/4}"x39" _Fusion Sandy Grey 35x100 cm - 13^{3/4}"x39"
Jewel Sandy Grey 35x100 cm - 13^{3/4}"x39" _Sandy Grey Soft 100x100 cm - 39"x39"



Sandy Grey Chevron Soft 9,5x54 cm - 3^{3/4}x21^{1/4}

“




”

Sandy Grey Chevron Soft 9,5x54 cm - 3³/₄x21¹/₄
Sandy Grey Lux 100x300 cm - 39"x118" _Sandy Grey Soft 60x120 cm - 24"x48"



CALACATTA WHITE



ONYX LIGHT



MOON BEIGE



SANDY GREY



5,5 mm

50x100 cm RECT - 19 1/2"x39"

SOFT B23 ● 107 ■

LUX B50 ● 229 ■

5,5 mm

100x300 cm RECT - 39"x118"

SOFT B29 ● 117 ■

LUX B32 ● 190 ■

5,5 mm

100x100 cm RECT - 39"x39"

SOFT B29 ● 117 ■

LUX B32 ● 190 ■

5,5 mm

50x100 cm RECT - 19 1/2"x39"

SOFT B23 ● 107 ■

LUX B50 ● 229 ■

5,5 mm

100x300 cm RECT - 39"x118"

SOFT B29 ● 117 ■

LUX B32 ● 190 ■

5,5 mm

100x100 cm RECT - 39"x39"

SOFT B29 ● 117 ■

LUX B32 ● 190 ■

5,5 mm

50x100 cm RECT - 19 1/2"x39"

SOFT B23 ● 107 ■

LUX B50 ● 229 ■

5,5 mm

100x300 cm RECT - 39"x118"

SOFT B29 ● 117 ■

LUX B32 ● 190 ■

5,5 mm

100x100 cm RECT - 39"x39"

SOFT B29 ● 117 ■

LUX B32 ● 190 ■

5,5 mm

50x100 cm RECT - 19 1/2"x39"

SOFT B23 ● 107 ■

LUX B50 ● 229 ■

5,5 mm

100x300 cm RECT - 39"x118"

SOFT B29 ● 117 ■

LUX B32 ● 190 ■

5,5 mm




100x100 cm RECT - 39"x39"

SOFT B29 ● 117 ■

LUX B32 ● 190 ■

SKY SMOKE







 <p>100x300 cm RECT - 39"x118" SOFT B29 ● 117 ■ LUX B32 ● 190 ■</p>	 <p>50x100 cm RECT - 19^{1/2}"x39" SOFT B23 ● 107 ■ LUX B50 ● 229 ■</p>	 <p>100x100 cm RECT - 39"x39" SOFT B29 ● 117 ■ LUX B32 ● 190 ■</p>
--	--	---

FINITURA LUX
La presenza sporadica di piccole disuniformità o di puntini sulla superficie è da ritenersi come caratteristica del materiale e della particolare lavorazione. Consigliato per pavimenti in ambienti residenziali.
LUX SURFACE FINISH
The occasional presence of small inconsistencies or of little spots on the surface is to be considered a characteristic of the material and of its particular manufacture. Recommended for flooring in residential spaces.

FINITURA SOFT
Consigliato per pavimenti in ambienti residenziali e commerciale leggero.
SOFT SURFACE FINISH
Recommended for flooring in residential and low traffic commercial spaces.

CALACATTA WHITE






 <p>60x120 cm RECT - 24"x48" SOFT A76 ● 222 ■ 58x116 cm RECT - 23"x46" LUX B09 ● 094 ■</p>	 <p>60x60 cm RECT - 24"x24" SOFT A61 ● 220 ■ 58x58 cm RECT - 23"x23" LUX A92 ● 087 ■</p>	 <p>30x60 cm RECT - 12"x24" SOFT A61 ● 220 ■ 29x58 cm RECT - 11^{1/2}"x23" LUX A92 ● 087 ■</p>	 <p>90x90 cm RECT - 36"x36" SOFT A96 ● 090 ■ 88x88 cm RECT - 34^{5/8}"x34^{5/8}" LUX B53 ● 105 ■</p>
--	---	---	---

La protezione antibatterica è applicata solo sulla versione SOFT / The antimicrobial protection is applied only in SOFT version

ONYX LIGHT




 <p>60x120 cm RECT - 24"x48" SOFT A76 ● 222 ■ 58x116 cm RECT - 23"x46" LUX B09 ● 094 ■</p>	 <p>60x60 cm RECT - 24"x24" SOFT A61 ● 220 ■ 58x58 cm RECT - 23"x23" LUX A92 ● 087 ■</p>	 <p>30x60 cm RECT - 12"x24" SOFT A61 ● 220 ■ 29x58 cm RECT - 11^{1/2}"x23" LUX A92 ● 087 ■</p>
--	---	---


MOON BEIGE




60x120 cm RECT - 24"x48"
SOFT A76 ● 222 ■
58x116 cm RECT - 23"x46"
LUX B09 ● 094 ■



60x60 cm RECT - 24"x24"
SOFT A61 ● 220 ■
58x58 cm RECT - 23"x23"
LUX A92 ● 087 ■



30x60 cm RECT - 12"x24"
SOFT A61 ● 220 ■
29x58 cm RECT - 11^{1/2}"x23"
LUX A92 ● 087 ■




90x90 cm RECT - 36"x36"
SOFT A96 ● 090 ■
88x88 cm RECT - 34^{5/8}"x34^{5/8}"
LUX B53 ● 105 ■


SANDY GREY



60x120 cm RECT - 24"x48"
SOFT A76 ● 222 ■
58x116 cm RECT - 23"x46"
LUX B09 ● 094 ■



60x60 cm RECT - 24"x24"
SOFT A61 ● 220 ■
58x58 cm RECT - 23"x23"
LUX A92 ● 087 ■



30x60 cm RECT - 12"x24"
SOFT A61 ● 220 ■
29x58 cm RECT - 11^{1/2}"x23"
LUX A92 ● 087 ■




90x90 cm RECT - 36"x36"
SOFT A96 ● 090 ■
88x88 cm RECT - 34^{5/8}"x34^{5/8}"
LUX B53 ● 105 ■

La protezione antibatterica è applicata solo sulla versione SOFT / The antimicrobial protection is applied only in SOFT version


SKY SMOKE



60x120 cm RECT - 24"x48"
SOFT A76 ● 222 ■
58x116 cm RECT - 23"x46"
LUX B09 ● 094 ■



60x60 cm RECT - 24"x24"
SOFT A61 ● 220 ■
58x58 cm RECT - 23"x23"
LUX A92 ● 087 ■



30x60 cm RECT - 12"x24"
SOFT A61 ● 220 ■
29x58 cm RECT - 11^{1/2}"x23"
LUX A92 ● 087 ■

FINITURA LUX

La presenza sporadica di piccole disuniformità o di puntini sulla superficie è da ritenersi come caratteristica del materiale e della particolare lavorazione. Consigliato per pavimenti in ambienti residenziali.

LUX SURFACE FINISH

The occasional presence of small inconsistencies or of little spots on the surface is to be considered a characteristic of the material and of its particular manufacture. Recommended for flooring in residential spaces.

FINITURA SOFT

Consigliato per pavimenti in ambienti residenziali e commerciale leggero.


SOFT SURFACE FINISH

Recommended for flooring in residential and low traffic commercial spaces.

La protezione antibatterica è applicata solo sulla versione SOFT / The antimicrobial protection is applied only in SOFT version

DECORI - DECORS

CALACATTA WHITE



MOSAICO 36 SOFT
30x30 cm RECT - 12"x12"
± 10 mm
B26 ● 216 ■



MOSAICO 36 LUX
29x29 cm RECT - 11¹/₂"x11¹/₂"
± 10 mm
B35 ● 128 ■

ONYX LIGHT



MOSAICO 36 SOFT
30x30 cm RECT - 12"x12"
± 10 mm
B26 ● 216 ■



MOSAICO 36 LUX
29x29 cm RECT - 11¹/₂"x11¹/₂"
± 10 mm
B35 ● 128 ■




MOSAICO FRECCIA
30x34,5 cm RECT - 12"x13³/₄"
± 10 mm
B41 ● 140 ■



MOSAICO 72 LUX 1
30x30 cm RECT - 12"x12"
± 10 mm
B42 ● 140 ■



MOSAICO FRECCIA
30x34,5 cm RECT - 12"x13³/₄"
± 10 mm
B41 ● 140 ■



MOSAICO OPTIC LUX 1
29x29 cm RECT - 11¹/₂"x11¹/₂"
± 10 mm
B42 ● 140 ■

DECORI - DECORS

MOON BEIGE



MOSAICO 36 SOFT
30x30 cm RECT - 12"x12"
± 10 mm
B26 ● 216 ■



MOSAICO 36 LUX
29x29 cm RECT - 11¹/₂"x11¹/₂"
± 10 mm
B35 ● 128 ■

SANDY GREY




MOSAICO 36 SOFT
30x30 cm RECT - 12"x12"
± 10 mm
B26 ● 216 ■



MOSAICO 36 LUX
29x29 cm RECT - 11¹/₂"x11¹/₂"
± 10 mm
B35 ● 128 ■




MOSAICO FRECCIA
30x34,5 cm RECT - 12"x13³/₄"
± 10 mm
B41 ● 140 ■



MOSAICO 72 LUX 2
30x30 cm RECT - 12"x12"
± 10 mm
B42 ● 140 ■



MOSAICO FRECCIA
30x34,5 cm RECT - 12"x13³/₄"
± 10 mm
B41 ● 140 ■



MOSAICO OPTIC LUX 2
29x29 cm RECT - 11¹/₂"x11¹/₂"
± 10 mm
B42 ● 140 ■




CHEVRON SOFT
9,5x54 cm RECT - 3³/₄"x21¹/₄"
± 10 mm
B48 ● 095 ■



CHEVRON SOFT
9,5x54 cm RECT - 3³/₄"x21¹/₄"
± 10 mm
B48 ● 095 ■



CHEVRON SOFT
9,5x54 cm RECT - 3³/₄"x21¹/₄"
± 10 mm
B48 ● 095 ■



CHEVRON SOFT
9,5x54 cm RECT - 3³/₄"x21¹/₄"
± 10 mm
B48 ● 095 ■



SOFT
7,5x30 cm RECT - 3"x12"
± 10 mm
B09 ● 094 ■



SOFT
7,5x30 cm RECT - 3"x12"
± 10 mm
B09 ● 094 ■



SOFT
7,5x30 cm RECT - 3"x12"
± 10 mm
B09 ● 094 ■



SOFT
7,5x30 cm RECT - 3"x12"
± 10 mm
B09 ● 094 ■

DECORI - DECORS

SKY SMOKE



MOSAICO 36 SOFT
30x30 cm RECT - 12"x12"
± 10 mm
B26 ● 216 ■



MOSAICO 36 LUX
29x29 cm RECT - 11^{1/2}"x11^{1/2}"
± 10 mm
B35 ● 128 ■



MOSAICO FRECCIA
30x34,5 cm RECT - 12"x13^{3/4}"
± 10 mm
B41 ● 140 ■



CHEVRON SOFT
9,5x54 cm RECT - 3^{3/4}"x21^{1/4}"
± 10 mm
B48 ● 095 ■



SOFT
7,5x30 cm RECT - 3"x12"
± 10 mm
B09 ● 094 ■

La protezione antibatterica è applicata solo sulla versione SOFT / The antimicrobial protection is applied only in SOFT version

PEZZI SPECIALI - TRIM PIECES ± 10 mm



1 GRADINO PLUS*
SOFT
34x120x4,5 RECT 13^{3/8}"x48"x1^{3/4}"
LUX
34x116x4,5 RECT 13^{3/8}"x46"x1^{3/4}"



2 ANGOLARE DX GRADINO PLUS*
SOFT
34x120x4,5 RECT 13^{3/8}"x48"x1^{3/4}"
LUX
34x116x4,5 RECT 13^{3/8}"x46"x1^{3/4}"



2 ANGOLARE SX GRADINO PLUS*
SOFT
34x120x4,5 RECT 13^{3/8}"x48"x1^{3/4}"
LUX
34x116x4,5 RECT 13^{3/8}"x46"x1^{3/4}"



4 BATTISCOPA
SOFT
10x60 4"x24"
LUX
10x58 4"x23"

1 GRADINO PLUS*
SOFT
34x120x4,5 RECT 13^{3/8}"x48"x1^{3/4}" 10 mm
B33 ● 123 ■

2 ANGOLARE DX GRADINO PLUS*
SOFT
34x120x4,5 RECT 13^{3/8}"x48"x1^{3/4}" 10 mm
B37 ● 131 ■

3 ANGOLARE SX GRADINO PLUS*
SOFT
34x120x4,5 RECT 13^{3/8}"x48"x1^{3/4}" 10 mm
B37 ● 131 ■

4 BATTISCOPA
SOFT
10x60 4"x24" 10 mm
A11 ● 015 ■

GRADINO PLUS*
LUX
34x116x4,5 RECT 13^{3/8}"x48"x1^{3/4}" 10 mm
B34 ● 124 ■

ANGOLARE DX GRADINO PLUS*
LUX
34x116x4,5 RECT 13^{3/8}"x48"x1^{3/4}" 10 mm
B38 ● 135 ■

ANGOLARE SX GRADINO PLUS*
LUX
34x116x4,5 RECT 13^{3/8}"x48"x1^{3/4}" 10 mm
B38 ● 135 ■

BATTISCOPA
LUX
10x58 4"x24" 10 mm
A14 ● 018 ■

* Lavorati solo su richiesta / Manufactured only upon special request

La protezione antibatterica è applicata solo sulla versione SOFT / The antimicrobial protection is applied only in SOFT version

CALACATTA WHITE



35x100 cm RECT - 13^{3/4}"x39"
 ± 11 mm
 A54 ● 070 ■

ONYX LIGHT



35x100 cm RECT - 13^{3/4}"x39"
 ± 11 mm
 A54 ● 070 ■

MOON BEIGE



35x100 cm RECT - 13^{3/4}"x39"
 ± 11 mm
 A54 ● 070 ■

SANDY GREY



35x100 cm RECT - 13^{3/4}"x39"
 ± 11 mm
 A54 ● 070 ■

SKY SMOKE



35x100 cm RECT - 13^{3/4}"x39"
 ± 11 mm
 A54 ● 070 ■

DECORI - DECORS

CALACATTA WHITE



JEWEL
 35x100 cm RECT - 13^{3/4}"x39"
 ± 11 mm
 B12 ● 095 ■



FUSION
 35x100 cm RECT - 13^{3/4}"x39"
 ± 11 mm
 A71 ● 085 ■



SWING
 35x100 cm RECT - 13^{3/4}"x39"
 ± 11 mm
 A71 ● 085 ■



GLAMOUR MIX*
 35x100 cm RECT - 13^{3/4}"x39"
 ± 11 mm
 B24 ● 115 ■



CURL
 35x100 cm RECT - 13^{3/4}"x39"
 ± 11 mm
 B12 ● 095 ■



SWING GLITTER
 35x100 cm RECT - 13^{3/4}"x39"
 ± 11 mm
 A76 ● 222 ■

* Sviluppato su 2 soggetti / Developed on 2 patterns

DECORI - DECORS

ONYX LIGHT



JEWEL
35x100 cm RECT - 13^{3/4}"x39"
± 11 mm
B12 ● 095



FUSION
35x100 cm RECT - 13^{3/4}"x39"
± 11 mm
A71 ● 085



SWING
35x100 cm RECT - 13^{3/4}"x39"
± 11 mm
A71 ● 085



CURL
35x100 cm RECT - 13^{3/4}"x39"
± 11 mm
B12 ● 095



SWING GLITTER
35x100 cm RECT - 13^{3/4}"x39"
± 11 mm
A76 ● 222

DECORI - DECORS

MOON BEIGE



JEWEL
35x100 cm RECT - 13^{3/4}"x39"
± 11 mm
B12 ● 095



FUSION
35x100 cm RECT - 13^{3/4}"x39"
± 11 mm
A71 ● 085



SWING
35x100 cm RECT - 13^{3/4}"x39"
± 11 mm
A71 ● 085



GLAMOUR MIX*
35x100 cm RECT - 13^{3/4}"x39"
± 11 mm
B24 ● 115



CURL
35x100 cm RECT - 13^{3/4}"x39"
± 11 mm
B12 ● 095



SWING GLITTER
35x100 cm RECT - 13^{3/4}"x39"
± 11 mm
A76 ● 222

* Sviluppato su 2 soggetti / Developed on 2 patterns


DECORI - DECORS

SANDY GREY



JEWEL
35x100 cm RECT - 13^{3/4}"x39"
± 11 mm
B12 ● 095 ■

SKY SMOKE



JEWEL
35x100 cm RECT - 13^{3/4}"x39"
± 11 mm
B12 ● 095 ■




FUSION
35x100 cm RECT - 13^{3/4}"x39"
± 11 mm
A71 ● 085 ■



FUSION
35x100 cm RECT - 13^{3/4}"x39"
± 11 mm
A71 ● 085 ■




SWING
35x100 cm RECT - 13^{3/4}"x39"
± 11 mm
A71 ● 085 ■



SWING
35x100 cm RECT - 13^{3/4}"x39"
± 11 mm
A71 ● 085 ■



SWING GLITTER
35x100 cm RECT - 13^{3/4}"x39"
± 11 mm
A76 ● 222 ■




SWING GLITTER
35x100 cm RECT - 13^{3/4}"x39"
± 11 mm
A76 ● 222 ■

PEZZI SPECIALI - TRIM PIECES* ± 10 mm

<p>1 SPIGOLO 1x35 RECT 3/8"x13^{3/4}"</p> <p>2 TORELLO 5x35 RECT 2"x13^{3/4}"</p>	<p>3 ALZATA 12,5x35 RECT 5"x13^{3/4}"</p> <p>4 ANGOLO ESTERNO TORELLO 2x5 3/4"x2"</p>	<p>5 ANGOLO ESTERNO ALZATA 2x12,5 3/4"x5"</p>
<p>1 SPIGOLO 1x35 RECT 3/8"x13^{3/4}" PBZTY00 A09 ● 014 ■ 10 mm</p> <p>2 TORELLO 3x35 RECT 2"x13^{3/4}" PBZTY01 A12 ● 017 ■ 10 mm</p>	<p>3 ALZATA 12,5x35 RECT 5"x13^{3/4}" PBZTY02 A19 ● 028 ■ 10 mm</p> <p>4 ANGOLO ESTERNO TORELLO 2x5 3/4"x2" PBZTY03 A15 ● 021 ■ 10 mm</p>	<p>5 ANGOLO ESTERNO ALZATA 2x12,5 3/4"x5" PBZTY04 A19 ● 028 ■ 10 mm</p>

* Disponibili nei colori / Colors available
Calacatta White, Onyx Light, Moon Beige



Zero.3 Plus

Gres porcellanato laminato **rinforzato con fibra di vetro / Spessore 5,5 mm**
Laminated porcelain stoneware **reinforced with fibreglass / 5.5 mm thick**

- **PIÙ RESISTENTE / MORE RESISTANT**
- **PIÙ AFFIDABILE / MORE RELIABLE**
- **PIÙ LEGGERO / LIGHTER**
e adatto alle ristrutturazioni / and suitable for renovations
- **PIÙ FACILE DA LAVORARE / EASIER TO WORK WITH**
e movimentare / and handle
- **PIÙ SICURO / SAFER**
- **PIÙ FLESSIBILE / MORE FLEXIBLE**














5 PLUS
THIN PORCELAIN STONEWARE

Ideale anche per la posa in ambienti commerciali soggetti a traffico intenso, sia per nuove costruzioni che per ristrutturazioni con posa in sovrapposizione a pavimenti preesistenti.
It is also ideal for installation in commercial environments subject to heavy traffic, both for new construction and renovations with tiling laid on pre-existing floors.

CARATTERISTICHE TECNICHE - TECHNICAL FEATURES

GRES LAMINATO - LAMINATED PORCELAIN STONEWARE

ISO 13006-G (Gruppo / Group BIa-UGL) • EN 14411-G (Gruppo / Group BIa-UGL) • ANSI A137.1 - UGL (P1 CLASS - PORCELAIN TILES)

CARATTERISTICA TECNICA TECHNICAL FEATURES	METODO DI PROVA TEST METHOD	REQUISITI PRESCRITTI REQUIRED VALUES	VALORI MEDI 5,5MM AVERAGE VALUES 5,5MM
 ASSORBIMENTO D'ACQUA WATER ABSORPTION	ISO 10545-3 ASTM C373	≤ 0,5%	0,1%**
 RESISTENZA A FLESSIONE MODULUS OF RUPTURE	ISO 10545-4 ASTM C1505	≥ 35 N/mm ² No provision	50 N/mm² ≥ 6000 PSI
 RESISTENZA ALL'ABRAZIONE PROFONDA DEEP ABRASION RESISTANCE	ISO 10545-6 ASTM C1243	≤ 175 mm ³	≤ 175 mm³
 DILATAZIONE TERMICA LINEARE LINEAR THERMAL EXPANSION	ISO 10545-8 ASTM C372	Requisito non previsto No provision	α ≤ 7 x 10⁻⁶ °C⁻¹ α ≤ 4.4 x 10⁻⁶ °F⁻¹ / α ≤ 8 x 10⁻⁶ °C⁻¹
 RESISTENZA ALLE MACCHIE STAIN RESISTANCE	ISO 10545-14 ASTM C1378	Classe / Class 3 Min. As indicated by manufacturer	5 RESISTENTE / RESISTANT ≥ 3 (Lux) CLASS A RESISTANT (Soft) CLASS C (Lux)
 RESISTENZA ALL'ATTACCO CHIMICO ^(*) CHEMICAL RESISTANCE ^(*)	ISO 10545-13 ASTM C650	Come indicato dal produttore As indicated by manufacturer	ULA-UHA RESISTENTE / RESISTANT RESISTANT (Soft) ULB-UHB (Lux) CLASS A RESISTANT (Soft) CLASS C (Lux)
 RESISTENZA AL GELO FROST RESISTANCE	ISO 10545-12 ASTM C1026	Nessuna alterazione / No alteration As indicated by manufacturer	RESISTENTE / RESISTANT RESISTANT
 STONALIZZAZIONE SHADE VARIATION	ANSI A137.1	Come indicato dal produttore As indicated by manufacturer	V2 Variazioni minime / Slight variation
 REAZIONE AL FUOCO FIRE REACTION	EN 13823 EN 9239-1	Reg. 305/2011, Dec. 2000/147/CE, UNI EN 13501-1	Classe / Class A2-s1,d0 (wall) Classe / Class A2fl-s1 (floor)
 FLAME SPREAD	ASTM E84	No provision	Class A
 CONDUCEBILITA' TERMICA THERMAL CONDUCTIVITY	EN 12524	-	λ = 1,3 W/m °K / 0.7 Btu/ft h °F
 FUGA MINIMA CONSIGLIATA ^(***) RECOMMENDED MINIMUM JOINT ^(***)	Posa a parete Wall installation Posa a pavimento Floor installation	-	1 mm (indoor) 5 mm (outdoor) 2 mm (indoor)
 SPESSORE THICKNESS	FORMATI / SIZES		
	100x300 cm - 39"x118"	-	5,5 mm
	100x100 cm - 39"x39"	-	5,5 mm
	50x100 cm - 19 1/2"x39"	-	5,5 mm

(*) Ad esclusione dell'acido fluoridrico e derivati / Excluding hydrofluoric acid and derivatives
















(**) Valore medio riferito al solo materiale ceramico / Average value referred to ceramic material only

(***) Salvo diversa indicazione dei Codici di Posa Nazionali. La larghezza delle fughe deve comunque essere decisa dalla Direzione Lavori
The width of grout joints must be established by the installation supervisor, unless grout widths are regulated by national laying standards

CARATTERISTICHE TECNICHE - TECHNICAL FEATURES

GRES A MASSA COLORATA - COLOURED-BODY STONEWARE

ISO 13006-G (Gruppo / Group BIa-UGL) • EN 14411-G (Gruppo / Group BIa-UGL) • ANSI A137.1 - UGL (P1 CLASS - PORCELAIN TILES)

CARATTERISTICA TECNICA TECHNICAL FEATURES	METODO DI PROVA TEST METHOD	REQUISITI PRESCRITTI REQUIRED VALUES	VALORI MEDI AVERAGE VALUES
 ASSORBIMENTO D'ACQUA WATER ABSORPTION	ISO 10545-3 ASTM C373	E ≤ 0,5%	0,05%
 SFORZO DI ROTTURA (S) BREAKING STRENGTH	ISO 10545-4 ASTM C648	≥ 1300 N ≥ 250 lbf	2500 N 600 lbf
 RESISTENZA ALLA FLESSIONE MODULUS OF RUPTURE	ISO 10545-4	≥ 35 N/mm ²	50 N/mm²
 RESISTENZA ALL'ABRAZIONE PROFONDA DEEP ABRASION RESISTANCE	ISO 10545-6 ASTM C1243	≤ 175 mm ³	145 mm³
 DILATAZIONE TERMICA LINEARE LINEAR THERMAL EXPANSION	ISO 10545-8 ASTM C372	Requisito non previsto No provision	α ≤ 7 x 10⁻⁶ °C⁻¹ α ≤ 4.4 x 10⁻⁶ °F⁻¹ / α ≤ 8 x 10⁻⁶ °C⁻¹
 RESISTENZA ALLE MACCHIE STAIN RESISTANCE	ISO 10545-14 ASTM C1378	Classe / Class 3 Min. As indicated by manufacturer	5 RESISTENTE / RESISTANT ≥ 3 (Lux) A RESISTANT C (Lux)
 RESISTENZA ALL'ATTACCO CHIMICO ^(*) CHEMICAL RESISTANCE ^(*)	ISO 10545-13 ASTM C650	Come indicato dal produttore As indicated by manufacturer	ULA-UHA RESISTENTE / RESISTANT ULB-UHB (Lux) A RESISTANT C (Lux)
 RESISTENZA AL GELO FROST RESISTANCE	ISO 10545-12 ASTM C1026	Nessuna alterazione / No alteration As indicated by manufacturer	RESISTENTE / RESISTANT RESISTANT
 RESISTENZA AL SCIVOLAMENTO SLIP RESISTANCE	ANSI A137.1	DCOF ≥ 0.42	DCOF ≥ 0.42 Soft
 STONALIZZAZIONE SHADE VARIATION	ANSI A137.1	Come indicato dal produttore As indicated by manufacturer	V2 Variazioni minime / Slight variation
 REAZIONE AL FUOCO FIRE REACTION	EN 13823 EN 9239-1	Reg. 305/2011, Dec. 2000/147/CE, UNI EN 13501-1	Classe / Class A1 (wall) Classe / Class A1fl (floor)
 FLAME SPREAD	ASTM E84	No provision	Class A
 CONDUCEBILITA' TERMICA THERMAL CONDUCTIVITY	EN 12524	-	λ = 1,3 W/m °K / 0.7 BTU/ft h °F
 FUGA MINIMA CONSIGLIATA ^(**) RECOMMENDED MINIMUM JOINT ^(**)	RECT (INTERNO / INDOOR) NOT RECT (INTERNO / INDOOR)	- -	2 mm 3-4 mm circa / approx.
 SPESSORE THICKNESS	FORMATI / SIZES		
	90x90 cm - 36"x36"	-	10 mm
	88x88 cm - 34 5/8"x34 5/8"	-	
	60x120 cm - 24"x48"	-	
	58x116 cm - 23"x46"	-	
	60x60 cm - 24"x24"	-	
	58x58 cm - 23"x23"	-	
	30x60 cm - 12"x24"	-	
	29x58 cm - 11 1/2"x23"	-	













(*) Ad esclusione dell'acido fluoridrico e derivati / Excluding hydrofluoric acid and derivatives

(**) Salvo diversa indicazione dei Codici di Posa Nazionali. La larghezza delle fughe deve comunque essere decisa dalla Direzione Lavori
The width of grout joints must be established by the installation supervisor, unless grout widths are regulated by national laying standards

CARATTERISTICHE TECNICHE - TECHNICAL FEATURES

MONOPOROSA IN PASTA BIANCA SMALTATA - GLAZED WHITE BODY POROUS SINGLE-FIRED TILES

ISO 13006-L (Gruppo / Group BIII-GL) • EN 14411-L (Gruppo / Group BIII-GL) • ANSI A137.1 (P4 CLASS - NON VITREOUS WALL TILES)

CARATTERISTICA TECNICA TECHNICAL FEATURES	METODO DI PROVA TEST METHOD	REQUISITI PRESCRITTI REQUIRED VALUES	VALORI MEDI AVERAGE VALUES
 ASSORBIMENTO D'ACQUA WATER ABSORPTION	ISO 10545-3 ASTM C373	> 10% 7% < E ≤ 20%	> 10% 7% ≤ E < 20%
 SFORZO DI ROTTURA (S) BREAKING STRENGTH	ISO 10545-4 ASTM C648	≥ 600 N ≥ 125 lbf	≥ 600 N ≥ 125 lbf
 RESISTENZA A FLESSIONE MODULUS OF RUPTURE	ISO 10545-4	≥ 12 N/mm ²	18 N/mm ²
 DILATAZIONE TERMICA LINEARE LINEAR THERMAL EXPANSION	ISO 10545-8 ASTM C372	Requisito non previsto No provision	$\alpha \leq 7 \times 10^{-6} \text{ }^\circ\text{C}^{-1}$ $\alpha \leq 4.4 \times 10^{-6} \text{ }^\circ\text{F}^{-1} / \alpha \leq 8 \times 10^{-6} \text{ }^\circ\text{C}^{-1}$
 RESISTENZA ALLE MACCHIE STAIN RESISTANCE	ISO 10545-14 ASTM C1378	Classe / Class 3 Min. As indicated by manufacturer	5 RESISTENTE / RESISTANT A RESISTANT
 RESISTENZA ALL'ATTACCO CHIMICO(*) CHEMICAL RESISTANCE(*)	ISO 10545-13 ASTM C650	Come indicato dal produttore As indicated by manufacturer	GLA-GHA RESISTENTE / RESISTANT A RESISTANT
 RESISTENZA AL GELO FROST RESISTANCE	ISO 10545-12 ASTM C1026	Come indicato dal produttore As indicated by manufacturer	NON RESISTENTE / NOT RESISTANT NOT RESISTANT
 STONALIZZAZIONE SHADE VARIATION	ANSI A137.1	Come indicato dal produttore As indicated by manufacturer	V2 Variazioni minime / Slight variation
 REAZIONE AL FUOCO FIRE REACTION	EN 13823 EN 9239-1	Reg. 305/2011, Dec. 2000/147/CE, UNI EN 13501-1	Classe / Class A1 (wall) Classe / Class A1ff (floor)
 FLAME SPREAD	ASTM E84	No provision	Class A
 FUGA MINIMA CONSIGLIATA(**) RECOMMENDED MINIMUM JOINT(**)	INTERNO / INDOOR	-	1 mm
 SPESSORE THICKNESS	FORMATI / SIZES 35x100 cm - 13 ^{3/4} "x39"	-	11 mm

(*) Ad esclusione dell'acido fluoridrico e derivati / Excluding hydrofluoric acid and derivatives

(**) Salvo diversa indicazione dei Codici di Posa Nazionali. La larghezza delle fughe deve comunque essere decisa dalla Direzione Lavori
The width of grout joints must be established by the installation supervisor, unless grout widths are regulated by national laying standards

IMBALLAGGI E PESI - PACKINGS AND WEIGHTS

GRES A MASSA COLORATA - COLOURED-BODY STONEWARE

DESCRIZIONE DESCRIPTION	FORMATI SIZES	PEZZI SCATOLA PIECES BOX	PESO SCATOLA KG. WEIGHT BOX	MQ. SCATOLA SQM BOX	ML SCATOLA LM BOX	SCATOLE PALLET BOXES PALLET	PESO PALLET KG. WEIGHT PALLET	MQ. PALLET SQM PALLET
FONDO SOFT	90x90 ^{RECT}	2	40	1,620	-	40	1600	64,80
FONDO LUX	88x88 ^{RECT}	2	38,80	1,549	-	40	1552	61,952
FONDO SOFT	30x60 ^{RECT}	8	32,50	1,440	-	32	1040	46,08
FONDO LUX	29x58 ^{RECT}	8	31,50	1,346	-	32	1008	43,06
FONDO SOFT	60x120 ^{RECT}	2	32,5	1,44	-	30	975	43,2
FONDO LUX	58x116 ^{RECT}	2	31,5	1,346	-	30	945	40,368
FONDO SOFT	60x60 ^{RECT}	4	32,5	1,44	-	32	1040	46,08
FONDO LUX	58x58 ^{RECT}	4	31,5	1,346	-	32	1008	43,059
MOSAICO 36 SOFT	30x30 ^{RECT}	4	7,5	0,36	-	78	585	28,08
MOSAICO 36 LUX	29x29 ^{RECT}	4	7,5	0,336	-	78	585	26,239
MOSAICO FRECCIA	30x34,5 ^{RECT}	4	10	0,414	-	-	-	-
MOSAICO OPTIC LUX 1	29x29 ^{RECT}	4	7,5	0,336	-	-	-	-
MOSAICO OPTIC LUX 2	29x29 ^{RECT}	4	7,5	0,336	-	-	-	-
MOSAICO 72 LUX 1	30x30 ^{RECT}	4	7,5	0,36	-	78	585	28,08
MOSAICO 72 LUX 2	30x30 ^{RECT}	4	7,5	0,36	-	78	585	28,08
CHEVRON SOFT	9,5x54 ^{RECT}	8	9,7	0,407	-	-	-	-
FONDO SOFT	7,5x30 ^{RECT}	26	13,2	0,585	-	-	-	-
GRADINO PLUS SOFT	34x120x4,5 ^{RECT}	2	35	0,816	-	12	420	9,792
GRADINO PLUS LUX	34x116x4,5 ^{RECT}	2	35	0,789	-	12	420	9,466
ANGOLARE DX GRADINO PLUS SOFT	34x120x4,5 ^{RECT}	2	35	0,816	-	12	420	9,792
ANGOLARE DX GRADINO PLUS LUX	34x116x4,5 ^{RECT}	2	35	0,789	-	12	420	9,466
ANGOLARE SX GRADINO PLUS SOFT	34x120x4,5 ^{RECT}	2	35	0,816	-	12	420	9,792
ANGOLARE SX GRADINO PLUS LUX	34x116x4,5 ^{RECT}	2	35	0,789	-	12	420	9,466
BATTISCOPIA SOFT	10x60	12	18	0,72	7,2	60	1080	43,2
BATTISCOPIA LUX	10x58	12	18	0,696	6,96	56	1008	38,976

MONOPOROSA IN PASTA BIANCA SMALTATA - GLAZED WHITE BODY POROUS SINGLE-FIRED TILES

DESCRIZIONE DESCRIPTION	FORMATI SIZES	PEZZI SCATOLA PIECES BOX	PESO SCATOLA KG. WEIGHT BOX	MQ. SCATOLA SQM BOX	ML SCATOLA LM BOX	SCATOLE PALLET BOXES PALLET	PESO PALLET KG. WEIGHT PALLET	MQ. PALLET SQM PALLET
FONDO	35x100 ^{RECT}	3	20,15	1,05	-	26	523,9	27,3
JEWEL	35x100 ^{RECT}	2	13,2	0,7	-	18	237,6	12,6
FUSION	35x100 ^{RECT}	3	20,15	1,05	-	26	523,9	27,3
CURL	35x100 ^{RECT}	2	13,2	0,7	-	18	237,6	12,6
SWING	35x100 ^{RECT}	3	20,15	1,05	-	26	523,9	27,3
SWING GLITTER	35x100 ^{RECT}	2	13,2	0,7	-	18	237,6	12,6
GLAMOUR MIX	35x100 ^{RECT}	2	13,2	0,7	-	18	237,6	12,6
SPIGOLO	1x35 ^{RECT}	6	0,6	0,021	-	-	-	-
TORELLO	5x35 ^{RECT}	6	1,8	0,105	-	-	-	-
ANGOLO ESTERNO TORELLO	2x5 ^{RECT}	4	0,2	0,004	-	-	-	-
ALZATA	12,5x35 ^{RECT}	6	3,6	0,2625	-	-	-	-
ANGOLO ESTERNO ALZATA	2x12,5 ^{RECT}	4	0,4	0,01	-	-	-	-

GRES LAMINATO - LAMINATED PORCELAIN STONEWARE

DESCRIZIONE DESCRIPTION	FORMATI SIZES	PEZZI SCATOLA PIECES BOX	PESO SCATOLA KG. WEIGHT BOX	MQ. SCATOLA SQM BOX	ML SCATOLA LM BOX	SCATOLE PALLET BOXES PALLET	PESO PALLET KG. WEIGHT PALLET	MQ. PALLET SQM PALLET
FONDO SOFT / LUX	100x300 ^{RECT}	1	37,8	3	-	13	491,4	39
FONDO SOFT / LUX	100x100 ^{RECT}	2	23	2	-	25	575	50
FONDO SOFT / LUX	50x100 ^{RECT}	3	17,25	1,50	-	32	552	48

PANARIA E L'AMBIENTE - PANARIA AND THE ENVIRONMENT

GRES PORCELLANATO - PORCELAIN STONEWARE

RIUTILIZZO DEL 100% DEGLI SCARTI CRUDI
Il 100% degli scarti crudi sono riutilizzati nel ciclo produttivo, riducendo così l'estrazione di materie prime da cava e contribuendo in modo sensibile alla salvaguardia delle risorse naturali.

100% REUSE OF UNFIRED TILES
Crude waste generated by the process is reintegrated in the production cycle with no costs for the environment. This contributes to the safeguard of natural resources.

RIUTILIZZO/RICICLO DEL 100% DEGLI SCARTI COTTI
Gli scarti cotti sono completamente riutilizzati nel ciclo produttivo. Inoltre, a fine vita, le piastrelle Panaria possono essere riciclate come inerti per sottofondi di strade ed edifici, riducendo così l'uso di ghiaia ed inerti naturali comunemente utilizzati in edilizia.

100% REUSE/RECYCLING OF THE INDUSTRIAL WASTE - FIRED TILES
The waste-fired tiles are fully reused in the production cycle. In addition, at the end of life, the tiles Panaria can be recycled as materials for substrates for roads and buildings, thus reducing the use of gravel and natural aggregates commonly used in building.

RICICLO DEL 100% DEI RIFIUTI NON CERAMICI
Il 100% dei rifiuti non ceramici derivanti dalle attività produttive è gestito in modo differenziato e riciclato in altri processi produttivi.

100% OF NON CERAMIC WASTE
Is differentiated and recycled in other production cycles.

RIUTILIZZO DEL 100% DELLE ACQUE DI PROCESSO
Per salvaguardare questa importante risorsa naturale Panaria riutilizza il 100% delle acque derivanti dal ciclo di produzione, riducendo fino all'80% il fabbisogno idrico degli stabilimenti.

100% WATER RECYCLING
The water used in the production process is 100% recycled. The water demand is reduced up to 80% by this mean. No industrial water is discharged in the ecosystem.

UTILIZZO DI IMBALLAGGI 100% RICICLABILI
I materiali impiegati per gli imballaggi dei prodotti Panaria (scatole, cartone, termoretraibili, reggette, pallet di legno) sono completamente riciclabili.

PANARIA PACKING MATERIAL IS 100% RECYCLABLE
(carton boxes, plastic packaging materials, wooden pallets, straps, etc.).

MINIME EMISSIONI IN ATMOSFERA
L'uso delle migliori tecnologie produttive permette di ridurre al minimo le emissioni in atmosfera, con livelli 10 volte inferiori ai severi limiti ambientali richiesti dalla legislazione italiana.

LOW EMISSIONS IN THE ATMOSPHERE
Panaria complies strictly to Italian Standards with a very small amount of gas emissions in the atmosphere. The high quality of the technology used keeps our emissions 10 times inferior the allowed limits.

FORTE RIDUZIONE DEI CONSUMI ENERGETICI
L'uso di tecnologie all'avanguardia e di soluzioni impiantistiche ottimali riducono sensibilmente l'uso di gas metano nel processo produttivo.

METHANE CONSUMPTION IS HIGHLY REDUCED
By the use of up to date technologies and customized installations.

PALLET FAO
Panaria utilizza pallet senza corteccia (DB) conformi allo standard IPPC/FAO ISPM 15, offrendo quindi ai Paesi importatori ogni garanzia per la salvaguardia del proprio patrimonio forestale.

PALLET FAO
Panaria uses debarked pallets (DB) for its shipments, in accordance with the IPPC/FAO ISPM 15 standards. This is a further warranty for the forest safeguard of the importing Countries, dealing with PANARIA.

GRES LAMINATO - LAMINATED PORCELAIN STONEWARE

SALVAGUARDIA DELLE RISORSE NATURALI
Riduzione del consumo delle materie prime del 70%. Riduzione del consumo di acqua del 70%. Riutilizzo del 100% degli scarti crudi (ciclo produttivo) e degli scarti cotti (sottofondi di strade ed edifici). Riutilizzo del 100% delle acque di processo.

PROTECTION OF NATURAL RESOURCES
70% reduction of raw material consumption. 70% reduction of water consumption. 100% recycling of raw wastes (in production cycle) and fired wastes (used in road bases and buildings). 100% recycling of water used in production process.

DIMINUIZIONE EMISSIONI IN ATMOSFERA
Riduzione delle emissioni nell'aria di CO₂ grazie all'uso di tecnologie all'avanguardia e di soluzioni impiantistiche ottimali. Riduzione delle emissioni nell'aria di sostanze inquinanti.

REDUCTION OF EMISSIONS
Reduction of CO₂ emissions thanks to the use of updated technologies. Reduced production of air pollutants.

OTTIMIZZAZIONE PERFORMANCE ENERGETICHE
Riduzione del consumo gas naturale del 50%. Uso di tecnologie all'avanguardia e di soluzioni impiantistiche ottimali.

OPTIMIZATION OF ENERGY PERFORMANCE
50% reduction of natural gas consumption. Continual implementation of up-to-date technology and innovative production processes.

TRASPORTI E IMBALLAGGI
Possibilità di movimentare maggiori quantità di materiale per singolo viaggio, con conseguente riduzione dell'inquinamento derivante dai trasporti. Utilizzo di imballaggi 100% riciclabili. Utilizzo di pallet FAO, senza corteccia (DB) e conformi allo standard IPPC/FAO ISPM 15, offrendo quindi ai Paesi importatori ogni garanzia per la salvaguardia del proprio patrimonio forestale.

TRANSPORTATION AND PACKAGING
Reduction of transport derived pollutants by moving larger quantities per trip. Use of 100% recyclable packaging material. Guaranteed protection of forests through use of FAO pallets, without cortex (DB) and following the IPPC/FAO ISPM 15 standard when exporting.

OTTIMIZZAZIONE PRODUZIONE SCARTI E RIFIUTI
Riduzione della produzione di scarti crudi e scarti cotti del 50%. Riduzione della produzione delle acque di processo derivanti dalla produzione delle lastre.

OPTIMIZATION OF WASTE MANAGEMENT
50% Reduction in raw and fired waste in production cycle. Reduction of water use in the production of slabs.

CERTIFICAZIONI - CERTIFICATIONS



PANARIA CERAMICA è membro del U.S. Green Building Council, organizzazione degli Stati Uniti che promuove la realizzazione di edifici ed opere nel rispetto dell'ambiente, della salute e del benessere delle persone che ci vivono e lavorano.

PANARIA CERAMICA is a member of the U.S. Green Building Council: this is an organisation that promotes buildings that are environmentally responsible, profitable and healthy places to live and work.

PANARIA CERAMICA è membro di Green Building Council ITALIA, organizzazione che promuove sul territorio italiano la realizzazione di edifici ed opere nel rispetto dell'ambiente, della salute e del benessere delle persone che ci vivono e lavorano.

PANARIA CERAMICA is a member of the Green Building Council ITALIA, this is an organization that promotes in Italy buildings that are environmentally friendly, profitable and healthy places to live and work in.

La scheda LEED della serie Trilogy è disponibile su richiesta. / LEED card Trilogy series is available on request.







PROTECT

ANTIBATTERICO - ANTIMICROBIAL

L'esclusiva tecnologia Panariagroup per pavimenti e rivestimenti antibatterici ad altissime performance. Per un abitare sano, sicuro e protetto.

The exclusive Panariagroup technology for floor and wall coverings with the highest performance. To live healthy, safe and secure.

 AZIONE POTENTE elimina i batteri e ne impedisce la proliferazione <hr/> POWERFUL ACTION eliminates microbes and prevents their reproduction	 PROTEZIONE CONTINUA sempre attivo, 24 ore su 24, con e senza luce solare <hr/> PROTECTION CONTINUE always active, 24 hours a day, with and without sunlight	 EFFICACIA ETERNA grazie alla tecnologia integrata in modo permanente nel prodotto <hr/> ETERNAL EFFECTIVENESS thanks to the technology permanently integrated into the product	 QUALITÀ GARANTITA dalla partnership con MICROBAN® <hr/> GUARANTEED QUALITY by the partnership with MICROBAN®
---	---	--	--

More on protect.panariagroup.it





Follow us on



Gennaio 2017

”



Via Panaria Bassa, 22/a
41034 Finale Emilia (Modena) - Italy
Tel. +39 0535 95111 - Fax +39 0535 90503
info@panaria.it - www.panaria.it