









			шт. / pcs	м <sup>2</sup>	кг / kg		кор. / box	м <sup>2</sup>	кг / kg	
20 x 50		глазурь матовая / matt glaze		12	1,2	16,4		56	67,2	950
20 x 50		глазурь матовая, панель / matt glaze, panel		12	1,2	16,4		56	67,2	950

Для удаления загрязнений с изделий, декорированных красителями на основе металлов, применять щадящие средства бытовой химии. Обработку проводить мягкой тканью или губкой. Не использовать абразивных чистящих средств! Рекомендуем применять затирку, одинаковую по цвету с плиткой; при использовании контрастной – провести пробу на небольшом участке и убедиться, что поверхность легко очищается. Если имеет место окрашивание, обработать поверхность защитными средствами. **Подробнее – [www.kerama-marazzi.com](http://www.kerama-marazzi.com) / Советы / Уход за керамической плиткой.**

Use soft household chemicals to remove stains from ceramic items decorated with metal-based dyes. Stains shall be removed with the help of a soft cloth or sponge. Do not use abrasive chemicals! It is strongly recommended to use float grout of the same colour as the tiles. If you use the grout finish of a different colour, it is better first test it on a small area and make sure that the surface can be easily cleaned. If the tiles are coloured, treat the tile surface with a special protective coating. See [www.kerama-marazzi.com](http://www.kerama-marazzi.com) / Advice/ Ceramic tiles care for more information.

# Камбон

## Cambon

20X20 – 20X50



**STG/A527/5115**  
Камбон 20x20  
Cambon



**STG/A525/5115**  
Камбон 20x20  
Cambon



**STG/A524/5115**  
Камбон 20x20  
Cambon




**STG/A523/5115**  
Камбон 20x20  
Cambon



**STG/A522/5115**  
Камбон 20x20  
Cambon



**STG/A526/5115**  
Камбон 20x20  
Cambon



**7186**  
Кантри Шик белый  
20x50  
Country chic white



**7191**  
Кантри Шик белый  
панель 20x50  
Country chic white panel



**PFE013**  
Камбон 20x2  
Cambon

Улицу Камбон можно смело назвать улицей Шанель. В 1910 году в доме 21 Габриэль Шанель открыла свой первый шляпный магазин. В 1918 году она приобрела здание № 31 и именно здесь создала концепцию современного бутика.

Cambon Street can be rightfully called the street of Chanel. In 1910, in house #21 Gabrielle Chanel opened her first hat store. In 1918, she purchased a property at #31 and there created the concept of a modern boutique.