


INSTONE

EDIMAX

EDIMAX



Ecosostenibili a salvaguardia dell'ambiente
Eco-sustainable to safeguard the planet

Con le tecnologie più innovative nasce INSTONE, collezione attuale e contemporanea grazie alla sua naturalezza. L'eleganza dei formati nelle versioni naturale e lappata è ideale per spazi di grande personalità.

golden

INSTONE originates from the most innovative technologies and proves to be a topical and contemporary range thanks to its naturalness. The elegance of the sizes in natural and semipolished finishing is ideal for large fashionable areas.



EDIMAX



INSTONE GOLDEN 45,3x45,3 BTR



INSTONE GOLDEN 45,3x75,8 BTR



INSTONE GOLDEN 44,6x75,1 LAP. RET.

La seduzione tattile e
l'equilibrio grafico delle
superfici valorizzano le
profondità della materia : le
tonalità calde ed avvolgenti
dei colori sono perfette per
ambienti attuali e ricercati.

bone

The tactile seduction and
the balance of the graphic
of the surfaces enhance the
strength of the product :
the warm and surrounding
shading of the colours are
perfect for actual and refined
spaces.





INSTONE BONE
45,3x75,8 BTR
45,3x45,3 BTR
30x45,3 BTR
30x30 BTR



INSTONE BONE
◀ 45,3x45,3 BTR
7,5x15 ▼





INSTONE BONE
60,4x121 BTR



INSTONE GOLDEN



4Z25. Instone Golden
60,4x121 (24"x48") RET

4Z26. Instone Golden
60,4x121 (24"x48") LAP RET



7Y95. Instone Golden
60,4x60,4 (24"x24") RET

7Y97. Instone Golden
60,4x60,4 (24"x24") LAP RET



4M86. Instone Golden
45,3x75,8 (18"x30") BTR

4M88. Instone Golden
44,6x75,1 (18"x30") LAP RET



4ED0. Instone Golden
45,3x45,3 (18"x18") BTR



6VE1. Instone Golden
30x60,5 (12"x24") BTR






3BG5. Instone Golden
30x45,3 (12"x18") BTR







3NR8. Instone Golden
30x30 (12"x12") BTR



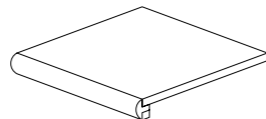
7A52. Instone Golden
7,5x15 (3"x6")  




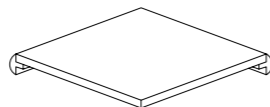
N462. Instone Golden
Mosaico 5x5 (2"x2")  
Foglio 30x30 (12"x12") 




6AO0. Instone Golden
Battiscopa
7,5x30 (3"x12")



2HC1. Instone Golden
Gradino
30x31,5 (12"x12^{5/8}") 



3NP4. Instone Golden
Ang. gradino
31,5x31,5 (12^{5/8}"x12^{5/8}") 

INSTONE BONE



4Z24. Instone Bone
60,4x121 (24"x48") RET

4Z27. Instone Bone
60,4x121 (24"x48") LAP RET



7Y94. Instone Bone
60,4x60,4 (24"x24") RET

7Y96. Instone Bone
60,4x60,4 (24"x24") LAP RET



4M87. Instone Bone
45,3x75,8 (18"x30") BTR

4N10. Instone Bone
45,3x75,8 (18"x30") ANTISLIP

4M89. Instone Bone
44,6x75,1 (18"x30") LAP RET




4EF0. Instone Bone
45,3x45,3 (18"x18") BTR



6VD9. Instone Bone
30x60,5 (12"x24") BTR





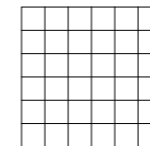
3BG4. Instone Bone
30x45,3 (12"x18") BTR







3NR7. Instone Bone
30x30 (12"x12") BTR



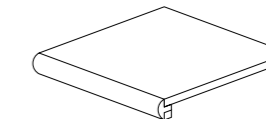
7A53. Instone Bone
7,5x15 (3"x6")  




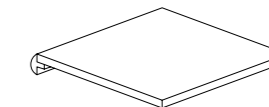
N463. Instone Bone
Mosaico 5x5 (2"x2")  
Foglio 30x30 (12"x12") 




6AA1. Instone Bone
Battiscopa
7,5x30 (3"x12")



2HC2. Instone Bone
Gradino
30x31,5 (12"x12^{5/8}") 



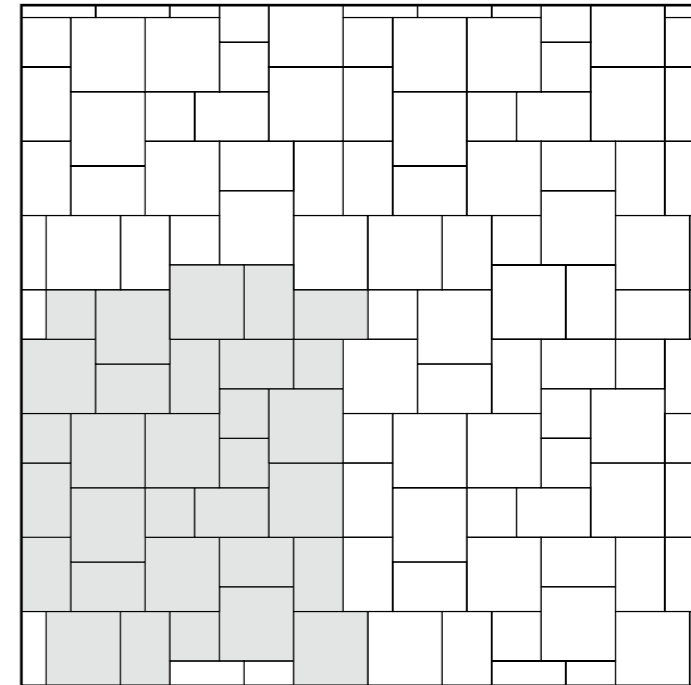
3NP3. Instone Bone
Ang. gradino
31,5x31,5 (12^{5/8}"x12^{5/8}") 



COMPOSIZIONE: N° 32

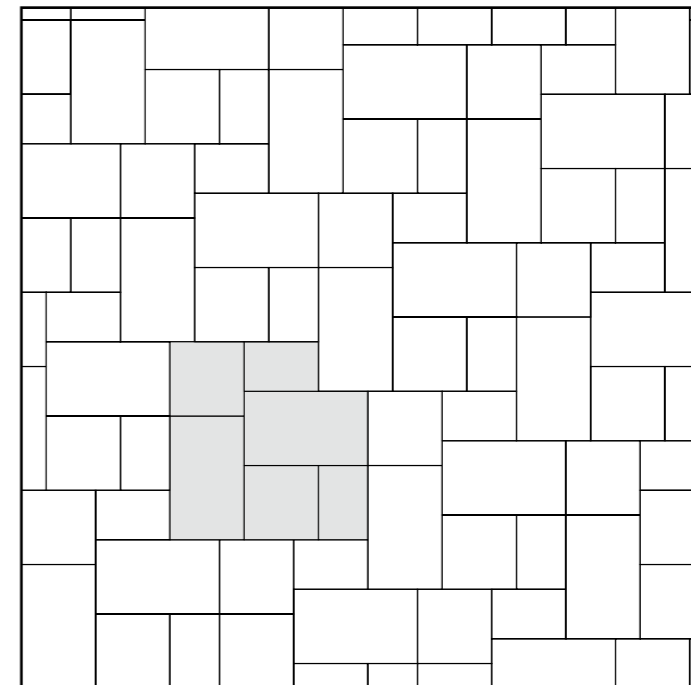
FORMATI:

- 45,3x75,8 = 29,03%
- 45,3x45,3 = 34,67%
- 30x45,3 = 28,70%
- 30x30 = 7,60%



Composizione Nr. 33.

- Formati:** 45,3x45,3 = 52,14%
 30x45,3 = 34,52%
 30x30 = 13,34%



Composizione Nr. 43.

- Formati:** 45,3x75,8 = 50,16%
 45,3x45,3 = 29,98%
 30x45,3 = 19,86%

INFORMAZIONI GENERALI GENERAL INFORMATION

- Prodotto in porcellanato smaltato con impasti colorati. Bordi BTR e bordi rettificati. Superfici naturali, superfici lappate e superfici antiscivolo.
Coloured body glazed porcelain tiles. BTR conic reversed edges and rectified edges. Natural surfaces, semipolished surfaces and antislip surfaces.
- La finitura lappata, per le sue caratteristiche di lavorazione, può presentare variazioni superficiali di lucentezza o satinatura che non possono essere motivo di contestazioni. Consigliamo di utilizzare tutti i mezzi atti a preservare le caratteristiche estetiche del prodotto.
The polish finish can vary on its surface in brilliance and satin finish, due to the characteristics of its working process and they cannot constitute the reason for a claim. We advice to use any actions in order to maintain the aesthetical characteristics of the product.
- Tutte le misure sono nominali. Le conversioni in pollici sono approssimate ed arrotondate.
All sizes are nominal. The conversions into inches are approximate and rounded off.
- Le confezioni contengono il prodotto con diverse sfumature di tono, venature, strutture e direzionalità. Al fine di ottenere il migliore effetto estetico, si consiglia, durante la posa, di prelevare le piastrelle alternativamente da scatole diverse.
The boxes contain the item with different shade variegations, veins, structures and direction. When you lay down the tiles, in order to obtain the best blend of the colours, we advice you to take the tiles alternatively from different boxes.
- Per i formati rettangolari consigliamo una posa sfalsata massimo di 1/4 della lunghezza.
For the rectangular sizes we suggest an installation pattern at a maximum of 1/4 of the entire length.
- Bordi BTR: nella posa in composizione è consigliato prevedere fughe di 3-5 mm, in monoformato almeno 2 mm.
Conic reversed edges: when you lay down it is suggested to use grouts of 3 to 5 mm in composition, in single size at least 2 mm.
- Bordi rettificati: nella posa mono e multi-formato è consigliato prevedere fughe di almeno 2 mm.
Rectified edges: when you lay down single and multi sizes it is suggested to use grouts of at least 2 mm.
- Ci riserviamo la facoltà di modificare e/o eliminare i formati, i calibri, gli spessori e le grafiche in qualsiasi momento senza che si renda necessaria una espressa comunicazione scritta.
We reserve the right to modify and/or remove the sizes, the calibers, the thickness and the graphics anytime, with no obligation of a further notice in writing.
- I toni degli articoli campionati sono puramente indicativi pertanto le variazioni di tono e di superficie non possono costituire motivo di contestazioni.
The shades of the samples are purely representative of the item itself so the shades variation and the surfaces variations cannot constitute the reason for a claim.

SIMBOLOGIA SYMBOLOLOGY

BTR: bordi a trapezio rovesciato
BTR: conic reversed edges

RET: rettificato
RET: rectified

LAP: lappato
LAP: semipolished

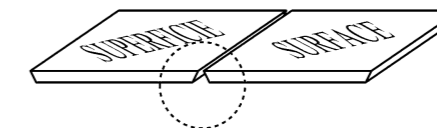
⊕ prodotto tagliato
cut item

○ prodotto su rete
item on net

● prodotto burattato
tumbled product

① piastrella con torelo incollato **(solo su richiesta)**. Per uso esterno è necessario adottare tutte le misure per una posa a regola d'arte secondo usi e norme in vigore.
tile with glued torello (on request only). For external use it's necessary to adopt all precautions for a perfect tile according to usage and regulations in force.

PROGETTO BTR



Le piastrelle sono prodotte con la speciale caratteristica dei Bordi a forma di Trapezio Rovesciato. L'originale formatura dei Bordi a Trapezio Rovesciato consente la posa più ravvicinata (almeno 2 mm), conferendo alla superficie la sensazione di continuità. Per evitare eventuali scheggiature, si raccomanda la massima attenzione e di non appoggiare le piastrelle in verticale senza l'originale imballo.

The tiles are produced with a particular system in order to obtain reversed conic edges. The original characteristic of the side of the tile, produced with the reversed conic edges enables the installation with very small joints (at least 2 mm) and gives to the surface a sensation of continuity. To avoid possible chips it is recommended to pay the maximum attention and not to place the tiles vertically without their original packing.

CARATTERISTICHE TECNICHE TECHNICAL CHARACTERISTICS

Superficie naturale e lappata <i>Natural and semipolished surface</i>											Superficie naturale <i>Natural surface</i>			ANTISLIP		
Spessore	Durezza della superficie	Assorbimento d'acqua	Carico di rottura	PEI Resistenza all'abrasione superficiale	Resistenza agli sbalzi termici	Resistenza al cavillo	Cessione Piombo Cadmio	Conducibilità Termica	Resistenza al gelo	Coefficiente dinamico di frizione	Resistenza chimica	Coefficiente statico di frizione	Resistenza allo scivolamento	Resistenza allo scivolamento		
Thickness	Hardness of the surface	Water absorption	Modulus of rupture	Resistance to surface abrasion	Resistance to thermal shock	Crazing resistance	Emission Lead Cadmium	Electrical Conductivity	Frost resistance	Dynamic coefficient of friction	Chemical resistance	Static coefficient of friction	Slip resistance	Slip resistance		
E.N. 101	ISO 10545-3	ISO 10545-4	ISO 10545-7	ISO 10545-9	ISO 10545-11	ISO 10545-15	UNI E.N. 1745	ISO 10545-12	ANSI A.137	ISO 10545-13	ASTM C 1028	DIN 51130 DIN 51097	DIN 51130 DIN 51097			
							Pb / Cd	CT								
10 mm	MOHS 5	< 0,5 % Bla	43 N/mm ²	Naturale <i>Natural</i> 5	Lappato <i>Semipolished</i> 4	Garantita <i>Guaranteed</i>	Garantita <i>Guaranteed</i>	Pb < 0,1 Cd < 0,01	0,675 < CT < 0,715 W/mk	Garantita <i>Guaranteed</i>	Naturale <i>Natural</i> 0,56	Lappato <i>Semipolished</i> 0,47	GA (V) GLA (V) GHA (V)	Asciutto / Dry = 0,74 Bagnato / Wet = 0,65	R10 A + B	R12 A + B + C

EDIMAX
CERAMICHE





EDIMAX
CERAMICHE

GRUPPO BETA S.p.A. Strada Statale 569 n° 234 – 41014 Solignano di Castelvetro (MO) – Italy – Tel. 059 748911 – Fax 059 748990 – www.edimax.it – info@edimax.it