

KERAMA MARAZZI 

КЕРАМИЧЕСКИЙ ГРАНИТ

PORCELAIN GRES

2019



KERAMA MARAZZI 

КЕРАМИЧЕСКИЙ ГРАНИТ

PORCELAIN GRES

2019

ЗАДАЁМ ТОН

на керамическом рынке

KERAMA MARAZZI – безусловный лидер российского рынка керамики и один из крупнейших производителей керамических декоративно-отделочных материалов в Европе. Наш бизнес охватывает весь процесс производства и дистрибуции. От глиняных карьеров до фирменной розничной сети наши подразделения работают как большой сыгранный оркестр. Это позволяет предлагать продукцию, в которой мы уверены на 100%.

История нашего успеха началась в 1988 году. Именно тогда компания-первопроходец объединила глубокое знание потребителей и итальянскую культуру производства. Впоследствии это помогло войти в международную группу, которая сегодня является наиболее заметным европейским производителем керамической плитки и керамического гранита.

По итогам народного голосования KERAMA MARAZZI неоднократно признана «Маркой №1» в категории «Керамическая плитка». Это служит подтверждением того высокого доверия, которое потребители оказывают нашему бренду. Он вдохновляет на создание неповторимых интерьеров и даёт возможность достоверно воплотить в керамике любой стиль, каждую идею.

SETTING THE TONE

on the ceramic market

KERAMA MARAZZI is the leading brand in the Russian ceramic market and among the largest producers of ceramic finishing and decorative materials in Europe. Our business encompasses the whole value chain. From clay quarries to a monobrand retail network, our team operates as a large harmonious orchestra. This makes it possible to offer products we are proud of.

The history of our success dates back to 1988, when as a pioneer company we combined a deep knowledge of consumers and an Italian manufacturing culture. Later on, the company joined a major international group, which today is one of the leaders in the European market of ceramic tiles and porcelain grès.

KERAMA MARAZZI has been recognized as No. 1 Brand in the Ceramic Tiles category in numerous national polls, confirming the high esteem that people hold our brand in. It inspires them to create unique interiors from the widest range of styles with the help of ceramic.



РАСЦВЕЧИВАЕМ ОТРАСЛЬ

яркими идеями

Искренняя любовь к керамике и новаторский подход – в основе всего, что мы делаем. KERAMA MARAZZI последовательно инвестирует в лучших специалистов, перспективные технологии и разработку изделий, которые завтра будут востребованы рынком. Инновации дают новый импульс к развитию не только компании, но и керамической отрасли в целом.

Предприятия в городе Орел и посёлке Малино Московской области, оснащенные итальянским оборудованием последнего поколения, считаются одними из самых современных в Европе. Регулярное внедрение новых категорий продуктов и декоративных элементов, не имеющих аналогов, обеспечивается благодаря уникальной в своем роде Творческой фабрике.

KERAMA MARAZZI активно внедряет «зеленые» решения, стремясь сделать производственные процессы полностью безопасными для окружающей среды. На предприятиях успешно применяются энергосберегающие технологии, а экологичность продукции подтверждена международным сертификатом CERTIQUALITY.

True passion for ceramic, continuous investments in innovation and an entrepreneurial spirit are at the foundation of everything we do. The Company invests in talented specialists, experiments with new technologies and offers every year new products that set the trend in the market. Our advances give a new impetus not only to the company itself, but also to the ceramic industry as a whole.

Fitted with latest generation Italian equipment, our state of the art manufacturing facilities in Orel and Malino (Moscow Region) are among the most modern in Europe. Unique in its kind, the Company's Creative Factory develops unparalleled decorative elements every year.

KERAMA MARAZZI strives to make its production processes safer for the environment by regularly investing in "green" solutions. The Company's manufacturing facilities utilize energy-efficient technologies. The international certificate CERTIQUALITY confirms the environmental friendliness of its products.

BRIGHTENING
THE INDUSTRY
with new advances





ДЕРЖИМ МАРКУ

от производства до розницы

У нас профессиональная и талантливая команда. Она объединяет около 4 тысяч человек, искренне увлеченных керамикой, от разработки и производства до дистрибуции и фирменной розницы. Розничная сеть KERAMA MARAZZI сегодня – это свыше 350 магазинов в России, странах СНГ, в Северной и Восточной Европе. Наша продукция также представлена в мультибрендовых магазинах и супермаркетах DIY.

В каждом фирменном салоне можно не только получить профессиональную консультацию по ассортименту KERAMA MARAZZI. Наши магазины работают как настоящие «центры знаний» об интерьерном дизайне. Обучающие семинары и презентации новых коллекций позволяют покупателям лучше узнать нашу продукцию, найти варианты реализации своих замыслов.

Корпоративным клиентам в магазинах предложат максимально комфортные условия для подбора керамических материалов. Этому способствуют действующие в каждом крупном городе отделы проектов, специализирующиеся на работе с архитекторами, строителями и девелоперами. Такой уровень сервиса на сегодняшний день уникален среди российских компаний.


We have a gifted team of professionals. Close to four thousand people passionate about ceramics work across the business, from product development and manufacturing to sales project teams, distribution and our capillary retail network. There are over 350 mono-brand stores in Russia, CIS countries, and Northern and Eastern Europe. Our products are also present in multi-brand and DIY stores.

Each mono-brand store offers professional advice on KERAMA MARAZZI assortment, representing "centers of knowledge" on interior design. Training seminars and regular presentations of new collections allow clients to become better acquainted with our products and find solutions to realize their wishes.

Our stores are also well equipped for clients looking for a professional service to select the preferred materials for their projects. We have teams specialized in working with architects, builders and developers in each large city in Russia and specializing. We are proud to offer a high level of service across Russia and abroad for all our clients.

KEEPING UP THE BRAND

from production to retail



НАХОДИМ РЕШЕНИЯ

в любом стиле, для каждой задачи

Ассортимент KERAMA MARAZZI отвечает самым смелым ожиданиям. Общее количество видов плитки, керамического гранита, мозаики и декоративных элементов исчисляется тысячами: всего более 3000 товарных позиций. Предложение уникально и по разнообразию стилей – от сдержанного до яркого, от классики до хай-тека, от Швеции до тропиков.

Благодаря великолепному дизайну и впечатляющим характеристикам наша керамика используется буквально повсюду: и в домашних интерьерах, и в масштабных архитектурных проектах. Ежегодно компания выпускает десятки вариантов керамического гранита для коммерческого использования и частных интерьеров, каждый раз предлагая новые форматы, цвета, виды отделки.

Достоверное воспроизведение поверхности камня, мрамора, бетона, дерева обеспечивается в различных форматах – от мини до стремительно набирающих популярность «керамических ковров». Для любой задачи мы готовы предложить профессиональное решение, выполненное с учетом наиболее актуальных мировых тенденций.

OFFERING SOLUTIONS

in any style for any task

The KERAMA MARAZZI assortment meets the boldest expectations. The offering of ceramic tiles, porcelain grès, mosaics and decorative elements reaches the thousands: more than 3,000 products available to choose from. Clients can pick from the widest range of colours, sizes, designs and styles – from restrained to expressive, from classic to contemporary, and from Scandinavian to Mediterranean.

Thanks to their outstanding designs and impressive features, our ceramics are used literally everywhere: from home interiors to large-scale architectural projects. Each year, the company launches a new range of porcelain grès for commercial use and private interiors, offering new sizes, colours and finishes.

Realistic reproduction of the aesthetics of stone, marble, concrete and wood are available in a wide variety of sizes – from mini to MAXI and the increasingly popular "ceramic carpets." We offer professional solutions for any type of project, designed in accordance with the latest design trends.

КОВРЫ / CARPETS INSPIRATION

119,5x238,5	Бокалы <i>Glasses</i>	16
	Испанский Пэчворк <i>Spanish Patchwork</i>	16
	Орнамент <i>Pattern</i>	18
	Палладиана <i>Palladiana</i>	20
	Композиция <i>Composition</i>	22
	Венеция <i>Venezia</i>	24
	Классика <i>Classic</i>	24
	Цветы <i>Flowers</i>	26
	Коллаж <i>Collage</i>	28
	Розелла <i>Rosella</i>	30
	Мозаика <i>Mosaic</i>	32
	Монте Тиберио <i>Monte Tiberio</i>	34
	Риальто <i>Rialto</i>	34
	Ковер <i>Carpet</i>	36
80x160	Парнас <i>Parnassus</i>	38
	Арт Вуд <i>Art Wood</i>	42
	Гранд Вуд <i>Grand Wood</i>	44
80x80	Парнас <i>Parnassus</i>	38
40x80	Парнас <i>Parnassus</i>	38

ДЕРЕВО / WOOD INSPIRATION

30 x 179	ПроВуд <i>ProWood</i>	232
80 x 160	Арт Вуд <i>Art Wood</i>	240
	Гранд Вуд <i>Grand Wood</i>	242
20 x 160	Антик Вуд <i>Antic Wood</i>	240
	Гранд Вуд <i>Grand Wood</i>	242
30 x 119,5	Сальветти <i>Salvetti</i>	248
20 x 119,5	Арсенале <i>Arsenale</i>	256
	ПроВуд <i>ProWood</i>	232
	Сальветти <i>Salvetti</i>	248
15 x 119,5	Сальветти <i>Salvetti</i>	248
20 x 80	Антик Вуд <i>Antic Wood</i>	240
	Дувр <i>Dover</i>	260
	Стори Вуд <i>Story Wood</i>	258
	Фрегат <i>Frigate</i>	262
13 x 80	Колор Вуд <i>Color Wood</i>	266
	Корвет <i>Corvette</i>	270
	Меранти <i>Meranti</i>	272
	Про Браш <i>Pro Brush</i>	264
30 x 60	Палисандр <i>Rosewood</i>	280
	Слим Вуд <i>Slim Wood</i>	276
15 x 60	Тик <i>Teak</i>	286
9,6 x 60	Ливинг Вуд <i>Living Wood</i>	282
	Селект Вуд <i>Select Wood</i>	284
	Слим Вуд <i>Slim Wood</i>	276
50,2 x 50,2	Якаранда <i>Jacaranda</i>	288
20,1 x 50,2	Акация <i>Acacia</i>	292
	Хоум Вуд <i>Home Wood</i>	290
9,9 x 40,2	Браш Вуд <i>Brush Wood</i>	294
	Вяз <i>Elm</i>	300
	Кантри Шик <i>Country Chic</i>	296
	Рустик Вуд <i>Rustic Wood</i>	298
33 x 33	Каштан <i>Chestnut</i>	302
20 x 23,1	Брента <i>Brenta</i>	304
12 x 10,4	Монруж <i>Montrouge</i>	306

МРАМОР / MARBLE INSPIRATION

119,5 x 238,5	Монте Тиберио <i>Monte Tiberio</i>	48
	Риальто <i>Rialto</i>	54
60 x 238,5	Риальто <i>Rialto</i>	54
80 x 160	Парнас <i>Parnassus</i>	78
60 x 119,5	Амбуаз <i>Amboise</i>	90
	Монте Тиберио <i>Monte Tiberio</i>	48
	Риальто <i>Rialto</i>	54
30 x 119,5	Монте Тиберио <i>Monte Tiberio</i>	48
	Риальто <i>Rialto</i>	54
80 x 80	Парнас <i>Parnassus</i>	78
40 x 80	Парнас <i>Parnassus</i>	78
60 x 60	Амбуаз <i>Amboise</i>	90
	Виндзор <i>Windsor</i>	96
	Грасси <i>Grassi</i>	98
	Контарини <i>Contarini</i>	102
	Малабар <i>Malabar</i>	104
	Монте Тиберио <i>Monte Tiberio</i>	48
	Помильяно <i>Pomigliano</i>	106
	Понтичели <i>Ponticelli</i>	108
	Риальто <i>Rialto</i>	54
	Ричмонд <i>Richmond</i>	112
30 x 60	Амбуаз <i>Amboise</i>	90
	Понтичели <i>Ponticelli</i>	108
15 x 60	Грасси <i>Grassi</i>	98
	Понтичели <i>Ponticelli</i>	108
50,2 x 50,2	Гран Пале <i>Grand Palais</i>	114
	Резиденция <i>Residence</i>	120
	Рочестер <i>Rochester</i>	122
	Сорбонна <i>Sorbonne</i>	116
	Трианон <i>Trianon</i>	118
40,2 x 40,2	Вестминстер <i>Westminster</i>	128
	Лирия <i>Liria</i>	134
	Монтаньоне <i>Montagnone</i>	130
	Мраморный дворец <i>Marble Palace</i>	136
	Орсэ <i>Orsay</i>	124
	Пантеон <i>Pantheon</i>	126
	Флораль <i>Floral</i>	138
30 x 30	Амбуаз <i>Amboise</i>	90
	Версаль <i>Versailles</i>	140
	Виндзор <i>Windsor</i>	96
	Грасси <i>Grassi</i>	98
	Контарини <i>Contarini</i>	102
	Малабар <i>Malabar</i>	104
	Помильяно <i>Pomigliano</i>	106
	Ричмонд <i>Richmond</i>	112
	Фрагонард <i>Fragonard</i>	142
	Эль-Реаль <i>El-Real</i>	144
24 x 24	Сансеверо / Лаурито <i>Sansevero / Laurito</i>	146
9,9 x 9,9	Сансеверо / Лаурито <i>Sansevero / Laurito</i>	146

КАМЕНЬ / STONE INSPIRATION

ФЬЮЖН / FUSION INSPIRATION

119,5 x 238,5	Роверелла <i>Roverella</i>	150
60 x 119,5	Монте Авелла <i>Monte Avella</i>	162
	Роверелла <i>Roverella</i>	150
	ПроСтоун <i>ProStone</i>	164
	Стоунхендж <i>Stonehenge</i>	180
60 x 60	Беллуно <i>Belluno</i>	194
	Гренель <i>Grenelle</i>	182
	ПроМатрикс <i>Pro Matrix</i>	184
	ПроСтоун <i>ProStone</i>	164
	Роверелла <i>Roverella</i>	150
	Таурано <i>Taurano</i>	196
30 x 60	Беллуно <i>Belluno</i>	194
	Галдиери <i>Galdieri</i>	200
	Легион <i>Legion</i>	202
	ПроМатрикс <i>Pro Matrix</i>	184
	ПроСтоун <i>ProStone</i>	164
	Таурано <i>Taurano</i>	196
15 x 60	ПроМатрикс <i>Pro Matrix</i>	184
	Таурано <i>Taurano</i>	196
50,2 x 50,2	Вомеро <i>Vomero</i>	204
	Ровиго <i>Rovigo</i>	208
	Стретфорд <i>Stratford</i>	210
40,2 x 40,2	Бромли <i>Bromley</i>	212
	Престон <i>Preston</i>	214
	Терраса <i>Terrace</i>	216
	Фаральони <i>Faraglioni</i>	218
30 x 30	Аллея <i>Alley</i>	222
	Гренель <i>Grenelle</i>	182
	Золотой пляж <i>Golden beach</i>	226
	ПроСтоун <i>ProStone</i>	164
	Пьерфон <i>Pierrefonds</i>	220
	Сланец <i>Slate</i>	228

БЕТОН / CONCRETE INSPIRATION

119,5 x 238,5	Фондамента <i>Fondamenta</i>	320
80 x 160	Турнель <i>Tournelle</i>	330
60 x 119,5	Королевская дорога <i>Rajpath</i>	340
	Фондамента <i>Fondamenta</i>	320
	Про Фьюче <i>Pro Future</i>	310
80 x 80	Сольферино <i>Solferino</i>	336
	Турнель <i>Tournelle</i>	330
60 x 60	Дайсен <i>Daisen</i>	352
	Королевская дорога <i>Rajpath</i>	340
	Мирабо <i>Mirabeau</i>	348
	ПроДабл <i>ProDouble</i>	358
	Сольфатара <i>Solfatara</i>	368
	Фондамента <i>Fondamenta</i>	320
	Про Фьюче <i>Pro Future</i>	310
30 x 60	Дайсен <i>Daisen</i>	352
	Королевская дорога <i>Rajpath</i>	340
	Мирабо <i>Mirabeau</i>	348
	Ньюкасл <i>Newcastle</i>	370
	ПроДабл <i>ProDouble</i>	358
	Про Фьюче <i>Pro Future</i>	310
50,2 x 50,2	Геркуланум <i>Ercolano</i>	372
40,2 x 40,2	Марчиана <i>Marciana</i>	374
	Сенат <i>Senate</i>	376
33 x 33	Корсо <i>Corso</i>	378
30 x 30	Александрия <i>Alexandria</i>	380
	Коллиано <i>Colliano</i>	382
	Про Плэйн <i>Pro Plane</i>	384
	Сольфатара <i>Solfatara</i>	368
24 x 24	Пьяцетта <i>Piazzetta</i>	386
20 x 23,1	Пуату <i>Poitou</i>	388
12 x 10,4	Тюрен <i>Turenne</i>	390

80 x 160	Про Феррум <i>Pro Ferrum</i>	394
60 x 119,5	Радуга <i>Rainbow</i>	430
80 x 80	Про Феррум <i>Pro Ferrum</i>	394
20 x 80	Беверелло <i>Beverello</i>	398
	Про Феррум <i>Pro Ferrum</i>	394
60 x 60	Арена <i>Arena</i>	434
	Котто <i>Cotto</i>	412
	Радуга <i>Rainbow</i>	430
	Терраццо <i>Terrazzo</i>	402
30 x 60	Кампалто <i>Campalto</i>	414
40,2 x 40,2	Корреале <i>Correale</i>	418
	Сафьян <i>Saffian</i>	428
29 x 33,4	Раваль <i>Raval</i>	400
	Парк Гуэля <i>Park Güell</i>	408
	Площадь Испании <i>Plaza de España</i>	420
30 x 30	Виченца <i>Vicenza</i>	422
	Гармония <i>Harmony</i>	438
	Каменный остров <i>Stone Island</i>	426
	Сатин <i>Satin</i>	444
	Специи <i>Spicery</i>	446
24 x 24 – 9,9 x 9,9	Паласио <i>Palacio</i>	410
	Соларо <i>Solaro</i>	442
20 x 23,1	Бурanelли <i>Buranelli</i>	440
	Виченца <i>Vicenza</i>	422
	Линьяно <i>Lignano</i>	440
20 x 20	Сатин <i>Satin</i>	444
	Специи <i>Spicery</i>	446

СТУПЕНИ / УНИВЕРСАЛЬНЫЕ ВСТАВКИ /

STEPS / UNIVERSAL INSERTS

448

ПРИЛОЖЕНИЕ / APPENDIX

466

A		
Acacia.....	20,1 x 50,2	292
Alexandria.....	30 x 30	380
Alley.....	30 x 30	222
Amboise.....	60 x 119,5 – 60 x 60 – 30 x 60 – 30 x 30	90
Antic Wood.....	20 x 160 – 20 x 80	240
Arena.....	60 x 60	434
Arsenale.....	20 x 119,5	256
Art Wood.....	80 x 160	42, 240

B		
Belluno.....	60 x 60 – 30 x 60	194
Beverello.....	20 x 80	398
Brenta.....	20 x 23,1	304
Brush Wood.....	9,9 x 40,2	294
Bromley.....	40,2 x 40,2	212
Buranelli.....	20 x 23,1	440

C		
Campalto.....	30 x 60	414
Carpet.....	119,5 x 238,5	36
Chestnut.....	33 x 33	302
Classic.....	119,5 x 238,5	24
Collage.....	119,5 x 238,5	28
Colliano.....	30 x 30	382
Color Wood.....	13 x 80	266
Composition.....	119,5 x 238,5	22
Contarini.....	60 x 60 – 30 x 30	102
Correale.....	40,2 x 40,2	418
Corvette.....	13 x 80	270
Corso.....	33 x 33	378
Cotto.....	60 x 60	412
Country Chic.....	9,9 x 40,2	296

D		
Daisen.....	60 x 60 – 30 x 60	352
Dover.....	20 x 80	260

E		
Elm.....	9,9 x 40,2	300
El-Real.....	30 x 30	144
Ercolano.....	50,2 x 50,2	372

F		
Faraglioni.....	40,2 x 40,2	218
Floral.....	40,2 x 40,2	138
Flowers.....	119,5 x 238,5	26
Fragonard.....	30 x 30	142
Frigate.....	20 x 80	262
Fondamenta.....	119,5 x 238,5 – 60 x 119,5 – 60 x 60	320

G		
Galdieri.....	30 x 60	200
Glasses.....	119,5 x 238,5	16
Golden beach.....	30 x 30	226
Grand Wood.....	20 x 160 – 80 x 160	44, 242
Grand Palais.....	50,2 x 50,2	114
Grassi.....	60 x 60 – 30 x 30 – 15 x 60	98
Grenelle.....	60 x 60 – 30 x 30	182

H		
Harmony.....	30 x 30	438
Home Wood.....	20,1 x 50,2	290

J		
Jacaranda.....	50,2 x 50,2	288

L		
Laurito.....	24 x 24 – 9,9 x 9,9	146
Legion.....	30 x 60	202
Lignano.....	20 x 23,1	440
Liria.....	40,2 x 40,2	134
Living Wood.....	9,6 x 60	282

M		
Malabar.....	60 x 60 – 30 x 30	104
Marble Palace.....	40,2 x 40,2	136
Meranti.....	13 x 80	272
Marciana.....	40,2 x 40,2	374
Mirabeau.....	60 x 60 – 30 x 60	348
Montagnone.....	40,2 x 40,2	130
Monte Tiberio.....	119,5 x 238,5 – 60 x 119,5 – 30 x 119,5 – 60 x 60	34, 48
Monte Avella.....	60 x 119,5	162
Montrouge.....	12 x 10,4	306
Mosaic.....	119,5 x 238,5	32

N		
Newcastle.....	30 x 60	370

O		
Orsay.....	40,2 x 40,2	124

P		
Piazzetta.....	24 x 24	386
Palladiana.....	119,5 x 238,5	20
Palacio.....	24 x 24 – 9,9 x 9,9	410
Pantheon.....	40,2 x 40,2	126
Parnassus.....	80 x 160 – 80 x 80 – 40 x 80	38, 78
Park Güell.....	29 x 33,4	408
Pattern.....	119,5 x 238,5	18
Pierrefonds.....	30 x 30	220
Plaza de España.....	29 x 33,4	420
Poitou.....	20 x 23,1	388
Pomigliano.....	60 x 60 – 30 x 30	106
Ponticelli.....	60 x 60 – 30 x 60 – 15 x 60	108
Preston.....	40,2 x 40,2	214
Pro Brush.....	13 x 80	264
ProDouble.....	60 x 60 – 30 x 60	358
Pro Ferrum.....	80 x 160 – 80 x 80 – 20 x 80	394
Pro Future.....	60 x 119,5 – 60 x 60 – 30 x 60	310
Pro Matrix.....	60 x 60 – 30 x 60 – 15 x 60	184
Pro Plane.....	30 x 30	384
ProStone.....	60 x 119,5 – 60 x 60 – 30 x 60 – 30 x 30	164
ProWood.....	30 x 179 – 20 x 119,5	232

R		
Rainbow.....	60 x 119,5 – 60 x 60	430
Rajpath.....	60 x 119,5 – 60 x 60 – 30 x 60	340
Raval.....	29 x 33,4	400
Residence.....	50,2 x 50,2	120
Rialto.....	119,5 x 238,5 – 60 x 238,5 – 60 x 119,5 – 30 x 119,5 – 60 x 60	34, 54
Richmond.....	60 x 60 – 30 x 30	112
Rochester.....	50,2 x 50,2	122
Rosewood.....	30 x 60	280
Roverella.....	119,5 x 238,5 – 60 x 119,5 – 60 x 60	150
Rovigo.....	50,2 x 50,2	208
Rosella.....	119,5 x 238,5	30
Rustic Wood.....	9,9 x 40,2	298

S		
Saffian.....	40,2 x 40,2	428
Sansevero.....	24 x 24 – 9,9 x 9,9	146
Satin.....	30 x 30 – 20 x 20	444
Salvetti.....	30 x 119,5 – 20 x 119,5 – 15 x 119,5	248
Select Wood.....	9,6 x 60	284
Senate.....	40,2 x 40,2	376
Slate.....	30 x 30	228
Slim Wood.....	30 x 60 – 9,6 x 60	276
Stone Island.....	30 x 30	426
Solfatara.....	60 x 60 – 30 x 30	368
Solferino.....	80 x 80	336
Solaro.....	24 x 24 – 9,9 x 9,9	442
Sorbonne.....	50,2 x 50,2	116
Spanish Patchwork.....	119,5 x 238,5	16
Spicery.....	30 x 30 – 20 x 20	446
Stonehenge.....	60 x 119,5	180
Story Wood.....	20 x 80	258
Stratford.....	50,2 x 50,2	210

T		
Taurano.....	60 x 60 – 30 x 60 – 15 x 60	196
Teak.....	15 x 60	286
Terrace.....	40,2 x 40,2	216
Terrazzo.....	60 x 60	402
Tournelle.....	80 x 160 – 80 x 80	330
Trianon.....	50,2 x 50,2	118
Turenne.....	12 x 10,4	390

V		
Venezia.....	119,5 x 238,5	24
Versailles.....	30 x 30	140
Vicenza.....	30 x 30 – 20 x 23,1	422
Vomero.....	50,2 x 50,2	204

W		
Westminster.....	40,2 x 40,2	128
Windsor.....	60 x 60 – 30 x 30	96

А
 Акация 20,1 x 50,2 292
 Александрия 30 x 30 380
 Аллея 30 x 30 222
 Амбуаз 60 x 119,5 – 60 x 60 – 30 x 60 – 30 x 30 90
 Антик Вуд 20 x 160 – 20 x 80 240
 Арена 60 x 60 434
 Арсенале 20 x 119,5 256
 Арт Вуд 80 x 160 42, 240

Б
 Беверелло 20 x 80 398
 Беллуно 60 x 60 – 30 x 60 194
 Бокалы 119,5 x 238,5 16
 Браш Вуд 9,9 x 40,2 294
 Брента 20 x 23,1 304
 Бромли 40,2 x 40,2 212
 Буранелли 20 x 23,1 440

В
 Венеция 119,5 x 238,5 24
 Версаль 30 x 30 140
 Вестминстер 40,2 x 40,2 128
 Виндзор 60 x 60 – 30 x 30 96
 Виченца 30 x 30 – 20 x 23,1 422
 Вомеро 50,2 x 50,2 204
 Вяз 9,9 x 40,2 300

Г
 Галдиери 30 x 60 200
 Гармония 30 x 30 438
 Геркуланум 50,2 x 50,2 372
 Гранд Вуд 20 x 160 – 80 x 160 44, 242
 Гран Пале 50,2 x 50,2 114
 Грасси 60 x 60 – 30 x 30 – 15 x 60 98
 Гренель 60 x 60 – 30 x 30 182

Д
 Дайсен 60 x 60 – 30 x 60 352
 Дувр 20 x 80 260

З
 Золотой пляж 30 x 30 226

И
 Испанский Пэчворк 119,5 x 238,5 16

К
 Каменный остров 30 x 30 426
 Кампалто 30 x 60 414
 Кантри Шик 9,9 x 40,2 296
 Каштан 33 x 33 302
 Классика 119,5 x 238,5 24
 Ковёр 119,5 x 238,5 36
 Коллаж 119,5 x 238,5 28
 Коллиано 30 x 30 382
 Колор Вуд 13 x 80 266
 Композиция 119,5 x 238,5 22
 Контарини 60 x 60 – 30 x 30 102
 Корвет 13 x 80 270
 Королевская дорога 60 x 119,5 – 60 x 60 – 30 x 60 340
 Корреале 40,2 x 40,2 418
 Корсо 33 x 33 378
 Котто 60 x 60 412

Л
 Лаурито 24 x 24 – 9,9 x 9,9 146
 Легион 30 x 60 202
 Ливинг Вуд 9,6 x 60 282
 Линьяно 20 x 23,1 440
 Лирия 40,2 x 40,2 134

М
 Малабар 60 x 60 – 30 x 30 104
 Марчиана 40,2 x 40,2 374
 Меранти 13 x 80 272
 Мирабо 60 x 60 – 30 x 60 348
 Мозаика 119,5 x 238,5 32
 Монруж 12 x 10,4 306
 Монтаньоне 40,2 x 40,2 130
 Монте Авелла 60 x 119,5 162
 Монте Тиберио 119,5 x 238,5 – 60 x 119,5 – 30 x 119,5 – 60 x 60 34, 48
 Мраморный дворец 40,2 x 40,2 136

Н
 Ньюкасл 30 x 60 370

О
 Орнамент 119,5 x 238,5 18
 Орсе 40,2 x 40,2 124

П
 Паласио 24 x 24 – 9,9 x 9,9 410
 Палисандр 30 x 60 280
 Палладиана 119,5 x 238,5 20
 Пантеон 40,2 x 40,2 126
 Парк Гуэля 29 x 33,4 408
 Парнас 80 x 160 – 80 x 80 – 40 x 80 38, 78
 Площадь Испании 29 x 33,4 420
 Помильяно 60 x 60 – 30 x 30 106
 Понтичели 60 x 60 – 30 x 60 – 15 x 60 108
 Престон 40,2 x 40,2 214
 Про Браш 13 x 80 264
 ПроВуд 30 x 179 – 20 x 119,5 232
 ПроДабл 60 x 60 – 30 x 60 358
 ПроМатрикс 60 x 60 – 30 x 60 – 15 x 60 184
 Про Плэйн 30 x 30 384
 ПроСтоун 60 x 119,5 – 60 x 60 – 30 x 60 – 30 x 30 164
 Про Феррум 80 x 160 – 80 x 80 – 20 x 80 394
 Про Фьюче 60 x 119,5 – 60 x 60 – 30 x 60 310
 Пуату 20 x 23,1 388
 Пьерфон 30 x 30 220
 Пьяцетта 24 x 24 386

Р
 Раваль 29 x 33,4 400
 Радуга 60 x 119,5 – 60 x 60 430
 Резиденция 50,2 x 50,2 120
 Риальто 119,5 x 238,5 – 60 x 238,5 – 60 x 119,5 – 30 x 119,5 – 60 x 60 34, 54
 Ричмонд 60 x 60 – 30 x 30 112
 Роверелла 119,5 x 238,5 – 60 x 119,5 – 60 x 60 150
 Ровиго 50,2 x 50,2 208
 Розелла 119,5 x 238,5 30
 Рочестер 50,2 x 50,2 122
 Рустик Вуд 9,9 x 40,2 298

С
 Сальветти 30 x 119,5 – 20 x 119,5 – 15 x 119,5 248
 Сансеверо 24 x 24 – 9,9 x 9,9 146
 Сатин 30 x 30 – 20 x 20 444
 Сафьян 40,2 x 40,2 428
 Селект Вуд 9,6 x 60 284
 Сенат 40,2 x 40,2 376
 Сланец 30 x 30 228
 Слим Вуд 30 x 60 – 9,6 x 60 276
 Соларо 24 x 24 – 9,9 x 9,9 442
 Сольфатара 60 x 60 – 30 x 30 368
 Сольферино 80 x 80 336
 Сорбонна 50,2 x 50,2 116
 Специи 30 x 30 – 20 x 20 446
 Стори Вуд 20 x 80 258
 Стоунхендж 60 x 119,5 180
 Стретфорд 50,2 x 50,2 210

Т
 Таурано 60 x 60 – 30 x 60 – 15 x 60 196
 Терраса 40,2 x 40,2 216
 Терраццо 60 x 60 402
 Тик 15 x 60 286
 Трианон 50,2 x 50,2 118
 Турнель 80 x 160 – 80 x 80 330
 Тюрн 12 x 10,4 390

Ф
 Фаральони 40,2 x 40,2 218
 Флораль 40,2 x 40,2 138
 Фундамент 119,5 x 238,5 – 60 x 119,5 – 60 x 60 320
 Фрагонар 30 x 30 142
 Фрегат 20 x 80 262

Х
 Хоум Вуд 20,1 x 50,2 290

Ц
 Цветы 119,5 x 238,5 26

Э
 Эль-Реаль 30 x 30 144

Я
 Якаранда 50,2 x 50,2 288



**КОВРЫ /
CARPETS
INSPIRATION**

Ковры KERAMA MARAZZI – это изготовленные из керамического гранита плиты впечатляющего формата 119,5x238,5 см, а также модульные элементы, которые можно комбинировать друг с другом для получения единого декоративного покрытия. Такой подход позволяет легко составить ковер любой формы и размера, открывая неограниченные возможности в оформлении и зонировании помещений. Керамические ковры гармонично сочетаются с фактурой дерева, мрамора и камня, выступают на их фоне выразительным акцентом.

KERAMA MARAZZI's carpets are large porcelain gres slabs of impressive size of 120x240 cm as well as ceramic tiles that can be combined together to decorate large spaces. This approach makes it easy to create a carpet of any shape and size, opening up unlimited opportunities in decoration of spaces. Ceramic carpets mix well with other materials, adding a bright and original touch to wood, marble and stone.

119,5 x 238,5

MAXI
SIZE


80 x 160

40 x 80

80 x 80

КОВРЫ / CARPETS INSPIRATION

119,5x238,5	Бокалы <i>Glasses</i>	16
	Испанский Пэчворк <i>Spanish Patchwork</i>	16
	Орнамент <i>Pattern</i>	18
	Палладиана <i>Palladiana</i>	20
	Композиция <i>Composition</i>	22
	Венеция <i>Venezia</i>	24
	Классика <i>Classic</i>	24
	Цветы <i>Flowers</i>	26
	Коллаж <i>Collage</i>	28
	Розелла <i>Rosella</i>	30
	Мозаика <i>Mosaic</i>	32
	Монте Тиберио <i>Monte Tiberio</i>	34
	Риальто <i>Rialto</i>	34
	Ковер <i>Carpet</i>	36
80x160	Парнас <i>Parnassus</i>	38
	Арт Вуд <i>Art Wood</i>	42
	Гранд Вуд <i>Grand Wood</i>	44
80x80	Парнас <i>Parnassus</i>	38
40x80	Парнас <i>Parnassus</i>	38



БОКАЛЫ / ИСПАНСКИЙ ПЭЧВОРК


GLASSES / SPANISH PATCHWORK

4 119,5 x 238,5



VT/A67/SG5918R

Бокалы обрезной 119,5x238,5
Glasses rectified



VT/A21/SG5918R

Испанский пэчворк обрезной 119,5x238,5
Spanish patchwork rectified

Технические характеристики, технологии производства и рекомендации по укладке и уходу приведены в разделе «Техническая информация» (стр. 470) и на www.kerama-marazzi.com.
For specifications, manufacturing techniques and recommendations on laying and care, please refer to section «Technical information» (p. 470) and www.kerama-marazzi.com.



119,5 x 238,5

MAXI
SIZE

ОРНАМЕНТ

PATTERN

119,5 x 238,5



TG/A09/SG5918R

Орнамент беж обрезной 119,5x238,5
Pattern beige rectified



VT/A22/SG5918R

Орнамент синий обрезной 119,5x238,5
Pattern blue rectified

Технические характеристики, технологии производства и рекомендации по укладке и уходу приведены в разделе «Техническая информация» (стр. 470) и на www.kerama-marazzi.com.
For specifications, manufacturing techniques and recommendations on laying and care, please refer to section «Technical information» (p. 470) and www.kerama-marazzi.com.




119,5 x 238,5

MAXI
SIZE

ПАЛЛАДИАНА

PALLADIANA

119,5 x 238,5



SG594102R


Палладиана светлый декорированный лаппатированный 119,5x238,5
Palladiana light decorated lappato



SG594202R

Палладиана тёмный декорированный лаппатированный 119,5x238,5
Palladiana dark decorated lappato

Технические характеристики, технологии производства и рекомендации по укладке и уходу приведены в разделе «Техническая информация» (стр. 470) и на www.kerama-marazzi.com.
For specifications, manufacturing techniques and recommendations on laying and care, please refer to section «Technical information» (p. 470) and www.kerama-marazzi.com.




119,5 x 238,5

MAXI

КОМПОЗИЦИЯ

COMPOSITION

119,5 x 238,5



SG594002R

Композиция декорированный лапатированный 119,5x238,5
Composition decorated lappato

Технические характеристики, технологии производства и рекомендации по укладке и уходу приведены в разделе «Техническая информация» (стр. 470) и на www.kerama-marazzi.com.
For specifications, manufacturing techniques and recommendations on laying and care, please refer to section «Technical information» (p. 470) and www.kerama-marazzi.com.



119,5 x 238,5

MAXI

ВЕНЕЦИЯ / КЛАССИКА

VENEZIA / CLASSIC

3 119,5 x 238,5



SG590400R
Венеция декорированный обрезной 119,5x238,5
Venezia decorated rectified

3



SG590600R
Классика декорированный обрезной 119,5x238,5
Classic decorated rectified

3

Технические характеристики, технологии производства и рекомендации по укладке и уходу приведены в разделе «Техническая информация» (стр. 470) и на www.kerama-marazzi.com.
For specifications, manufacturing techniques and recommendations on laying and care, please refer to section «Technical information» (p. 470) and www.kerama-marazzi.com.



119,5 x 238,5

MAXI

ЦВЕТЫ

FLOWERS

3 119,5 x 238,5



SG590500R

Цветы декорированный обрезной 119,5x238,5
Flowers decorated rectified

3

Технические характеристики, технологии производства и рекомендации по укладке и уходу приведены в разделе «Техническая информация» (стр. 470) и на www.kerama-marazzi.com.
For specifications, manufacturing techniques and recommendations on laying and care, please refer to section «Technical information» (p. 470) and www.kerama-marazzi.com.

119,5 x 238,5

MAXI
DISE

КОЛЛАЖ

COLLAGE

4 119,5 x 238,5




SG590700R

Коллаж декорированный обрезной 119,5x238,5
Collage decorated rectified

4

Технические характеристики, технологии производства и рекомендации по укладке и уходу приведены в разделе «Техническая информация» (стр. 470) и на www.kerama-marazzi.com.
For specifications, manufacturing techniques and recommendations on laying and care, please refer to section «Technical information» (p. 470) and www.kerama-marazzi.com.



119,5 x 238,5

MAXI
LAPPATO

РОЗЕЛЛА

ROSELLA

3 119,5 x 238,5



SG591002R

Розелла синий декорированный лаппатированный 119,5x238,5
Rosella blue decorated lappato

3




SG591102R

Розелла серый декорированный лаппатированный 119,5x238,5
Rosella grey decorated lappato

3

Технические характеристики, технологии производства и рекомендации по укладке и уходу приведены в разделе «Техническая информация» (стр. 470) и на www.kerama-marazzi.com.
For specifications, manufacturing techniques and recommendations on laying and care, please refer to section «Technical information» (p. 470) and www.kerama-marazzi.com.



119,5 x 238,5

MAXI

МОЗАИКА

MOSAIC

3 119,5 x 238,5



SG590802R
Мозаика беж декорированный лаппатированный 119,5x238,5
Mosaic beige decorated lappato

3



SG590902R
Мозаика синий декорированный лаппатированный 119,5x238,5
Mosaic blue decorated lappato

3

Технические характеристики, технологии производства и рекомендации по укладке и уходу приведены в разделе «Техническая информация» (стр. 470) и на www.kerama-marazzi.com.
For specifications, manufacturing techniques and recommendations on laying and care, please refer to section «Technical information» (p. 470) and www.kerama-marazzi.com.



119,5 x 238,5

MAXI
119,5 x 238,5

МОНТЕ ТИБЕРИО / РИАЛЬТО

MONTE TIBERIO / RIALTO

3 119,5 x 238,5



SG591702R
 Монте Тиберио декорированный лаппатированный 119,5x238,5
 Monte Tiberio decorated lappato

3



SG592702R
 Риальто серый тёмный декорированный лаппатированный
 119,5x238,5
 Rialto dark grey decorated lappato

V2

3

Технические характеристики, технологии производства и рекомендации по укладке и уходу приведены в разделе «Техническая информация» (стр. 470) и на www.kerama-marazzi.com.
 For specifications, manufacturing techniques and recommendations on laying and care, please refer to section «Technical information» (p. 470) and www.kerama-marazzi.com.



119,5 x 238,5

MAXI

КОВЁР

CARPET

3 119,5 x 238,5



SG590300R

Ковёр декорированный обрезной 119,5x238,5

Carpet decorated rectified

3

Технические характеристики, технологии производства и рекомендации по укладке и уходу приведены в разделе «Техническая информация» (стр. 470) и на www.kerama-marazzi.com.
For specifications, manufacturing techniques and recommendations on laying and care, please refer to section «Technical information» (p. 470) and www.kerama-marazzi.com.



80 x 160

MAXI
SIZE

80 x 80

40 x 80

ΠΑΡΗΑΣ

PARNASSUS

V2

3

80 x 160 – 80 x 80 – 40 x 80



Технические характеристики, технологии производства и рекомендации по укладке и уходу приведены в разделе «Техническая информация» (стр. 470) и на www.kerama-marazzi.com.
For specifications, manufacturing techniques and recommendations on laying and care, please refer to section «Technical information» (p. 470) and www.kerama-marazzi.com.



SG570102R
Парнас декорированный лапатированный 80x160
Parnassus decorated lappato

3



SG843202R
Парнас декорированный лапатированный 80x80
Parnassus decorated lappato

3



SG843102R
Парнас декорированный лапатированный 80x80
Parnassus decorated lappato

3



V2 3

SG810202R

Парнас беж декорированный
лаппатированный 40x80
Parnassus beige decorated lappato



V2 3

SG810302R

Парнас серый декорированный
лаппатированный 40x80
Parnassus grey decorated lappato



V2 3

SG810402R

Парнас пепельный декорированный
лаппатированный 40x80
Parnassus ash-grey decorated lappato



V2 3

SG810102R

Парнас светлый декорированный
лаппатированный 40x80
Parnassus light decorated lappato

Технические характеристики, технологии производства и рекомендации по укладке и уходу приведены в разделе «Техническая информация» (стр. 470) и на www.kerama-marazzi.com.
For specifications, manufacturing techniques and recommendations on laying and care, please refer to section «Technical information» (p. 470) and www.kerama-marazzi.com.



80 x 160

MAXI
SIZE

АРТ ВУД

ART WOOD



DOUBLE LOADING 1 80 x 160



DL57000R

Арт Вуд обрезной 80x160

Art Wood rectified

Технические характеристики, технологии производства и рекомендации по укладке и уходу приведены в разделе «Техническая информация» (стр. 470) и на www.kerama-marazzi.com.
For specifications, manufacturing techniques and recommendations on laying and care, please refer to section «Technical information» (p. 470) and www.kerama-marazzi.com.



80 x 160

MAXI
SIZE

ГРАНД ВУД

GRAND WOOD



DRY DIGITAL

80 x 160



DD570800R

Гранд Вуд декорированный правый
обрезной 80x160

Grand Wood decorated right rectified

DD570700R

Гранд Вуд декорированный левый
обрезной 80x160

Grand Wood decorated left rectified



DD570600R

Гранд Вуд декорированный обрезной 80x160

Grand Wood decorated rectified

DD570000R

Отей декорированный обрезной 80x160

Auteuil decorated rectified

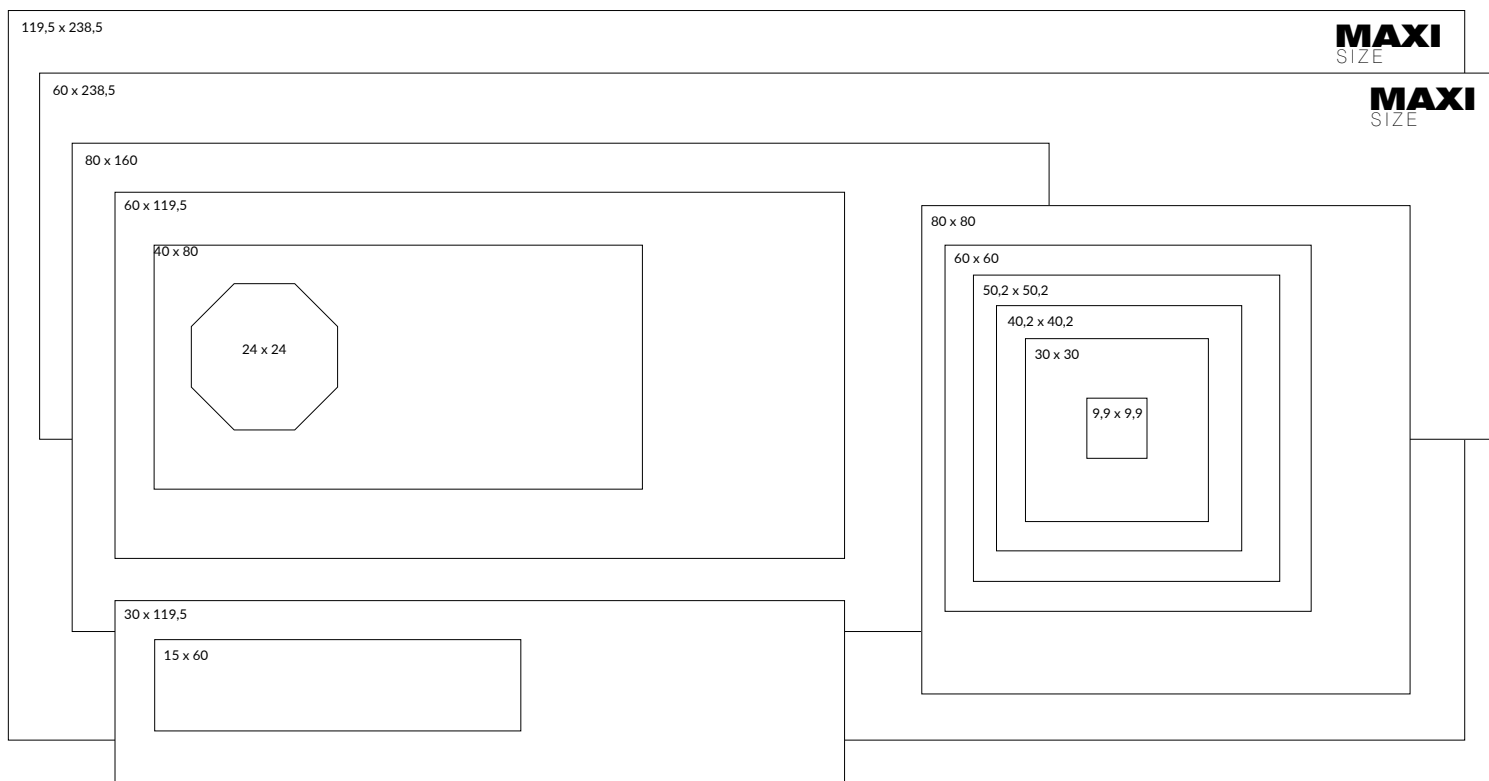
Технические характеристики, технологии производства и рекомендации по укладке и уходу приведены в разделе «Техническая информация» (стр. 470) и на www.kerama-marazzi.com.
For specifications, manufacturing techniques and recommendations on laying and care, please refer to section «Technical information» (p. 470) and www.kerama-marazzi.com.



МРАМОР / MARBLE INSPIRATION

Керамический мрамор KERAMA MARAZZI с поразительной точностью передает красоту и благородство природного материала, добываемого в мраморных карьерах Италии – например, в знаменитой Карраре. Благодаря керамическому материалу, воспроизводящему различные виды мрамора, теперь для всех открыта возможность создавать собственные «мраморные дворцы», чувствуя себя современными Микеланджело.

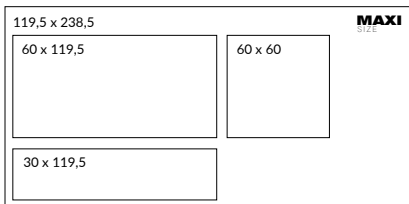
KERAMA MARAZZI ceramic marble conveys with remarkable accuracy the beauty and nobility of the natural material extracted from Italian marble quarries, such as the one in the famous city of Carrara. Nowadays, thanks to the ceramic material that reproduces various types of marble, anyone can create his own “marble palaces” and feel like a modern Michelangelo.



МРАМОР / MARBLE INSPIRATION

119,5 x 238,5	Монте Тиберио <i>Monte Tiberio</i>	48	30 x 60	Амбуаз <i>Amboise</i>	90
	Риальто <i>Rialto</i>	54		Понтичели <i>Ponticelli</i>	108
60 x 238,5	Риальто <i>Rialto</i>	54	15 x 60	Грасси <i>Grassi</i>	98
				Понтичели <i>Ponticelli</i>	108
80 x 160	Парнас <i>Parnassus</i>	78	50,2 x 50,2	Гран Пале <i>Grand Palais</i>	114
				Резиденция <i>Residence</i>	120
60 x 119,5	Амбуаз <i>Amboise</i>	90		Рочестер <i>Rochester</i>	122
	Монте Тиберио <i>Monte Tiberio</i>	48		Сорбонна <i>Sorbonne</i>	116
	Риальто <i>Rialto</i>	54		Трианон <i>Trianon</i>	118
30 x 119,5	Монте Тиберио <i>Monte Tiberio</i>	48	40,2 x 40,2	Вестминстер <i>Westminster</i>	128
	Риальто <i>Rialto</i>	54		Лирия <i>Liria</i>	134
80 x 80	Парнас <i>Parnassus</i>	78		Монтаньоне <i>Montagnone</i>	130
				Мраморный дворец <i>Marble Palace</i>	136
40 x 80	Парнас <i>Parnassus</i>	78		Орсэ <i>Orsay</i>	124
				Пантеон <i>Pantheon</i>	126
60 x 60	Амбуаз <i>Amboise</i>	90		Флораль <i>Floral</i>	138
	Версаль <i>Versailles</i>	140	30 x 30	Амбуаз <i>Amboise</i>	90
	Виндзор <i>Windsor</i>	96		Версаль <i>Versailles</i>	140
	Грасси <i>Grassi</i>	98		Виндзор <i>Windsor</i>	96
	Контарини <i>Contarini</i>	102		Грасси <i>Grassi</i>	98
	Малабар <i>Malabar</i>	104		Контарини <i>Contarini</i>	102
	Монте Тиберио <i>Monte Tiberio</i>	48		Малабар <i>Malabar</i>	104
	Помильяно <i>Pomigliano</i>	106		Помильяно <i>Pomigliano</i>	106
	Понтичели <i>Ponticelli</i>	108		Ричмонд <i>Richmond</i>	112
	Риальто <i>Rialto</i>	54		Фрагонар <i>Fragonard</i>	142
	Ричмонд <i>Richmond</i>	112		Эль-Реаль <i>El-Real</i>	144
			24 x 24	Сансеверо / Лаурито <i>Sansevero / Laurito</i>	146
			9,9 x 9,9	Сансеверо / Лаурито <i>Sansevero / Laurito</i>	146





МОНТЕ ТИБЕРИО

MONTE TIBERIO

V3 3 119,5 x 238,5 – 60 x 119,5 – 30 x 119,5 – 60 x 60



Технические характеристики, технологии производства и рекомендации по укладке и уходу приведены в разделе «Техническая информация» (стр. 470) и на www.kerama-marazzi.com.
For specifications, manufacturing techniques and recommendations on laying and care, please refer to section «Technical information» (p. 470) and www.kerama-marazzi.com.



SG591702R
Монте Тиберио декорированный лапатированный 119,5x238,5
Monte Tiberio decorated lappato

3




V3 3

SG564502R
 Монте Тиберио беж обрезной лапатированный 60x119,5
 Monte Tiberio beige rectified lappato



V3 3

SG592002R
 Монте Тиберио беж обрезной лапатированный 119,5x238,5
 Monte Tiberio beige rectified lappato



ID75
 Монте Тиберио наборный 49,5x40,2
 Monte Tiberio compound

Технические характеристики, технологии производства и рекомендации по укладке и уходу приведены в разделе «Техническая информация» (стр. 470) и на www.kerama-marazzi.com.
 For specifications, manufacturing techniques and recommendations on laying and care, please refer to section «Technical information» (p. 470) and www.kerama-marazzi.com.



SG507102R/GCF
 ступень клееная Монте Тиберио
 лапатированный 33x119,5
 glued step Monte Tiberio lappato

V3 3



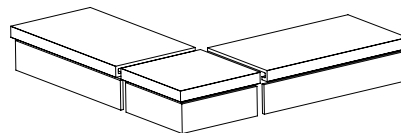
SG507102R/GCA
 ступень угловая клееная Монте Тиберио лапатированный 33x33
 glued corner step Monte Tiberio lappato

V3 3



SG507102R/1
 Подступёнок Монте Тиберио
 лапатированный 119,5x10,7
 riser Monte Tiberio lappato

V3 3



V3 3

Технология изготовления ступеней представлена на стр. 473.
 Step manufacturing technology is on the page 472.

SG590000R / SG590002R
 Монте Тиберио обрезной натуральный /
 обрезной лапатированный 119,5x238,5
 Monte Tiberio rectified natural / rectified lappato



SG507100R / SG507102R

Монте Тиберио обрезной натуральный / обрезной лаппатированный 60x119,5
 Monte Tiberio rectified natural / rectified lappato


V3 3



SG523200R / SG523202R

Монте Тиберио обрезной натуральный / обрезной лаппатированный 30x119,5
 Monte Tiberio rectified natural / rectified lappato

V3 3



ID75

Монте Тиберио наборный 49,5x40,2
 Monte Tiberio compound



SG622600R / SG622602R

Монте Тиберио обрезной натуральный /
 обрезной лаппатированный 60x60
 Monte Tiberio rectified natural / rectified lappato

V3 3



SG622600R/6BT / SG622602R/6BT

плинтус Монте Тиберио обрезной натуральный /
 обрезной лаппатированный 60x9,5
 plinth Monte Tiberio rectified natural / rectified lappato

V3 3

Технические характеристики, технологии производства и рекомендации по укладке и уходу приведены в разделе «Техническая информация» (стр. 470) и на www.kerama-marazzi.com.
 For specifications, manufacturing techniques and recommendations on laying and care, please refer to section «Technical information» (p. 470) and www.kerama-marazzi.com.



светлый
light



песочный светлый
light sand



песочный
sand



бордо
bordeaux



коричневый светлый
light brown



серый
grey



зеленый
green



зеленый тёмный
dark green



серый тёмный
dark grey

119,5 x 238,5	MAXI
60 x 238,5	

60 x 119,5
30 x 119,5


60 x 60

V2 V3 V4 3 4

119,5 x 238,5 – 60 x 238,5 – 60 x 119,5 – 30 x 119,5 – 60 x 60

РИАЛЬТО

RIALTO




Технические характеристики, технологии производства и рекомендации по укладке и уходу приведены в разделе «Техническая информация» (стр. 470) и на www.kerama-marazzi.com.
For specifications, manufacturing techniques and recommendations on laying and care, please refer to section «Technical information» (p. 470) and www.kerama-marazzi.com.





Технические характеристики, технологии производства и рекомендации по укладке и уходу приведены в разделе «Техническая информация» (стр. 470) и на www.kerama-marazzi.com.
For specifications, manufacturing techniques and recommendations on laying and care, please refer to section «Technical information» (p. 470) and www.kerama-marazzi.com.



SG592202R
Риальто светлый обрезной лапатированный 119,5x238,5
Rialto light rectified lappato

V4 3



SG060202R
Риальто светлый обрезной лапатированный 60x238,5
Rialto light rectified lappato

V4 3



SG564602R

Риальто светлый обрезной лаппатированный 60x119,5
Rialto light rectified lappato

V4 3

Технические характеристики, технологии производства и рекомендации по укладке и уходу приведены в разделе «Техническая информация» (стр. 470) и на www.kerama-marazzi.com.
For specifications, manufacturing techniques and recommendations on laying and care, please refer to section «Technical information» (p. 470) and www.kerama-marazzi.com.



SG560900R / SG560902R

Риальто песочный светлый обрезной натуральный /
обрезной лаппатированный 60x119.5

Rialto light sand rectified natural / rectified lappato

V2 4 3



SG524900R / SG524902R

Риальто песочный светлый обрезной натуральный /
обрезной лаппатированный 30x119.5

Rialto light sand rectified natural / rectified lappato

V2 4 3



3

4

V2

SG634400R / SG634402R

Риальто песочный светлый обрезной натуральный /
обрезной лаппатированный 60x60

Rialto light sand rectified natural / rectified lappato



Технические характеристики, технологии производства и рекомендации по укладке и уходу приведены в разделе «Техническая информация» (стр. 470) и на www.kerama-marazzi.com.
For specifications, manufacturing techniques and recommendations on laying and care, please refer to section «Technical information» (p. 470) and www.kerama-marazzi.com.

SG590100R
Риальто песочный обрезной 119,5x238,5
Rialto sand rectified





SG560400R / SG560402R

Риальто песочный обрезной натуральный / обрезной лапатированный 60x119.5
Rialto sand rectified natural / rectified lappato

V2 4 3



SG524400R / SG524402R

Риальто песочный обрезной натуральный / обрезной лапатированный 30x119.5
Rialto sand rectified natural / rectified lappato

V2 4 3



SG633900R / SG633902R

Риальто песочный обрезной натуральный /
обрезной лапатированный 60x60
Rialto sand rectified natural / rectified lappato

3
4
V2



SG562002R

Риальто песочный лапатированный декор левый 60x119.5
Rialto sand lappato left decor

V2 3




SG561902R

Риальто песочный лапатированный декор правый 60x119.5
Rialto sand lappato right decor

V2 3



Технические характеристики, технологии производства и рекомендации по укладке и уходу приведены в разделе «Техническая информация» (стр. 470) и на www.kerama-marazzi.com.
For specifications, manufacturing techniques and recommendations on laying and care, please refer to section «Technical information» (p. 470) and www.kerama-marazzi.com.



SG592402R
Риальто бордо обрезной лапатированный 119,5x238,5
Rialto bordeaux rectified lappato

V2 3



SG060402R
Риальто бордо обрезной лапатированный 60x238,5
Rialto bordeaux rectified lappato

V2 3



SG564802R

Риальто бордо обрезной лапатированный 60x119,5

Rialto bordeaux rectified lappato

V2 3



ID110

Риальто наборный лапатированный 119,5x119,5

Rialto compound lappato

Технические характеристики, технологии производства и рекомендации по укладке и уходу приведены в разделе «Техническая информация» (стр. 470) и на www.kerama-marazzi.com.
For specifications, manufacturing techniques and recommendations on laying and care, please refer to section «Technical information» (p. 470) and www.kerama-marazzi.com.

V2 V3 V4 3 4 119,5 x 238,5 – 60 x 238,5 – 60 x 119,5 – 30 x 119,5 – 60 x 60



SG560502R

Риальто коричневый светлый лапатированный 60x119.5

Rialto light brown lappato

V3 3



SG524502R

Риальто коричневый светлый лапатированный 30x119.5

Rialto light brown lappato

V3 3



3

V3

SG634002R

Риальто коричневый светлый лапатированный 60x60

Rialto light brown lappato



Технические характеристики, технологии производства и рекомендации по укладке и уходу приведены в разделе «Техническая информация» (стр. 470) и на www.kerama-marazzi.com.
 For specifications, manufacturing techniques and recommendations on laying and care, please refer to section «Technical information» (p. 470) and www.kerama-marazzi.com.

SG590200R
 Риальто серый обрезной 119,5x238,5
 Rialto grey rectified

V2	3
----	---



SG560700R / SG560702R

Риальто серый обрезной натуральный / обрезной лаппатированный 60x119.5
Rialto grey rectified natural / rectified lappato

V2 3



SG524700R / SG524702R

Риальто серый обрезной натуральный / обрезной лаппатированный 30x119.5
Rialto grey rectified natural / rectified lappato

V2 3



3

V2

SG634200R / SG634202R

Риальто серый обрезной натуральный /
обрезной лаппатированный 60x60
Rialto grey rectified natural / rectified lappato



SG562402R

Риальто серый лапатированный декор левый 60x119.5
Rialto grey lappato left decor

V2 3




SG562302R

Риальто серый декор правый лапатированный 60x119.5
Rialto grey lappato right decor

V2 3



Технические характеристики, технологии производства и рекомендации по укладке и уходу приведены в разделе «Техническая информация» (стр. 470) и на www.kerama-marazzi.com.
For specifications, manufacturing techniques and recommendations on laying and care, please refer to section «Technical information» (p. 470) and www.kerama-marazzi.com.



SG592302R
Риальто зеленый обрезной лаппатированный 119,5x238,5
Rialto green rectified lappato

V2 3



SG060302R
Риальто зеленый обрезной лаппатированный 60x238,5
Rialto green rectified lappato

V2 3



SG564702R

Риальто зеленый обрезной лапатированный 60x119,5
Rialto green rectified lappato


V2 3



ID110

Риальто наборный лапатированный 119,5x119,5
Rialto compound lappato

Технические характеристики, технологии производства и рекомендации по укладке и уходу приведены в разделе «Техническая информация» (стр. 470) и на www.kerama-marazzi.com.
For specifications, manufacturing techniques and recommendations on laying and care, please refer to section «Technical information» (p. 470) and www.kerama-marazzi.com.



SG592102R
Риальто зеленый тёмный обрезной лапатированный 119,5x238,5
Rialto green dark rectified lappato



SG060102R
Риальто зеленый тёмный обрезной лапатированный 60x238,5
Rialto green dark rectified lappato

V2 3

V2 3



SG563602R

Риальто зеленый тёмный обрезной лапатированный 60x119,5
Rialto green dark rectified lappato

V2 3



ID110

Риальто наборный лапатированный 119,5x119,5
Rialto compound lappato

Технические характеристики, технологии производства и рекомендации по укладке и уходу приведены в разделе «Техническая информация» (стр. 470) и на www.kerama-marazzi.com.
For specifications, manufacturing techniques and recommendations on laying and care, please refer to section «Technical information» (p. 470) and www.kerama-marazzi.com.



SG592702R

Риальто серый тёмный декорированный лаппатированный 119,5x238,5
Rialto dark grey decorated lappato

V2 3



Технические характеристики, технологии производства и рекомендации по укладке и уходу приведены в разделе «Техническая информация» (стр. 470) и на www.kerama-marazzi.com.
For specifications, manufacturing techniques and recommendations on laying and care, please refer to section «Technical information» (p. 470) and www.kerama-marazzi.com.

SG592502R

Риальто серый тёмный лапатированный 119,5x238,5
Rialto dark grey lappato

V2	3
----	---

V2 V3 V4 3 4 119,5 x 238,5 – 60 x 238,5 – 60 x 119,5 – 30 x 119,5 – 60 x 60



SG561102R

Риальто серый тёмный лапатированный 60x119.5
Rialto dark grey lappato

V3 3



SG525002R

Риальто серый тёмный лапатированный 30x119.5
Rialto dark grey lappato

V3 3



3

V3

SG634502R

Риальто серый тёмный лапатированный 60x60
Rialto dark grey lappato



SG561802R

Риальто серый тёмный лаппатированный декор левый 60x119.5
Rialto dark grey lappato left decor


V3 3



SG561702R

Риальто серый тёмный декор правый лаппатированный 60x119.5
Rialto dark grey lappato right decor

V3 3



Технические характеристики, технологии производства и рекомендации по укладке и уходу приведены в разделе «Техническая информация» (стр. 470) и на www.kerama-marazzi.com.
For specifications, manufacturing techniques and recommendations on laying and care, please refer to section «Technical information» (p. 470) and www.kerama-marazzi.com.



светлый
light

серый светлый
light grey

серый
grey

беж
beige

пепельный
ash-grey

коричневый
brown

антрацит
anthracite



80 x 160

MAXI
SIZE

80 x 80

40 x 80

ΠΑΡΗΑΣ

PARNASSUS

V2

V3

3

4

80 x 160 – 80 x 80 – 40 x 80



Технические характеристики, технологии производства и рекомендации по укладке и уходу приведены в разделе «Техническая информация» (стр. 470) и на www.kerama-marazzi.com.
For specifications, manufacturing techniques and recommendations on laying and care, please refer to section «Technical information» (p. 470) and www.kerama-marazzi.com.



SG570102R

Парнас декорированный лаппатированный 80x160
Parnassus decorated lappato

3



ID105
Парнас наборный 40x40
Parnassus compound




SG810302R
Парнас серый декорированный
лаппатированный 40x80
Parnassus grey decorated lappato

V2 3



SG809400R / SG809402R
Парнас серый светлый обрезной
натуральный / обрезной лаппатированный 40x80
Parnassus light grey rectified natural / rectified lappato

V2 4 3



SG841800R / SG841802R
Парнас серый светлый обрезной натуральный / обрезной лаппатированный 80x80
Parnassus light grey rectified natural / rectified lappato

V2 3

Технические характеристики, технологии производства и рекомендации по укладке и уходу приведены в разделе «Техническая информация» (стр. 470) и на www.kerama-marazzi.com.
For specifications, manufacturing techniques and recommendations on laying and care, please refer to section «Technical information» (p. 470) and www.kerama-marazzi.com.

V2 V3 3 4

80 x 160 – 80 x 80 – 40 x 80



SG570300R

Парнас беж обрезной натуральный 80x160
Parnassus beige rectified natural

V2 4



SG809800R / SG809802R
 Парнас беж обрезной натуральный
 / обрезной лаппатированный 40x80
 Parnassus beige rectified natural / rectified lappato

V2 4 3



SG810202R
 Парнас беж декорированный
 лаппатированный 40x80
 Parnassus beige decorated lappato

3



SG842100R / SG842102R
 Парнас беж обрезной натуральный / обрезной лаппатированный 80x80
 Parnassus beige rectified natural / rectified lappato

V2 4

Технические характеристики, технологии производства и рекомендации по укладке и уходу приведены в разделе «Техническая информация» (стр. 470) и на www.kerama-marazzi.com.
 For specifications, manufacturing techniques and recommendations on laying and care, please refer to section «Technical information» (p. 470) and www.kerama-marazzi.com.

V2 V3 3 4

80 x 160 – 80 x 80 – 40 x 80



SG570200R

Парнас светлый обрезной натуральный 80x160
Parnassus light rectified natural

V2 4

**SG810000R / SG810002R**

Парнас светлый обрезной натуральный /
 обрезной лаппатированный 40x80

Parnassus light rectified natural / rectified lappato

V2 4 3

**SG810102R**

Парнас светлый декорированный
 лаппатированный 40x80

Parnassus light decorated lappato

3

**SG842300R / SG842302R**

Парнас светлый обрезной натуральный / обрезной лаппатированный 80x80

Parnassus light rectified natural / rectified lappato

V2 4

Технические характеристики, технологии
 производства и рекомендации
 по укладке и уходу приведены в разделе
 «Техническая информация» (стр. 470)
 и на www.kerama-marazzi.com.
 For specifications, manufacturing techniques
 and recommendations on laying and care,
 please refer to section «Technical information»
 (p. 470) and www.kerama-marazzi.com.

V2 V3 3 4

80 x 160 – 80 x 80 – 40 x 80



SG570002R

Парнас пепельный обрезной лапатированный 80x160
Parnassus ash-grey rectified lappato

V2 3



SG809502R
Парнас пепельный
обрезной лаппатированный 40x80
Parnassus ash-grey lappato

V2 3



SG810402R
Парнас пепельный декорированный
лаппатированный 40x80
Parnassus ash-grey decorated lappato

3



SG842002R
Парнас пепельный обрезной лаппатированный 80x80
Parnassus ash-grey rectified lappato

V2 3

Технические характеристики, технологии производства и рекомендации по укладке и уходу приведены в разделе «Техническая информация» (стр. 470) и на www.kerama-marazzi.com.
For specifications, manufacturing techniques and recommendations on laying and care, please refer to section «Technical information» (p. 470) and www.kerama-marazzi.com.



SG843102R

Парнас декорированный лаппатированный 80x80
Parnassus decorated lappato

3



HGD/A170/SG1550L

Парнас лаппатированный 9,5x9,5
Parnassus lappato



HGD/B170/SG1550L

Парнас лаппатированный 9,5x9,5
Parnassus lappato



HGD/C170/SG1550L

Парнас лаппатированный 9,5x9,5
Parnassus lappato



SG843202R

Парнас декорированный лаппатированный 80x80
Parnassus decorated lappato

3



SG809902R

Парнас коричневый лаппатированный 40x80
Parnassus brown lappato

V2 3



SG841700R / SG841702R

Парнас серый обрезной натуральный / обрезной лаппатированный 80x80
Parnassus grey rectified natural / rectified lappato


V2 3



SG809600R / SG809602R

Парнас серый обрезной
натуральный / обрезной лаппатированный 40x80
Parnassus grey rectified natural / rectified lappato

V2 4 3



SG841002R

Парнас антрацит обрезной лаппатированный 80x80
Parnassus anthracite rectified lappato

V3 3



SG809702R

Парнас антрацит обрезной лаппатированный 40x80
Parnassus anthracite rectified lappato

V3 3



беж светлый
light beige



беж
beige



60 x 119,5	60 x 60	30 x 60	30 x 30
------------	---------	---------	---------

АМБУАЗ

AMBOISE

V2 R10 A

60 x 119,5 - 60 x 60 - 30 x 60 - 30 x 30



Технические характеристики, технологии производства и рекомендации по укладке и уходу приведены в разделе «Техническая информация» (стр. 470) и на www.kerama-marazzi.com.
For specifications, manufacturing techniques and recommendations on laying and care, please refer to section «Technical information» (p. 470) and www.kerama-marazzi.com.



DL502400R / DL502402R

Амбуаз беж светлый обрезной натуральный / обрезной лаппатированный 60x119,5
Amboise light beige rectified natural / rectified lappato

V2



DL602100R / DL602102R

Амбуаз беж светлый обрезной натуральный / обрезной лаппатированный 60x60
Amboise light beige rectified natural / rectified lappato

V2



DL200200R

Амбуаз беж светлый обрезной натуральный 30x60
Amboise light beige rectified natural

V2



DL900200R

Амбуаз беж светлый обрезной натуральный 30x30
Amboise light beige rectified natural

V2



DL195/001

Амбуаз беж светлый мозаичный 32x32
Amboise light beige mosaic

**DL502500R / DL502502R**Амбуаз беж обрезной натуральный / обрезной лаппатированный 60x119,5
Amboise beige rectified natural / rectified lappato

V2

**DL200300R**Амбуаз беж обрезной натуральный 30x60
Amboise beige rectified natural

V2

**DL602200R / DL602202R**Амбуаз беж обрезной натуральный /
обрезной лаппатированный 60x60
Amboise beige rectified natural / rectified lappato

V2

**DL900300R**Амбуаз беж обрезной
натуральный 30x30
Amboise beige rectified natural

V2

**DL195/002**Амбуаз беж мозаичный 32x32
Amboise beige mosaic

Технические характеристики, технологии производства и рекомендации по укладке и уходу приведены в разделе «Техническая информация» (стр. 470) и на www.kerama-marazzi.com.
For specifications, manufacturing techniques and recommendations on laying and care, please refer to section «Technical information» (p. 470) and www.kerama-marazzi.com.

**DL602100R/GCF**

ступень клееная Амбуаз беж светлый 33x60
glued step Amboise light beige

**DL602100R/GCS**

ступень угловая левая Амбуаз беж светлый 33x33
left glued corner step Amboise light beige

**DL602100R/GCD**

ступень угловая правая Амбуаз беж светлый 33x33
right glued corner step Amboise light beige

**DL602100R/1**

подступёнок Амбуаз беж светлый 10,7x60
riser Amboise light beige

**DL602100R/6BT**

плинтус Амбуаз беж светлый 9,5x60
plinth Amboise light beige



DL602200R/GCF
ступень клееная Амбуаз беж 33x60
glued step Amboise beige



DL602200R/GCS
ступень угловая левая Амбуаз беж 33x33
left glued corner step Amboise beige



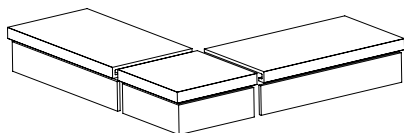
DL602200R/GCD
ступень угловая правая Амбуаз беж 33x33
right glued corner step Amboise beige



DL602200R/1
подступёнок Амбуаз беж 10,7x60
riser Amboise beige



DL602200R/6BT
плинтус Амбуаз беж 9,5x60
plinth Amboise beige



Технология изготовления ступеней представлена на стр. 473.
Step manufacturing technology is on the page 472.

Технические характеристики, технологии производства и рекомендации по укладке и уходу приведены в разделе «Техническая информация» (стр. 470) и на www.kerama-marazzi.com.
For specifications, manufacturing techniques and recommendations on laying and care, please refer to section «Technical information» (p. 470) and www.kerama-marazzi.com.

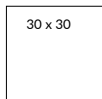
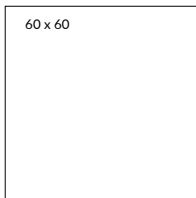


светлый
light



тёмный
dark





ВИНДЗОР


WINDSOR

V3 3 60 x 60 – 30 x 30



SG911302R
Виндзор светлый
лаппатированный 30x30
Windsor light lappato

V3 3



SG167/001
Виндзор мозаичный 30x30
Windsor mosaic



SG619102R
Виндзор светлый лаппатированный 60x60
Windsor light lappato

V3 3



SG911602R
Виндзор тёмный
лаппатированный 30x30
Windsor dark lappato

V3 3



SG167/002
Виндзор мозаичный 30x30
Windsor mosaic



SG614102R
Виндзор тёмный лаппатированный 60x60
Windsor dark lappato

V3 3



AD/A120/SG9501
Кассия 10x10
Cassia



ID42
Виндзор наборный 1/4 розона 60x60
Windsor compound

Технические характеристики, технологии производства и рекомендации по укладке и уходу приведены в разделе «Техническая информация» (стр. 470) и на www.kerama-marazzi.com.
For specifications, manufacturing techniques and recommendations on laying and care, please refer to section «Technical information» (p. 470) and www.kerama-marazzi.com.

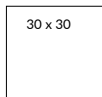



серый светлый
light gray

серый
grey

коричневый
brown





ГРАССИ

GRASSI

3 60 x 60 – 30 x 30 – 15 x 60



Технические характеристики, технологии производства и рекомендации по укладке и уходу приведены в разделе «Техническая информация» (стр. 470) и на www.kerama-marazzi.com.
For specifications, manufacturing techniques and recommendations on laying and care, please refer to section «Technical information» (p. 470) and www.kerama-marazzi.com.

**SG633202R**Грасси серый светлый лапатированный 60x60
Grassi light grey lappato

3

**SG633302R**Грасси серый лапатированный 60x60
Grassi grey lappato

3

**SG315202R**Грасси серый светлый лапатированный 15x60
Grassi light grey lappato

3

**SG315302R**Грасси серый лапатированный 15x60
Grassi grey lappato

3



3

SG927202RГрасси серый светлый лапатированный 30x30
Grassi light grey lappato

3

SG927302RГрасси серый лапатированный 30x30
Grassi grey lappato

3

SG190/001Грасси серый светлый мозаичный 31,5x30
Grassi light grey mosaic

3

SG191/001Грасси серый светлый мозаичный 32x30
Grassi light grey mosaic

3

SG190/002Грасси серый мозаичный 31,5x30
Grassi grey mosaic


3

SG191/002Грасси серый мозаичный 32x30
Grassi grey mosaic



SG633402R
Грасси коричневый лапатированный 60x60
Grassi brown lappato

3



SG315402R
Грасси коричневый лапатированный 15x60
Grassi brown lappato

3



SG927402R
Грасси коричневый лапатированный 30x30
Grassi brown lappato

3



SG190/003
Грасси коричневый мозаичный 31,5x30
Grassi brown mosaic

3



SG191/003
Грасси коричневый мозаичный 32x30
Grassi brown mosaic

3

Технические характеристики, технологии производства и рекомендации по укладке и уходу приведены в разделе «Техническая информация» (стр. 470) и на www.kerama-marazzi.com.
For specifications, manufacturing techniques and recommendations on laying and care, please refer to section «Technical information» (p. 470) and www.kerama-marazzi.com.

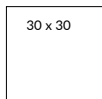
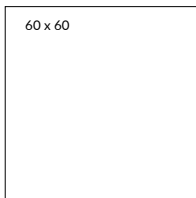


белый
white



беж
beige





КОНТАРИНИ

CONTARINI

3 60 x 60 – 30 x 30



SG925702R
Контарини белый
лаппированный 30x30
Contarini white lappato

3



SG631702R
Контарини белый лаппированный 60x60
Contarini white lappato

3



SG190/007
Контарини белый
мозаичный 31,5x30
Contarini white mosaic

3



SG925602R
Контарини беж
лаппированный 30x30
Contarini beige lappato

3



SG631602R
Контарини беж лаппированный 60x60
Contarini beige lappato

3



SG190/006
Контарини беж
мозаичный 31,5x30
Contarini beige mosaic

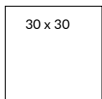

3

Технические характеристики, технологии производства и рекомендации по укладке и уходу приведены в разделе «Техническая информация» (стр. 470) и на www.kerama-marazzi.com.
For specifications, manufacturing techniques and recommendations on laying and care, please refer to section «Technical information» (p. 470) and www.kerama-marazzi.com.



беж
beige

серый тёмный
dark grey



МАЛАБАР

MALABAR

V2 3 60 x 60 – 30 x 30



SG611102R
Малабар серый тёмный лапатированный 60x60
Malabar dark grey lappato

V3 3



SG614002R
Малабар беж лапатированный 60x60
Malabar beige lappato

V3 3



SG916102R
Малабар серый тёмный лапатированный 30x30
Malabar dark grey lappato

V3

3



SG916002R
Малабар беж лапатированный 30x30
Malabar beige lappato

V3

3



SG616302R
Малабар лапатированный 60x60
Malabar lappato

3


Технические характеристики, технологии производства и рекомендации по укладке и уходу приведены в разделе «Техническая информация» (стр. 470) и на www.kerama-marazzi.com.
For specifications, manufacturing techniques and recommendations on laying and care, please refer to section «Technical information» (p. 470) and www.kerama-marazzi.com.

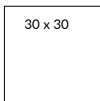



беж
beige



серый
grey





ПОМИЛЬЯНО

POMIGLIANO

V2 3 60 x 60 – 30 x 30



V2
3

SG913802R
Помильяно беж
лапатированный 30x30
Pomigliano beige lappato



MLD/B64/SG1550L
Помильяно беж
лапатированный 14,5x14,5
Pomigliano beige lappato



V2 3

SG623802R
Помильяно беж лапатированный 60x60
Pomigliano beige lappato



V2
3

SG913702R
Помильяно серый
лапатированный 30x30
Pomigliano grey lappato



MLD/A64/SG1550L
Помильяно серый
лапатированный 14,5x14,5
Pomigliano grey lappato



V2 3

SG623702R
Помильяно серый лапатированный 60x60
Pomigliano grey lappato

Технические характеристики, технологии производства и рекомендации по укладке и уходу приведены в разделе «Техническая информация» (стр. 470) и на www.kerama-marazzi.com.
For specifications, manufacturing techniques and recommendations on laying and care, please refer to section «Technical information» (p. 470) and www.kerama-marazzi.com.

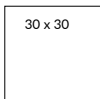
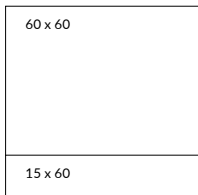


светлый
light



беж
beige





ПОНТИЧЕЛЛИ

PONTICELLI

V3 3 60 x 60 - 30 x 60 - 15 x 60



Технические характеристики, технологии производства и рекомендации по укладке и уходу приведены в разделе «Техническая информация» (стр. 470) и на www.kerama-marazzi.com.
For specifications, manufacturing techniques and recommendations on laying and care, please refer to section «Technical information» (p. 470) and www.kerama-marazzi.com.




SG621302R
Понтичелли светлый лапатированный 60x60
Ponticelli light lappato

V3 3



SG220302R
Понтичелли светлый
лапатированный 30x60
Ponticelli light lappato

V3 3



SG313302R
Понтичелли светлый
лапатированный 15x60
Ponticelli light lappato

V3 3



HGD/A54/SG1550L
Понтичелли
лапатированный 15x15
Ponticelli lappato



SG621402R
Понтичелли беж лапатированный 60x60
Ponticelli beige lappato

V3 3



SG313402R
Понтичелли беж
лапатированный 15x60
Ponticelli beige lappato

V3 3



SG220402R
Понтичелли беж лапатированный 30x60
Ponticelli beige lappato

V3 3



HGD/B54/SG1550L
Понтичелли
лапатированный 15x15
Ponticelli lappato

Технические характеристики, технологии производства и рекомендации по укладке и уходу приведены в разделе «Техническая информация» (стр. 470) и на www.kerama-marazzi.com.
For specifications, manufacturing techniques and recommendations on laying and care, please refer to section «Technical information» (p. 470) and www.kerama-marazzi.com.

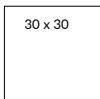



беж
beige



беж тёмный
dark beige





РИЧМОНД

RICHMOND

V3 3 60 x 60 – 30 x 30



V3
3

SG911502R
Ричмонд беж
лапатированный 30x30
Richmond beige lappato



V3 3

SG619302R
Ричмонд беж лапатированный 60x60
Richmond beige lappato



V3
3

SG911202R
Ричмонд беж тёмный
лапатированный 30x30
Richmond dark beige lappato




V3 3

SG619002R
Ричмонд беж тёмный лапатированный 60x60
Richmond dark beige lappato



HGD/B54/SG1550L
Понтичелли
лапатированный 15x15
Ponticelli lappato



Технические характеристики, технологии производства и рекомендации по укладке и уходу приведены в разделе «Техническая информация» (стр. 470) и на www.kerama-marazzi.com.
For specifications, manufacturing techniques and recommendations on laying and care, please refer to section «Technical information» (p. 470) and www.kerama-marazzi.com.



белый
white

беж
beige

серый
grey



50,2 x 50,2

ГРАН ПАЛЕ

GRAND PALAIS

3 4 50,2 x 50,2



ID101
Гран Пале наборный
25,1x25,1
Grand Palais compound



SG457100R
Гран Пале белый обрезной 50,2x50,2
Grand Palais white rectified

4



SG457200R
Гран Пале беж обрезной 50,2x50,2
Grand Palais beige rectified

4



SG457300R
Гран Пале серый обрезной 50,2x50,2
Grand Palais grey rectified

3

Технические характеристики, технологии производства и рекомендации по укладке и уходу приведены в разделе «Техническая информация» (стр. 470) и на www.kerama-marazzi.com.
For specifications, manufacturing techniques and recommendations on laying and care, please refer to section «Technical information» (p. 470) and www.kerama-marazzi.com.



50,2 x 50,2

СОРБОННА

SORBONNE

4 50,2 x 50,2



SG457000N
Сорбонна беж 50,2x50,2
Sorbonne beige

4



AD/A427/SG4570
Сорбонна 50,2x50,2
Sorbonne



AD/A428/SG4570
Сорбонна 50,2x9,6
Sorbonne



AD/A429/SG4570
Сорбонна 9,6x9,6
Sorbonne



STG/A608/SG4570
Сорбонна ковёр 50,2x50,2
Sorbonne Carpet



STG/A606/SG4570
Сорбонна ковёр центр 50,2x50,2
Sorbonne Carpet center



STG/A607/SG4570
Сорбонна ковёр угол 50,2x50,2
Sorbonne Carpet corner



AD/A424/SG4570
Сорбонна 50,2x9,6
Sorbonne



AD/A425/SG4570
Сорбонна 9,6x9,6
Sorbonne

Технические характеристики, технологии производства и рекомендации по укладке и уходу приведены в разделе «Техническая информация» (стр. 470) и на www.kerama-marazzi.com.
For specifications, manufacturing techniques and recommendations on laying and care, please refer to section «Technical information» (p. 470) and www.kerama-marazzi.com.



50,2 x 50,2

ТРИАНОН

TRIANON

4 50,2 x 50,2



SG457400R
Трианон беж обрезной 50,2x50,2
Trianon beige rectified

4



AD/A430/SG4574
Трианон 50,2x50,2
Trianon



AD/A431/SG4574
Трианон 50,2x9,6
Trianon



AD/A432/SG4574
Трианон 9,6x9,6
Trianon

Технические характеристики, технологии производства и рекомендации по укладке и уходу приведены в разделе «Техническая информация» (стр. 470) и на www.kerama-marazzi.com.
For specifications, manufacturing techniques and recommendations on laying and care, please refer to section «Technical information» (p. 470) and www.kerama-marazzi.com.



50,2 x 50,2

РЕЗИДЕНЦИЯ

RESIDENCE

3 50,2 x 50,2



SG453900R
Резиденция беж обрезной 50,2x50,2
Residence beige rectified

3



AD/A328/SG4539
Резиденция обрезной 50,2x50,2
Residence rectified




AD/A329/SG4539
Резиденция 50,2x9,6
Residence



AD/A330/SG4539
Резиденция 9,6x9,6
Residence

Технические характеристики, технологии производства и рекомендации по укладке и уходу приведены в разделе «Техническая информация» (стр. 470) и на www.kerama-marazzi.com.
For specifications, manufacturing techniques and recommendations on laying and care, please refer to section «Technical information» (p. 470) and www.kerama-marazzi.com.



50,2 x 50,2

РОЧЕСТЕР

ROCHESTER

4 50,2 x 50,2



SG451502R

Рочестер лаппатированный 50,2x50,2
Rochester lappato

4

Технические характеристики, технологии производства и рекомендации по укладке и уходу приведены в разделе «Техническая информация» (стр. 470) и на www.kerama-marazzi.com.
For specifications, manufacturing techniques and recommendations on laying and care, please refer to section «Technical information» (p. 470) and www.kerama-marazzi.com.



беж
beige



коричневый
brown



40,2 x 40,2

ОРСЭ

ORSAY

4 40,2 x 40,2



SG159600R
Орсэ беж обрезной 40,2x40,2
Orsay beige rectified

4



SG159800R
Орсэ коричневый обрезной 40,2x40,2
Orsay brown rectified

4



HGD/A112/SG1596L
Орсэ ковёр лаппатированный 40,2x40,2
Orsay Carpet lappato



HGD/A111/SG1596L
Орсэ ковёр угол лаппатированный 40,2x40,2
Orsay Carpet corner lappato



AD/A343/SG1596L
Орсэ лаппатированный 40,2x8
Orsay lappato



AD/A342/SG1596L
Орсэ лаппатированный 8x8
Orsay lappato



HGD/A110/SG1596L
Орсэ ковёр центр лаппатированный
40,2x40,2
Orsay Carpet center lappato

Технические характеристики, технологии производства и рекомендации по укладке и уходу приведены в разделе «Техническая информация» (стр. 470) и на www.kerama-marazzi.com.
For specifications, manufacturing techniques and recommendations on laying and care, please refer to section «Technical information» (p. 470) and www.kerama-marazzi.com.



беж светлый
light beige



беж
beige



40,2 x 40,2

ПАНТЕОН

PANTHEON

4 40,2 x 40,2



HGD/A235/SG1544L

Пантеон ковёр угол лапатированный 40,2x40,2
Pantheon Carpet corner lappato



HGD/A234/SG1544L

Пантеон ковёр центр лапатированный 40,2x40,2
Pantheon Carpet center lappato



HGD/A236/SG1544L

Пантеон ковёр лапатированный 40,2x40,2
Pantheon Carpet lappato



HGD/A237/SG1544L

Пантеон лапатированный 40,2x19,6
Pantheon lappato



HGD/A239/SG1544L

Пантеон лапатированный 40,2x9,6
Pantheon lappato



HGD/A240/SG1544L

Пантеон лапатированный 9,6x9,6
Pantheon lappato



SG157100R

Пантеон беж светлый обрезной 40,2x40,2

Pantheon light beige rectified



SG157200R

Пантеон беж обрезной 40,2x40,2

Pantheon beige rectified



SG157100R/5BT

плинтус Пантеон беж светлый 40,2x7,6

plinth Pantheon light beige



SG157200R/5BT

плинтус Пантеон беж 40,2x7,6

plinth Pantheon beige



SG157100R/GR

ступень фронтальная Пантеон беж светлый 40,2x34

frontal step Pantheon light beige



SG157200R/GR

ступень фронтальная Пантеон беж 40,2x34

frontal step Pantheon beige



SG157100R/GR/AND

ступень угловая правая Пантеон беж светлый 34x34

right corner step Pantheon light beige



SG157200R/GR/AND

ступень угловая правая Пантеон беж 34x34

right corner step Pantheon beige



SG157100R/GR/ANS

ступень угловая левая Пантеон беж светлый 34x34

left corner step Pantheon light beige



SG157200R/GR/ANS

ступень угловая левая Пантеон беж 34x34

left corner step Pantheon beige



SG157200R/4

подступёнок Пантеон беж 40,2x9,6

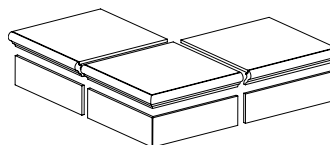
riser Pantheon beige



SG157100R/4

подступёнок Пантеон беж светлый 40,2x9,6

riser Pantheon light beige



Технология изготовления ступеней представлена на стр. 473.
Step manufacturing technology is on the page 472.



светлый
light



тёмный
dark



40,2 x 40,2

ВЕСТМИНСТЕР

WESTMINSTER

3 4 40,2 x 40,2



SG157902R

Вестминстер светлый
лапатированный 40,2x40,2
Westminster light lappato

4



SG158002R

Вестминстер тёмный
лапатированный 40,2x40,2
Westminster dark lappato

3



ID102

Вестминстер наборный
1/4 розона 40,2x40,2
Westminster compound 1/4 rosace

Технические характеристики, технологии производства и рекомендации по укладке и уходу приведены в разделе «Техническая информация» (стр. 470) и на www.kerama-marazzi.com.
For specifications, manufacturing techniques and recommendations on laying and care, please refer to section «Technical information» (p. 470) and www.kerama-marazzi.com.



беж светлый
light beige



беж
beige




беж тёмный
dark beige



серый светлый
light grey



серый
grey



серый тёмный
dark grey



40,2 x 40,2

МОНТАНЬОНЕ

MONTAGNONE

v1 3 40,2 x 40,2



Технические характеристики, технологии производства и рекомендации по укладке и уходу приведены в разделе «Техническая информация» (стр. 470) и на www.kerama-marazzi.com.
For specifications, manufacturing techniques and recommendations on laying and care, please refer to section «Technical information» (p. 470) and www.kerama-marazzi.com.



SG157502R
 Монтаньоне беж тёмный
 лапатированный 40,2x40,2
 Montagnone dark beige lappato

V1 3



SG157302R
 Монтаньоне беж
 лапатированный 40,2x40,2
 Montagnone beige lappato

V1 3




SG157402R
 Монтаньоне беж светлый
 лапатированный 40,2x40,2
 Montagnone light beige lappato

V1 3



ID95
 Монтаньоне наборный 1/4 розона 40,2x40,2
 Montagnone compound 1/4 rosace



HGD/A37/SG1550L
 Монтаньоне беж лапатированный 1/4 розона 40,2x40,2
 Montagnone beige lappato 1/4 rosace



HGD/A38/SG1550L
 Монтаньоне беж лапатированный 40,2x9,5
 Montagnone beige lappato



HGD/A39/SG1550L
 Монтаньоне беж
 лапатированный 9,5x9,5
 Montagnone beige lappato



ID96
 Монтаньоне наборный 40,2x19,9
 Montagnone compound



ID97
 Монтаньоне наборный 19,9x19,9
 Montagnone compound



SG157802R
Монтаньоне серый тёмный
лапатированный 40,2x40,2
Montagnone dark grey lappato

V1 3



SG157602R
Монтаньоне серый
лапатированный 40,2x40,2
Montagnone grey lappato

V1 3



SG157702R
Монтаньоне серый светлый
лапатированный 40,2x40,2
Montagnone light grey lappato

V1 3



HGD/B37/SG1550L
Монтаньоне серый лапатированный 1/4 розона 40,2x40,2
Montagnone grey lappato 1/4 rosace




HGD/B38/SG1550L
Монтаньоне серый лапатированный 40,2x9,5
Montagnone grey lappato



HGD/B39/SG1550L
Монтаньоне серый
лапатированный 9,5x9,5
Montagnone grey lappato



ID98
Монтаньоне наборный 1/4 розона 40,2x40,2
Montagnone compound 1/4 rosace



ID99
Монтаньоне наборный 40,2x19,9
Montagnone compound



ID100
Монтаньоне наборный 19,9x19,9
Montagnone compound

Технические характеристики, технологии производства и рекомендации по укладке и уходу приведены в разделе «Техническая информация» (стр. 470) и на www.kerama-marazzi.com.
For specifications, manufacturing techniques and recommendations on laying and care, please refer to section «Technical information» (p. 470) and www.kerama-marazzi.com.



беж
beige

коричневый
brown

40,2 x 40,2

ЛИРИЯ

LIRIA

V3 3 4 40,2 x 40,2



V3
4

SG164600R
Лирия беж 40,2x40,2
Liria beige



V3
4

SG164700R
Лирия коричневый 40,2x40,2
Liria brown



VT/A18/SG1544L
Лирия ковёр центр лаппатированный 40,2x40,2
Liria carpet center lappato



VT/A16/SG1544L
Лирия ковер лаппатированный 40,2x40,2
Liria carpet lappato



VT/A17/SG1544L
Лирия ковёр угол лаппатированный 40,2x40,2
Liria carpet corner lappato



VT/A46/SG1544L
Лирия лаппатированный 40,2x8
Liria lappato



VT/A47/SG1544L
Лирия лаппатированный 8x8
Liria lappato

Технические характеристики, технологии производства и рекомендации по укладке и уходу приведены в разделе «Техническая информация» (стр. 470) и на www.kerama-marazzi.com.
For specifications, manufacturing techniques and recommendations on laying and care, please refer to section «Technical information» (p. 470) and www.kerama-marazzi.com.



беж
beige



40,2 x 40,2

МРАМОРНЫЙ ДВОРЕЦ

MARBLE PALACE

v2 3 40,2 x 40,2



HGD/A175/SG1550L

Мраморный дворец ковёр лапатированный 40,2x40,2
Marble Palace carpet lappato



SG155402R

Мраморный дворец беж лапатированный 40,2x40,2
Marble Palace beige lappato

v2

3



HGD/A174/SG1550L

Мраморный дворец ковёр угол лапатированный 40,2x40,2
Marble Palace carpet corner lappato



HGD/A176/SG1550L

Мраморный дворец ковёр центр лапатированный 40,2x40,2
Marble Palace carpet center lappato



HGD/A202/SG1550L

Мраморный дворец лапатированный 40,2x7,2
Marble Palace lappato



HGD/A201/SG1550L

Мраморный дворец лапатированный 7,2x7,2
Marble Palace lappato

Технические характеристики, технологии производства и рекомендации по укладке и уходу приведены в разделе «Техническая информация» (стр. 470) и на www.kerama-marazzi.com.
For specifications, manufacturing techniques and recommendations on laying and care, please refer to section «Technical information» (p. 470) and www.kerama-marazzi.com.



беж
beige



40,2 x 40,2

ФЛОРАЛЬ

FLORAL

V3 4 40,2 x 40,2



AD/A450/SG1608
Флораль 40,2x40,2
Floral



SG160800N
Флораль беж 40,2x40,2
Floral beige

V3

4



AD/A451/SG1608
Флораль 40,2x7,7
Floral



AD/A452/SG1608
Флораль 7,7x7,7
Floral

Технические характеристики, технологии производства и рекомендации по укладке и уходу приведены в разделе «Техническая информация» (стр. 470) и на www.kerama-marazzi.com.
For specifications, manufacturing techniques and recommendations on laying and care, please refer to section «Technical information» (p. 470) and www.kerama-marazzi.com.



беж
beige

коричневый
brown

30 x 30

ВЕРСАЛЬ

VERSAILLES

3 4 30 x 30



4

SG929600R
Версаль беж обрезной 30x30
Versailles beige rectified



3

SG929700R
Версаль коричневый обрезной 30x30
Versailles brown rectified



AD/A399/SG9296
Версаль 30x7
Versailles



AD/B399/SG9297
Версаль 30x7
Versailles




AD/A400/SG9296
Версаль 7x7
Versailles




AD/B400/SG9297
Версаль 7x7
Versailles



ID107
Версаль наборный 30x30
Versailles compound



ID108
Версаль наборный 30x30
Versailles compound



ID109
Версаль наборный 30x30
Versailles compound


Технические характеристики, технологии производства и рекомендации по укладке и уходу приведены в разделе «Техническая информация» (стр. 470) и на www.kerama-marazzi.com.
For specifications, manufacturing techniques and recommendations on laying and care, please refer to section «Technical information» (p. 470) and www.kerama-marazzi.com.



белый
white



чёрный
black



30 x 30

ФРАГОНАР

FRAGONARD

4 30 x 30



SG932100R
Фрагонар белый обрезной
30x30
Fragonard white rectified

4




ID88
Фрагонар наборный белый
1/4 розона 30x30
Fragonard compound white



ID91
Фрагонар наборный белый
30x9,9
Fragonard compound white



ID93
Фрагонар наборный белый
9,9x9,9
Fragonard compound white



SG932200R
Фрагонар чёрный обрезной
30x30
Fragonard black rectified

3



ID89
Фрагонар наборный чёрный
1/4 розона 30x30
Fragonard compound black



ID92
Фрагонар наборный чёрный
30x9,9
Fragonard compound black



ID94
Фрагонар наборный чёрный
9,9x9,9
Fragonard compound black

Технические характеристики, технологии производства и рекомендации по укладке и уходу приведены в разделе «Техническая информация» (стр. 470) и на www.kerama-marazzi.com.
For specifications, manufacturing techniques and recommendations on laying and care, please refer to section «Technical information» (p. 470) and www.kerama-marazzi.com.



беж
beige



коричневый
brown



30 x 30

ЭЛЬ-РЕАЛЬ

EL-REAL

V3 4 30 x 30



V3
4

SG954900N
Эль-Реаль коричневый 30x30
El-Real



V3
4

SG955000N
Эль-Реаль беж 30x30
El-Real



AD/A472/SG9174
Эль-Реаль 30x7
El-Real



AD/A473/SG9174
Эль-Реаль 7x7
El-Real





AD/A471/SG9174
Эль-Реаль 30x30
El-Real

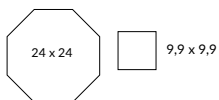
Технические характеристики, технологии производства и рекомендации по укладке и уходу приведены в разделе «Техническая информация» (стр. 470) и на www.kerama-marazzi.com.
For specifications, manufacturing techniques and recommendations on laying and care, please refer to section «Technical information» (p. 470) and www.kerama-marazzi.com.



чёрный
black

белый
white





САНСЕВЕРО / ЛАУРИТО

SANSEVERO / LAURITO

3 4 24 x 24 - 9,9 x 9,9



3

SG240400N
Сансеверо белый 24x24
Sansevero white



3

SG240500N
Сансеверо чёрный 24x24
Sansevero black



3

1267S
Сансеверо
белый 9,9x9,9
Sansevero white



3

1268S
Сансеверо
чёрный 9,9x9,9
Sansevero black



STG/A432/1267
Сансеверо 9,9x9,9
Sansevero



4

SG240600N
Лаурито 24x24
Laurito



AD/A258/1272
Лаурито 9,9x9,9
Laurito



4

1272S
Лаурито 9,9x9,9
Laurito


Технические характеристики, технологии производства и рекомендации по укладке и уходу приведены в разделе «Техническая информация» (стр. 470) и на www.kerama-marazzi.com.
For specifications, manufacturing techniques and recommendations on laying and care, please refer to section «Technical information» (p. 470) and www.kerama-marazzi.com.



**КАМЕНЬ /
STONE
INSPIRATION**

Керамический камень KERAMA MARAZZI – это достоверное воспроизведение натурального камня, который на протяжении веков остается основным строительным материалом. В современном мире, где декорирование интерьеров и внешняя отделка играют все большую роль, значение керамического камня возрастает год от года.

KERAMA MARAZZI ceramic stone is a faithful reproduction of natural stone that remains the main building material to date. In today's world, where interior design and external finishes gain more and more importance, the value of porcelain stone increases every year.



MAXI
SIZE

КАМЕНЬ / STONE INSPIRATION

119,5 x 238,5	Роверелла <i>Roverella</i>	150	50,2 x 50,2	Вомеро <i>Vomero</i>	204
60 x 119,5	Монте Авелла <i>Monte Avella</i>	162		Ровиго <i>Rovigo</i>	208
	Роверелла <i>Roverella</i>	150		Стретфорд <i>Stratford</i>	210
	ПроСтоун <i>ProStone</i>	164			
	Стоунхендж <i>Stonehenge</i>	180	40,2 x 40,2	Бромли <i>Bromley</i>	212
60 x 60	Беллуно <i>Belluno</i>	194		Престон <i>Preston</i>	214
	Гренель <i>Grenelle</i>	182		Терраса <i>Terrace</i>	216
	ПроМатрикс <i>Pro Matrix</i>	184		Фаральони <i>Faraglioni</i>	218
	ПроСтоун <i>ProStone</i>	164			
	Роверелла <i>Roverella</i>	150	30 x 30	Аллея <i>Alley</i>	222
	Таурано <i>Taurano</i>	196		Гренель <i>Grenelle</i>	182
30 x 60	Беллуно <i>Belluno</i>	194		Золотой пляж <i>Golden beach</i>	226
	Галдиери <i>Galdieri</i>	200		ПроСтоун <i>ProStone</i>	164
	Легион <i>Legion</i>	202		Пьерфон <i>Pierrefonds</i>	220
	ПроМатрикс <i>Pro Matrix</i>	184		Сланец <i>Slate</i>	228
	ПроСтоун <i>ProStone</i>	164			
	Таурано <i>Taurano</i>	196			
15 x 60	ПроМатрикс <i>Pro Matrix</i>	184			
	Таурано <i>Taurano</i>	196			



беж светлый
light beige



беж
beige



пепельный
ash-grey

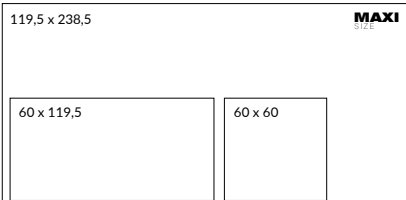


серый
grey



серый тёмный
dark grey





DOUBLE LOADING ⓘ

R10

A

V2

V3

V4

119,5 x 238,5 – 60 x 119,5 – 60 x 60

РОВЕРЕЛЛА

ROVERELLA



Технические характеристики, технологии производства и рекомендации по укладке и уходу приведены в разделе «Техническая информация» (стр. 470) и на www.kerama-marazzi.com.
For specifications, manufacturing techniques and recommendations on laying and care, please refer to section «Technical information» (p. 470) and www.kerama-marazzi.com.



SBD025/DL5006

Роверелла беж светлый орнамент 60x119,5

Roverella light beige pattern



DL500600R
Роверелла беж светлый обрезной 60x119,5
Roverella light beige rectified

V2



DL600500R
Роверелла беж светлый обрезной 60x60
Roverella light beige rectified

V2



BR022
Роверелла беж светлый мозаичный 34,5x14,7
Roverella light beige mosaic



DL500600R/1
подступёнок Роверелла беж светлый 119,5x10,7
riser Roverella light beige

V2



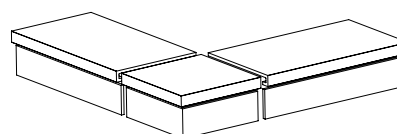
V2

DL500600R/GCF
ступень клееная Роверелла беж светлый 33x119,5
glued step Roverella light beige



V2

DL500600R/GCA
ступень угловая клееная Роверелла беж светлый 33x33
glued corner step Roverella light beige



Технология изготовления ступеней представлена на стр. 473.
Step manufacturing technology is on the page 472.



DL590200R

Роверелла беж обрезной 119,5x238,5
Roverella beige rectified

V3



DL500400R
Роверелла беж обрезной 60x119,5
Roverella beige rectified

V3



DL600300R
Роверелла беж обрезной 60x60
Roverella beige rectified

V3



BR024
Роверелла беж мозаичный 34,5x14,7
Roverella beige mosaic



DL500400R/1
подступёнок Роверелла беж 119,5x10,7
riser Roverella beige

V3



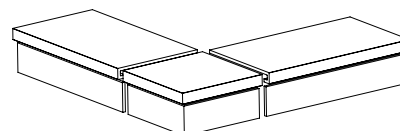
V3

DL500400R/GCF
ступень клееная Роверелла беж 33x119,5
glued step Roverella beige



V3

DL500400R/GCA
ступень угловая клееная Роверелла беж 33x33
glued corner step Roverella beige



Технология изготовления ступеней представлена на стр. 473.
Step manufacturing technology is on the page 472.



DL590500R

Роверелла пепельный обрезной 119,5x238,5
Roverella ash-grey rectified

V2



DL501200R
Роверелла пепельный обрезной 60x119,5
Roverella ash-grey rectified

V2



DL601700R
Роверелла пепельный обрезной 60x60
Roverella ash-grey rectified

V2



BR025
Роверелла пепельный мозаичный 34,5x14,7
Roverella ash-grey mosaic



AD/A120/SG9501
Кассия 10x10
Cassia



DL501200R/1
подступёнок Роверелла пепельный 119,5x10,7
riser Roverella ash-grey

V2



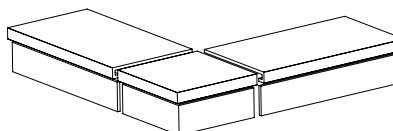
V2

DL501200R/GCF
ступень клееная Роверелла пепельный 33x119,5
glued step Roverella ash-grey



V2

DL501200R/GCA
ступень угловая клееная Роверелла пепельный 33x33
glued corner step Roverella ash-grey



Технология изготовления ступеней представлена на стр. 473.
Step manufacturing technology is on the page 472.



AD/A120/SG9501
Кассия 10x10
Cassia

DL590400R

Роверелла серый обрезной 119,5x238,5
Roverella grey rectified

V4



DL500500R
Роверелла серый обрезной 60x119,5
Roverella grey rectified

V4



DL600400R
Роверелла серый обрезной 60x60
Roverella grey rectified

V4



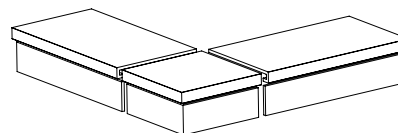
DL500500R/1
подступёнок Роверелла серый 119,5x10,7
riser Roverella grey

V4



V4

DL500500R/GCF
ступень клееная Роверелла серый 33x119,5
glued step Roverella grey



Технология изготовления ступеней представлена на стр. 473.
Step manufacturing technology is on the page 472.



V4

DL500500R/GCS
ступень угловая клееная левая Роверелла серый 33x33
left glued corner step Roverella grey



V4

DL500500R/GCD
ступень угловая клееная правая Роверелла серый 33x33
right glued corner step Roverella grey



DL600600R
Роверелла серый тёмный обрезной 60x60
Roverella dark grey rectified

V3



BR021
Роверелла серый тёмный
мозаичный 34,5x14,7
Roverella dark grey mosaic



AD/A120/SG9501
Кассия 10x10
Cassia



DL501300R/1
подступёнок Роверелла серый тёмный 119,5x10,7
riser Roverella dark grey

V3



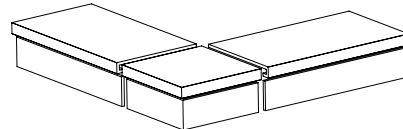
V3

DL501300R/GCF
ступень клееная Роверелла серый тёмный 33x119,5
glued step Roverella dark grey



V3

DL501300R/GCA
ступень угловая клееная Роверелла серый тёмный 33x33
glued corner step Roverella dark grey



Технология изготовления ступеней представлена на стр. 473.
Step manufacturing technology is on the page 472.

**DL501300R**

Роверелла серый тёмный обрезной 60x119,5

Roverella dark grey rectified

V3

Технические характеристики, технологии производства и рекомендации по укладке и уходу приведены в разделе «Техническая информация» (стр. 470) и на www.kerama-marazzi.com.
For specifications, manufacturing techniques and recommendations on laying and care, please refer to section «Technical information» (p. 470) and www.kerama-marazzi.com.



беж светлый
light beige



60 x 119,5

МОНТЕ АВЕЛЛА

MONTE AVELLA

R10 4 60 x 119,5




SG506900R
Монте Авелла беж светлый обрезной 60x119,5
Monte Avella light beige rectified

4



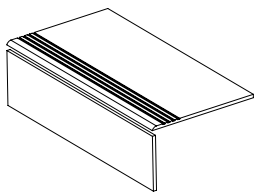
SG506900R/GR
ступень Монте Авелла 30x119,5
step Monte Avella

4



SG506900R/4
подступёнок Монте Авелла
14,5x119,5
riser Monte Avella

4



Технология изготовления ступеней
представлена на стр. 473.
Step manufacturing technology is on the page 472.



BR019
Монте Авелла мозаичный 30x30
Monte Avella mosaic

4



BR020
Монте Авелла мозаичный 34,5x14,7
Monte Avella mosaic

4



HGD/A13/TU6001
Монте Авелла 9,5x9,5
Monte Avella



светлый беж
light beige

беж
beige

коричневый
brown


серый светлый
light grey


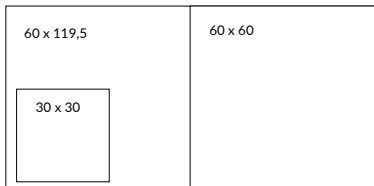
серый
grey

серый тёмный
dark grey

антрацит
anthracite

чёрный
black





ISO 10545-6
 ≤ 175 mm³
 Conforme

DRY DIGITAL

R10 A B C V2

60 x 119,5 – 60 x 60 – 30 x 60 – 30 x 30

ПРОСТОУН

PROSTONE



Технические характеристики, технологии производства и рекомендации по укладке и уходу приведены в разделе «Техническая информация» (стр. 470) и на www.kerama-marazzi.com.
 For specifications, manufacturing techniques and recommendations on laying and care, please refer to section «Technical information» (p. 470) and www.kerama-marazzi.com.



DD500000R

ПроСтоун беж светлый обрезной 60x119,5
ProStone light beige rectified

V2



DD600000R

ПроСтоун беж светлый обрезной 60x60
ProStone light beige rectified

V2



DD200000R

ПроСтоун беж светлый обрезной 30x60
ProStone light beige rectified

V2



DD2000/MM

ПроСтоун беж светлый мозаичный 30x30
ProStone light beige mosaic



V2

DD900000R

ПроСтоун беж светлый обрезной 30x30
ProStone light beige rectified



HGD/A116/DD9000
 ПроСтоун ковёр беж светлый 30x30
 ProStone carpet light beige



HGD/A115/DD9000
 ПроСтоун ковёр центр беж светлый 30x30
 ProStone carpet center light beige



HGD/A117/DD9000
 ПроСтоун ковёр угол беж светлый 30x30
 ProStone carpet corner light beige



HGD/A119/DD9000
 ПроСтоун беж светлый 9,5x9,5
 ProStone light beige



HGD/A118/DD9000
 ПроСтоун ковёр беж светлый 30x9,5
 ProStone carpet light beige



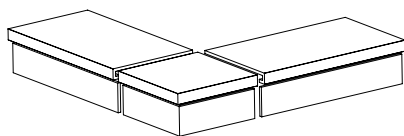
V2

DD600000R/GCF
 ступень клееная ПроСтоун беж светлый 33x60
 glued step ProStone light beige



V2

DD600000R/GCA
 ступень угловая клееная ПроСтоун беж светлый 33x33
 glued corner step ProStone light beige



Технология изготовления ступеней
 представлена на стр. 473.
 Step manufacturing technology is on the page 472.



DD600000R/1
 подступёнок ПроСтоун беж светлый 60x10,7
 riser ProStone light beige

V2



DD200000R/3BT
 плинтус ПроСтоун светлый беж обрезной 60x9,5
 plinth ProStone light beige rectified

Технические характеристики, технологии производства и рекомендации по укладке и уходу приведены в разделе «Техническая информация» (стр. 470) и на www.kerama-marazzi.com.
 For specifications, manufacturing techniques and recommendations on laying and care, please refer to section «Technical information» (p. 470) and www.kerama-marazzi.com.



DD500100R
ПроСтоун беж обрезной 60x119,5
ProStone beige rectified

V2



DD600100R
ПроСтоун беж обрезной 60x60
ProStone beige rectified

V2



DD200100R
ПроСтоун беж обрезной 30x60
ProStone beige rectified

V2



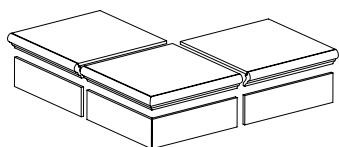
DD900100R/GR
ступень фронтальная
ПроСтоун беж 30x30
frontal step ProStone beige



DD900100R/GR/AN
ступень угловая
ПроСтоун беж 30x30
corner step ProStone beige



DD900100R/3
подступёнок ПроСтоун беж 30x9,6
riser ProStone beige



Технология изготовления ступеней
представлена на стр. 473.
Step manufacturing technology is on the
page 472.



DD900100R
ПроСтоун беж обрезной 30x30
ProStone beige rectified



DD900900R
ПроСтоун беж структурированный
обрезной 30x30
ProStone beige structured rectified



DD2001/MM
ПроСтоун беж мозаичный 30x30
ProStone beige mosaic

R11
A
B
C
V2



HGD/B116/DD9001
ПроСтоун ковёр беж 30x30
ProStone carpet beige



HGD/B115/DD9001
ПроСтоун ковёр центр беж 30x30
ProStone carpet center beige



HGD/B117/DD9001
ПроСтоун ковёр угол беж 30x30
ProStone carpet corner beige



SG187/001
ПроСтоун беж мозаичный 32x7,3
ProStone beige mosaic



HGD/B119/DD9001
ПроСтоун беж 9,5x9,5
ProStone beige



HGD/B118/DD9001
ПроСтоун ковёр беж 30x9,5
ProStone carpet beige



DD2001/BSL/SO
плинтус горизонтальный левый
ПроСтоун беж 40x9,5
left horizontal plinth ProStone beige



DD2001/BSL/SV
плинтус вертикальный левый
ПроСтоун беж 24,3x9,5
left vertical plinth ProStone beige



DD600100R/1
подступёнок ПроСтоун беж 60x10,7
riser ProStone beige

V2



DD2001/BSL/DO
плинтус горизонтальный правый
ПроСтоун беж 40x9,5
right horizontal plinth ProStone beige



DD2001/BSL/DV
плинтус вертикальный правый
ПроСтоун беж 24,3x9,5
right vertical plinth ProStone beige



DD200100R/3BT
плинтус ПроСтоун беж обрезной 60x9,5
plinth ProStone beige rectified

Технические характеристики, технологии производства и рекомендации по укладке и уходу приведены в разделе «Техническая информация» (стр. 470) и на www.kerama-marazzi.com.
For specifications, manufacturing techniques and recommendations on laying and care, please refer to section «Technical information» (p. 470) and www.kerama-marazzi.com.



DD600100R/GCF
ступень клееная ПроСтоун
беж 33x60
glued step ProStone beige

V2



DD600100R/GCA
ступень угловая клееная
ПроСтоун беж 33x33
glued corner step ProStone beige

V2



DD600300R

ПроСтоун серый светлый обрезной 60x60
ProStone light grey rectified

V2



DD200300R

ПроСтоун серый светлый обрезной 30x60
ProStone light grey rectified

V2



HGD/A125/DD9003
ПроСтоун 30x7,2
ProStone



HGD/A193/DD9003
ПроСтоун 7,2x7,2
ProStone



V2

DD900300R
ПроСтоун серый светлый обрезной 30x30
ProStone light grey rectified



DD2003/MM
ПроСтоун серый светлый мозаичный 30x30
ProStone light grey mosaic



V2

DD600300R/GCF
ступень клееная ПроСтоун серый светлый 33x60
glued step ProStone light grey



V2

DD600300R/GCA
ступень угловая клееная
ПроСтоун серый светлый 33x33
glued corner step ProStone light grey



DD2003/BSL/SO
плинтус горизонтальный левый
ПроСтоун серый светлый 40x9,5
left horizontal plinth ProStone light grey



DD2003/BSL/SV
плинтус вертикальный левый
ПроСтоун серый светлый
24,3x9,5
left vertical plinth ProStone light grey



DD600300R/1
подступёнок ПроСтоун серый светлый 60x10,7
riser ProStone light grey

V2



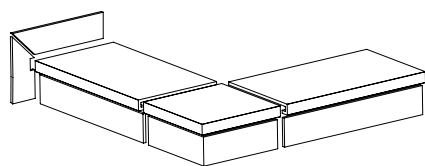
DD2003/BSL/DO
плинтус горизонтальный правый
ПроСтоун серый светлый 40x9,5
right horizontal plinth ProStone light grey



DD2003/BSL/DV
плинтус вертикальный правый
ПроСтоун серый светлый
24,3x9,5
right vertical plinth ProStone light grey



DD200300R/3BT
плинтус ПроСтоун серый светлый обрезной 60x9,5
plinth ProStone light grey rectified



Технология изготовления ступеней
представлена на стр. 473.
Step manufacturing technology is on the page 472.

Технические характеристики, технологии производства и рекомендации по укладке и уходу приведены в разделе «Техническая информация» (стр. 470) и на www.kerama-marazzi.com.
For specifications, manufacturing techniques and recommendations on laying and care, please refer to section «Technical information» (p. 470) and www.kerama-marazzi.com.



DD500200R
ПроСтоун серый обрезной 60x119,5
ProStone grey rectified

V2



DD600400R
ПроСтоун серый обрезной 60x60
ProStone grey rectified

V2



DD200400R
ПроСтоун серый обрезной 30x60
ProStone grey rectified

V2



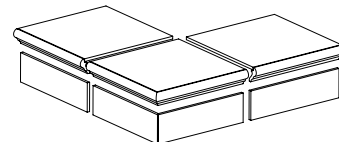
DD900400R/GR
ступень фронтальная
ПроСтоун серый 30x30
frontal step ProStone grey



DD900400R/GR/AN
ступень угловая
ПроСтоун серый 30x30
corner step ProStone grey



DD900400R/3
подступёнок
ПроСтоун серый 30x9,6
riser ProStone grey



Технология изготовления ступеней
представлена на стр. 473.
Step manufacturing technology is on the page
472.



HGD/A125/DD9003
ПроСтоун 30x7,2
ProStone




HGD/A193/DD9003
ПроСтоун 7,2x7,2
ProStone



DD900400R
ПроСтоун серый обрезной 30x30
ProStone grey rectified

V2



DD2004/MM
ПроСтоун серый мозаичный 30x30
ProStone grey mosaic



DD600400R/GCF
ступень клееная ПроСтоун серый 33x60
glued step ProStone grey

V2



DD600400R/GCA
ступень угловая клееная
ПроСтоун серый 33x33
glued corner step ProStone grey

V2



DD2004/BSL/SO
плинтус горизонтальный левый
ПроСтоун серый 40x9,5
left horizontal plinth ProStone grey



DD2004/BSL/SV
плинтус вертикальный левый
ПроСтоун серый 24,3x9,5
left vertical plinth ProStone grey



DD600400R/1
подступёнок ПроСтоун серый 60x10,7
riser ProStone grey

V2



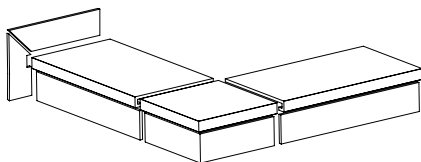
DD2004/BSL/DO
плинтус горизонтальный правый
ПроСтоун серый 40x9,5
right horizontal plinth ProStone grey



DD2004/BSL/DV
плинтус вертикальный правый
ПроСтоун серый 24,3x9,5
right vertical plinth ProStone grey



DD200400R/3BT
плинтус ПроСтоун серый обрезной 60x9,5
plinth ProStone grey rectified



Технология изготовления ступеней представлена на стр. 473.
Step manufacturing technology is on the page 472.

Технические характеристики, технологии производства и рекомендации по укладке и уходу приведены в разделе «Техническая информация» (стр. 470) и на www.kerama-marazzi.com.
For specifications, manufacturing techniques and recommendations on laying and care, please refer to section «Technical information» (p. 470) and www.kerama-marazzi.com.



DD500400R
ПроСтоун серый тёмный обрезной 60x119,5
ProStone dark grey rectified

V2



DD600500R
ПроСтоун серый тёмный обрезной 60x60
ProStone dark grey rectified

V2



DD200500R
ПроСтоун серый тёмный обрезной 30x60
ProStone dark grey rectified

V2



R11
A
B
C
V2

DD901300R
ПроСтоун серый тёмный
структурированный обрезной 30x30
ProStone dark grey structured rectified



V2

DD900500R
ПроСтоун серый тёмный обрезной 30x30
ProStone dark grey rectified



DD2005/MM
ПроСтоун серый тёмный мозаичный 30x30
ProStone dark grey mosaic



HGD/A125/DD9003
ПроСтоун 30x7,2
ProStone



HGD/A193/DD9003
ПроСтоун 7,2x7,2
ProStone



SG187/002
ПроСтоун серый тёмный мозаичный 32x7,3
ProStone dark grey mosaic



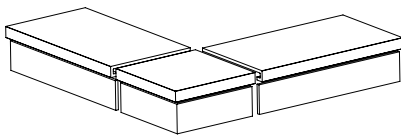
V2

DD600500R/GCF
ступень клееная ПроСтоун серый тёмный 33x60
glued step ProStone dark grey



V2

DD600500R/GCA
ступень угловая клееная
ПроСтоун серый тёмный 33x33
glued corner step ProStone dark grey



Технология изготовления ступеней
представлена на стр. 473.
Step manufacturing technology is on the page 472.



DD600500R/1
подступёнок ПроСтоун серый тёмный 60x10,7
riser ProStone dark grey

V2



DD200500R/3BT
плинтус ПроСтоун серый тёмный обрезной 60x9,5
plinth ProStone dark grey rectified

Технические характеристики, технологии производства и рекомендации по укладке и уходу приведены в разделе «Техническая информация» (стр. 470) и на www.kerama-marazzi.com.
For specifications, manufacturing techniques and recommendations on laying and care, please refer to section «Technical information» (p. 470) and www.kerama-marazzi.com.



DD500300R

ПроСтоун антрацит обрезной 60x119,5
ProStone anthracite rectified

V2



DD600600R

ПроСтоун антрацит обрезной 60x60
ProStone anthracite rectified

V2



DD200600R

ПроСтоун антрацит обрезной 30x60
ProStone anthracite rectified

V2



HGD/A125/DD9003
 ПроСтоун 30x7,2
 ProStone



HGD/A193/DD9003
 ПроСтоун 7,2x7,2
 ProStone



DD2006/MM
 ПроСтоун антрацит мозаичный 30x30
 ProStone anthracite mosaic



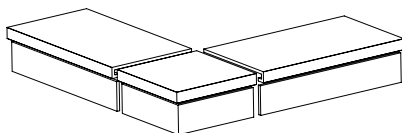
V2

DD600600R/GCF
 ступень клееная ПроСтоун антрацит 33x60
 glued step ProStone anthracite



V2

DD600600R/GCA
 ступень угловая клееная
 ПроСтоун антрацит 33x33
 glued corner step ProStone anthracite



Технология изготовления ступеней
 представлена на стр. 473.
 Step manufacturing technology is on the page 472.



V2

DD600600R/1
 подступёнок ПроСтоун антрацит 60x10,7
 riser ProStone anthracite



DD200600R/3BT
 плинтус ПроСтоун антрацит обрезной 60x9,5
 plinth ProStone anthracite rectified

Технические характеристики, технологии производства и рекомендации по укладке и уходу приведены в разделе «Техническая информация» (стр. 470) и на www.kerama-marazzi.com.
 For specifications, manufacturing techniques and recommendations on laying and care, please refer to section «Technical information» (p. 470) and www.kerama-marazzi.com.



DD600200R
ПроСтоун коричневый обрезной 60x60
ProStone brown rectified

V2



DD200200R
ПроСтоун коричневый обрезной 30x60
ProStone brown rectified

V2




DD600200R/1
подступёнок ПроСтоун коричневый 60x10,7
riser ProStone brown

V2



DD2002/MM
ПроСтоун коричневый мозаичный 30x30
ProStone brown mosaic



DD200200R/3BT
плинтус ПроСтоун коричневый обрезной 60x9,5
plinth ProStone brown rectified



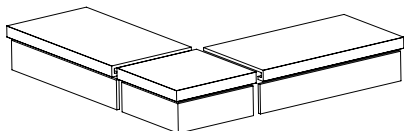
V2

DD600200R/GCA
ступень угловая клееная ПроСтоун коричневый 33x33
glued corner step ProStone brown



V2

DD600200R/GCF
ступень клееная ПроСтоун коричневый 33x60
glued step ProStone brown



Технология изготовления ступеней
представлена на стр. 473.
Step manufacturing technology is on the page 472.



DD600700R
 ПроСтоун чёрный обрезной 60x60
 ProStone black rectified

V2



DD200700R
 ПроСтоун чёрный обрезной 30x60
 ProStone black rectified

V2



DD600700R/1
 подступёнок ПроСтоун чёрный 60x10,7
 riser ProStone black

V2



DD200700R/3BT
 плинтус ПроСтоун чёрный обрезной 60x9,5
 plinth ProStone black rectified



DD2007/MM
 ПроСтоун чёрный мозаичный 30x30
 ProStone black mosaic



DD500500R
 ПроСтоун чёрный обрезной 60x119,5
 ProStone black rectified

V2



V2

DD600700R/GCA
 ступень угловая клееная ПроСтоун чёрный 33x33
 glued corner step ProStone black



V2

DD600700R/GCF
 ступень клееная ПроСтоун чёрный 33x60
 glued step ProStone black



60 x 119,5

СТОУНХЕНДЖ

STONEHENGE

R9 4 60 x 119,5



SG505700R
Стоунхендж обрезной 60x119,5
Stonehenge rectified

4



HGD/A13/TU6001
Монте Авелла 9,5x9,5
Monte Avella



A1294/SG1550
Сонет беж 4,7x4,7
Sonet beige



C1294/SG1550
Сонет песочный 4,7x4,7
Sonet sandy

Технические характеристики, технологии производства и рекомендации по укладке и уходу приведены в разделе «Техническая информация» (стр. 470) и на www.kerama-marazzi.com.
For specifications, manufacturing techniques and recommendations on laying and care, please refer to section «Technical information» (p. 470) and www.kerama-marazzi.com.




серый светлый
light grey

серый
grey

серый тёмный
dark grey





ГРЕНЕЛЬ

GRENELLE

4 3 60 x 60 – 30 x 30



SG638900R

Гренель серый тёмный обрезной 60x60
Grenelle dark grey rectified

3



SG638800R

Гренель серый обрезной 60x60
Grenelle grey rectified

4



SG144/005

Гренель серый тёмный мозаичный 46,5x9,8
Grenelle dark grey mosaic



SG144/004

Гренель серый мозаичный 46,5x9,8
Grenelle grey mosaic



SG144/003

Гренель серый светлый мозаичный 46,5x9,8
Grenelle light grey mosaic



SG638700R

Гренель серый светлый обрезной 60x60
Grenelle light grey rectified

4



SG932900R

Гренель серый тёмный
обрезной 30x30
Grenelle dark grey rectified

3



SG932800R

Гренель серый
обрезной 30x30
Grenelle grey rectified

4



SG932700R

Гренель серый светлый
обрезной 30x30
Grenelle light grey rectified

4



беж светлый
light beige

беж
beige

белый
white


светлый
light

серый
grey

серый тёмный
dark grey

антрацит
anthracite

чёрный
black



60 x 60

ПРОМАТРИКС

PRO MATRIX



DRY DIGITAL

R10

A

60 x 60 - 30 x 60 - 15 x 60



Технические характеристики, технологии производства и рекомендации по укладке и уходу приведены в разделе «Техническая информация» (стр. 470) и на www.kerama-marazzi.com.
For specifications, manufacturing techniques and recommendations on laying and care, please refer to section «Technical information» (p. 470) and www.kerama-marazzi.com.




DD601800R / DD601802R

ПроМатрикс беж светлый обрезной натуральный /
 обрезной лаппатированный 60x60
 Pro Matrix light beige rectified natural / rectified lappato



DD201600R / DD201602R

ПроМатрикс светлый беж обрезной натуральный /
 обрезной лаппатированный 30x60
 Pro Matrix light beige rectified natural / rectified lappato



DD317800R / DD317802R

ПроМатрикс беж светлый обрезной натуральный /
 обрезной лаппатированный 15x60
 Pro Matrix light beige rectified natural / rectified lappato



SBD003 / DD3178

ПроМатрикс беж светлый шрифты 15x60
 Pro Matrix light beige fonts



DD6018/MM

ПроМатрикс беж светлый мозаичный 30x30
 Pro Matrix light beige mosaic




SBD018/DD2016

ПроМатрикс беж светлый 9,5x9,5
 Pro Matrix light beige



DD601800R/6BT

плинтус ПроМатрикс беж светлый обрезной 60x9,5
 plinth Pro Matrix light beige rectified



DD601800R/1

подступёнок ПроМатрикс беж светлый 60x10,7
 riser Pro Matrix light beige



DD601800R/GCF

ступень клееная ПроМатрикс беж светлый 33x60
 glued step Pro Matrix light beige



DD601800R/GCA

ступень угловая клееная ПроМатрикс беж светлый 33x33
 glued corner step Pro Matrix light beige



SBD004 / DD3178

ПроМатрикс беж светлый геометрия 15x60
 Pro Matrix light beige geometry



SBD019/DD2017
ПроМатрикс беж 9,5x9,5
Pro Matrix beige



DD6019/MM
ПроМатрикс беж мозаичный 30x30
Pro Matrix beige mosaic



DD601900R/6BT
плинтус ПроМатрикс беж обрезной 60x9,5
plinth Pro Matrix beige rectified



DD601900R/1
подступёнок ПроМатрикс беж 60x10,7
riser Pro Matrix beige



DD601900R/GCF
ступень клееная ПроМатрикс беж 33x60
glued step Pro Matrix beige



DD601900R/GCA
ступень угловая клееная ПроМатрикс беж 33x33
glued corner step Pro Matrix beige



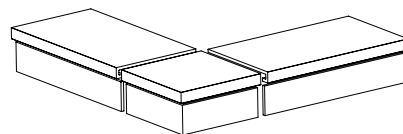
DD601900R / DD601902R
ПроМатрикс беж обрезной натуральный /
обрезной лаппатированный 60x60
Pro Matrix beige rectified natural / rectified lappato



DD201700R / DD201702R
ПроМатрикс беж обрезной натуральный /
обрезной лаппатированный 30x60
Pro Matrix beige rectified natural / rectified lappato



DD317900R / DD317902R
ПроМатрикс беж обрезной натуральный /
обрезной лаппатированный 15x60
Pro Matrix beige rectified natural / rectified lappato



Технология изготовления ступеней
представлена на стр. 473.
Step manufacturing technology is on the page 472.

Технические характеристики, технологии производства и рекомендации по укладке и уходу приведены в разделе «Техническая информация» (стр. 470) и на www.kerama-marazzi.com.
For specifications, manufacturing techniques and recommendations on laying and care, please refer to section «Technical information» (p. 470) and www.kerama-marazzi.com.



DD602600R / DD602602R

ПроМатрикс белый обрезной натуральный /
обрезной лаппатированный 60x60
Pro Matrix white rectified natural / rectified lappato



DD202400R / DD202402R

ПроМатрикс белый обрезной натуральный /
обрезной лаппатированный 30x60
Pro Matrix white rectified natural / rectified lappato




DD318600R / DD318602R

ПроМатрикс белый обрезной натуральный /
обрезной лаппатированный 15x60
Pro Matrix white rectified natural / rectified lappato



SBD007 / DD3186

ПроМатрикс белый шрифты 15x60
Pro Matrix white fonts



DD6026/MM

ПроМатрикс белый мозаичный 30x30
Pro Matrix white mosaic




SBD020/DD2024

ПроМатрикс белый 9,5x9,5
Pro Matrix white



DD602600R/6BT

плинтус ПроМатрикс белый обрезной 60x9,5
plinth Pro Matrix white rectified



DD602600R/1

подступёнок ПроМатрикс белый 60x10,7
riser Pro Matrix white



DD602600R/GCF

ступень клееная ПроМатрикс белый 33x60
glued step Pro Matrix white



DD602600R/GCA

ступень угловая клееная ПроМатрикс белый 33x33
glued corner step Pro Matrix white



SBD008 / DD3186

ПроМатрикс белый геометрия 15x60
Pro Matrix white geometry



SBD017/DD2018
ПроМатрикс светлый 9,5x9,5
Pro Matrix light



DD6020/MM
ПроМатрикс светлый мозаичный 30x30
Pro Matrix light mosaic



DD602000R / DD602002R
ПроМатрикс светлый обрезной натуральный /
обрезной лаппатированный 60x60
Pro Matrix light rectified natural / rectified lappato



DD602000R/6BT
плинтус ПроМатрикс светлый обрезной 60x9,5
plinth Pro Matrix light rectified



DD602000R/1
подступёнок ПроМатрикс светлый 60x10,7
riser Pro Matrix light



DD201800R / DD201802R
ПроМатрикс светлый обрезной натуральный /
обрезной лаппатированный 30x60
Pro Matrix light rectified natural / rectified lappato



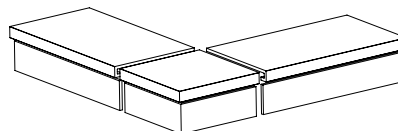
DD602000R/GCF
ступень клееная ПроМатрикс светлый 33x60
glued step Pro Matrix light



DD318000R / DD318002R
ПроМатрикс светлый обрезной натуральный /
обрезной лаппатированный 15x60
Pro Matrix light rectified natural / rectified lappato



DD602000R/GCA
ступень угловая клееная ПроМатрикс светлый 33x33
glued corner step Pro Matrix light




Технология изготовления ступеней
представлена на стр. 473.
Step manufacturing technology is on the page 472.

Технические характеристики, технологии производства и рекомендации по укладке и уходу приведены в разделе «Техническая информация» (стр. 470) и на www.kerama-marazzi.com.
For specifications, manufacturing techniques and recommendations on laying and care, please refer to section «Technical information» (p. 470) and www.kerama-marazzi.com.



DD602200R / DD602202R

ПроМатрикс серый обрезной натуральный /
 обрезной лаппатированный 60x60
 Pro Matrix grey rectified natural / rectified lappato



DD201900R / DD201902R

ПроМатрикс серый обрезной натуральный /
 обрезной лаппатированный 30x60
 Pro Matrix grey rectified natural / rectified lappato



DD318200R / DD318202R

ПроМатрикс серый обрезной натуральный /
 обрезной лаппатированный 15x60
 Pro Matrix grey rectified natural / rectified lappato



DD6022/MM

ПроМатрикс серый мозаичный 30x30
 Pro Matrix grey mosaic



SBD021/DD2019

ПроМатрикс серый 9,5x9,5
 Pro Matrix grey



DD602200R/6BT

плинтус ПроМатрикс серый обрезной 60x9,5
 plinth Pro Matrix grey rectified



DD602200R/1

подступёнок ПроМатрикс серый 60x10,7
 riser Pro Matrix grey



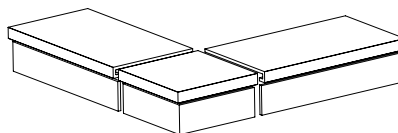
DD602200R/GCF

ступень клееная ПроМатрикс серый 33x60
 glued step Pro Matrix grey



DD602200R/GCA

ступень угловая клееная ПроМатрикс серый 33x33
 glued corner step Pro Matrix grey




Технология изготовления ступеней
 представлена на стр. 473.
 Step manufacturing technology is on the page 472.




SBD022/D D2020
ПроМатрикс серый тёмный 9,5x9,5
Pro Matrix dark grey



DD6023/MM
ПроМатрикс серый тёмный
мозаичный 30x30
Pro Matrix dark grey mosaic



DD602300R/6BT
плинтус ПроМатрикс серый тёмный обрезной 60x9,5
plinth Pro Matrix dark grey rectified



DD602300R/1
подступёнок ПроМатрикс серый тёмный 60x10,7
riser Pro Matrix dark grey



DD602300R/GCF
ступень клееная ПроМатрикс серый тёмный 33x60
glued step Pro Matrix dark grey



DD602300R/GCA
ступень угловая клееная ПроМатрикс серый тёмный 33x33
glued corner step Pro Matrix dark grey



SBD012 / DD3183
ПроМатрикс серый тёмный геометрия 15x60
Pro Matrix dark grey geometry



DD602300R / DD602302R
ПроМатрикс серый тёмный обрезной натуральный /
обрезной лаппатированный 60x60
Pro Matrix dark grey rectified natural / rectified lappato



DD202000R / DD202002R
ПроМатрикс серый тёмный обрезной натуральный /
обрезной лаппатированный 30x60
Pro Matrix dark grey rectified natural / rectified lappato



DD318300R / DD318302R
ПроМатрикс серый тёмный обрезной натуральный /
обрезной лаппатированный 15x60
Pro Matrix dark grey rectified natural / rectified lappato




SBD011 / DD3183
ПроМатрикс серый тёмный шрифты 15x60
Pro Matrix dark grey fonts



DD602400R / DD602402R

ПроМатрикс антрацит обрезной натуральный /
 обрезной лаппатированный 60x60
 Pro Matrix anthracite rectified natural / rectified lappato



DD202100R / DD202102R

ПроМатрикс антрацит обрезной натуральный /
 обрезной лаппатированный 30x60
 Pro Matrix anthracite rectified natural / rectified lappato



DD318400R / DD318402R

ПроМатрикс антрацит обрезной натуральный /
 обрезной лаппатированный 15x60
 Pro Matrix anthracite rectified natural / rectified lappato



SBD013 / DD3184

ПроМатрикс антрацит шрифты 15x60
 Pro Matrix anthracite fonts



DD6024/MM

ПроМатрикс антрацит мозаичный 30x30
 Pro Matrix anthracite mosaic



SBD023/DD2021

ПроМатрикс антрацит 9,5x9,5
 Pro Matrix anthracite



DD602400R/6BT

плинтус ПроМатрикс антрацит обрезной 60x9,5
 plinth Pro Matrix anthracite rectified



DD602400R/1

подступёнок ПроМатрикс антрацит 60x10,7
 riser Pro Matrix anthracite



DD602400R/GCF

ступень клееная ПроМатрикс антрацит 33x60
 glued step Pro Matrix anthracite



DD602400R/GCA

ступень угловая клееная ПроМатрикс антрацит 33x33
 glued corner step Pro Matrix anthracite




SBD014 / DD3184

ПроМатрикс антрацит геометрия 15x60
 Pro Matrix anthracite geometry



SBD024/DD2022
ПроМатрикс чёрный 9,5x9,5
Pro Matrix black



DD6025/MM
ПроМатрикс чёрный мозаичный 30x30
Pro Matrix black mosaic



DD602500R/6BT
плинтус ПроМатрикс чёрный обрезной 60x9,5
plinth Pro Matrix black rectified



DD602500R/1
подступёнок ПроМатрикс чёрный 60x10,7
riser Pro Matrix black




DD602500R/GCF
ступень клееная ПроМатрикс чёрный 33x60
glued step Pro Matrix black



DD602500R/GCA
ступень угловая клееная ПроМатрикс чёрный 33x33
glued corner step Pro Matrix black



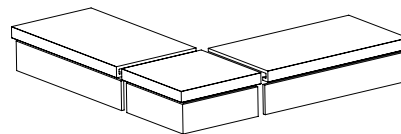
DD602500R / DD602502R
ПроМатрикс чёрный обрезной натуральный /
обрезной лаппатированный 60x60
Pro Matrix black rectified natural / rectified lappato



DD202200R / DD202202R
ПроМатрикс чёрный обрезной натуральный /
обрезной лаппатированный 30x60
Pro Matrix black rectified natural / rectified lappato



DD318500R / DD318502R
ПроМатрикс чёрный обрезной натуральный /
обрезной лаппатированный 15x60
Pro Matrix black rectified natural / rectified lappato



Технология изготовления ступеней
представлена на стр. 473.
Step manufacturing technology is on the page 472.

Технические характеристики, технологии производства и рекомендации по укладке и уходу приведены в разделе «Техническая информация» (стр. 470) и на www.kerama-marazzi.com.
For specifications, manufacturing techniques and recommendations on laying and care, please refer to section «Technical information» (p. 470) and www.kerama-marazzi.com.


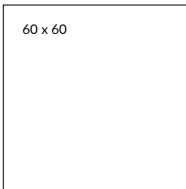


беж
beige



серый
grey





БЕЛЛУНО

BELLUNO



DOUBLE LOADING !

R11

A

B

V2

V3

60 x 60 – 30 x 60



DL601800R
Беллуно беж обрезной 60x60
Belluno beige rectified

V2



DL200000R
Беллуно беж
обрезной 30x60
Belluno beige rectified

V2



DL601900R
Беллуно серый обрезной 60x60
Belluno grey rectified

V3



DL200100R
Беллуно серый
обрезной 30x60
Belluno grey rectified

V3



HGD/B170/SG1550L
Парнас лапатированный 9,5x9,5
Parnassus lappato



HGD/C170/SG1550L
Парнас лапатированный 9,5x9,5
Parnassus lappato

Технические характеристики, технологии производства и рекомендации по укладке и уходу приведены в разделе «Техническая информация» (стр. 470) и на www.kerama-marazzi.com.
For specifications, manufacturing techniques and recommendations on laying and care, please refer to section «Technical information» (p. 470) and www.kerama-marazzi.com.




серый
grey




серый тёмный
dark grey



чёрный
black



60 x 60



30 x 60



15 x 60

ТАУРАНО

TAURANO

R10 A V4 4 60 x 60 - 30 x 60 - 15 x 60



Технические характеристики, технологии производства и рекомендации по укладке и уходу приведены в разделе «Техническая информация» (стр. 470) и на www.kerama-marazzi.com.
For specifications, manufacturing techniques and recommendations on laying and care, please refer to section «Technical information» (p. 470) and www.kerama-marazzi.com.



SG625100R
Таурано серый обрезной 60x60
Taurano grey rectified



V4 4



SG221100R
Таурано серый обрезной 30x60
Taurano grey rectified



V4
4



SG313600R
Таурано серый обрезной 15x60
Taurano grey rectified



V4
4



B1294/SG1550
Сонет беж 4,7x4,7
Sonet beige



AD/A263/SG1603L
Байя лаплатированный
4,9x4,9
Baya lappato



SG625200R
Таурано серый тёмный обрезной 60x60
Taurano dark grey rectified

V4 4



SG625300R
Таурано чёрный обрезной 60x60
Taurano black rectified

V4 4



SG313700R
Таурано серый тёмный
обрезной 15x60
Taurano dark grey rectified

V4

4



SG221200R
Таурано серый тёмный
обрезной 30x60
Taurano dark grey rectified

V4

4



SG313800R
Таурано чёрный
обрезной 15x60
Taurano black rectified

V4

4




SG221300R
Таурано чёрный
обрезной 30x60
Taurano black rectified

V4

4

Технические характеристики, технологии производства и рекомендации по укладке и уходу приведены в разделе «Техническая информация» (стр. 470) и на www.kerama-marazzi.com.
For specifications, manufacturing techniques and recommendations on laying and care, please refer to section «Technical information» (p. 470) and www.kerama-marazzi.com.



беж светлый
light beige



беж
beige



беж тёмный
dark beige




серый светлый
light grey



серый
grey



серый тёмный
dark grey



30 x 60

ГАЛДИЕРИ

GALDIERI

V2 3 30 x 60



SG219202R

Галдиери беж тёмный лапатированный 30x60
Galdieri dark beige lappato

V2 3



SG219502R

Галдиери серый тёмный лапатированный 30x60
Galdieri dark grey lappato

V2 3



SG219102R

Галдиери беж лапатированный 30x60
Galdieri beige lappato

V2 3



SG219402R

Галдиери серый лапатированный 30x60
Galdieri grey lappato

V2 3



SG219002R

Галдиери беж светлый лапатированный 30x60
Galdieri light beige lappato

V2 3



SG219302R


Галдиери серый светлый лапатированный 30x60
Galdieri light grey lappato

V2 3



ALD/B07/SG2210L

Галдиери лапатированный 30x60
Galdieri lappato



ALD/A07/SG2210L

Галдиери лапатированный 30x60
Galdieri lappato



ALD/B08/SG2210L

Галдиери лапатированный 60x7,2
Galdieri lappato



ALD/A08/SG2210L

Галдиери лапатированный 60x7,2
Galdieri lappato



ALD/B09/SG2210L

Галдиери лапатированный 7,2x7,2
Galdieri lappato



ALD/A09/SG2210L

Галдиери лапатированный 7,2x7,2
Galdieri lappato



светлый
light

беж
beige

серый
grey

тёмно-серый
dark grey

чёрный
black

30 x 60

ЛЕГИОН

LEGION

R9 3 4 30 x 60



4

TU203700R
Легион серый обрезной 30x60
Legion grey rectified



3

TU203900R
Легион темно-серый обрезной 30x60
Legion dark grey rectified



3

TU203800R
Легион чёрный обрезной 30x60
Legion black rectified



4


TU204000R
Легион светлый обрезной 30x60
Legion light rectified



4

TU203600R
Легион беж обрезной 30x60
Legion beige rectified

Технические характеристики, технологии производства и рекомендации по укладке и уходу приведены в разделе «Техническая информация» (стр. 470) и на www.kerama-marazzi.com.
For specifications, manufacturing techniques and recommendations on laying and care, please refer to section «Technical information» (p. 470) and www.kerama-marazzi.com.



беж светлый
light beige

беж
beige

коричневый
brown

серый светлый
light grey

серый
grey

серый тёмный
dark grey



50,2 x 50,2

BOMEPO

VOMERO

v2 3 50,2 x 50,2



Технические характеристики, технологии производства и рекомендации по укладке и уходу приведены в разделе «Техническая информация» (стр. 470) и на www.kerama-marazzi.com.
For specifications, manufacturing techniques and recommendations on laying and care, please refer to section «Technical information» (p. 470) and www.kerama-marazzi.com.



SG452902R
Вомеро коричневый
лаппаторованный 50,2x50,2
Vomero brown lappato

V2 3




SG453402R
Вомеро беж светлый
лаппаторованный 50,2x50,2
Vomero light beige lappato

V2 3



SG453302R
Вомеро беж
лаппаторованный 50,2x50,2
Vomero beige lappato

V2 3



SG453002R
Вомеро лаппаторованный 50,2x50,2
Vomero lappato

V2 3



SG452602R

Вомеро серый светлый
лаппатованный 50,2x50,2
Vomero light grey lappato


V2 3



SG452802R

Вомеро серый тёмный
лаппатованный 50,2x50,2
Vomero dark grey lappato

V2 3



SG452502R

Вомеро лаппатованный 50,2x50,2
Vomero lappato

V2 3



SG452702R


Вомеро серый
лаппатованный 50,2x50,2
Vomero grey lappato

V2 3

Технические характеристики, технологии производства и рекомендации по укладке и уходу приведены в разделе «Техническая информация» (стр. 470) и на www.kerama-marazzi.com.
For specifications, manufacturing techniques and recommendations on laying and care, please refer to section «Technical information» (p. 470) and www.kerama-marazzi.com.



серый светлый
light grey



серый тёмный
dark grey



50,2 x 50,2

РОВИГО

ROVIGO

R9 V3 4 50,2 x 50,2



SG456100R
Ровиго серый тёмный обрезной 50,2x50,2
Rovigo dark grey rectified

V3 4



SG456000R
Ровиго серый светлый обрезной 50,2x50,2
Rovigo light grey rectified

V3 4



HGD/A121/SG4560
Ровиго обрезной 50,2x14,5
Rovigo rectified



HGD/A122/SG4560
Ровиго 14,5x14,5
Rovigo



HGD/A120/SG4560
Ровиго обрезной 50,2x50,2
Rovigo rectified



SG188/003
Ровиго мозаичный серый тёмный 50,2x25
Rovigo dark grey mosaic



SG188/002
Ровиго мозаичный серый светлый 50,2x25
Rovigo light grey mosaic

Технические характеристики, технологии производства и рекомендации по укладке и уходу приведены в разделе «Техническая информация» (стр. 470) и на www.kerama-marazzi.com.
For specifications, manufacturing techniques and recommendations on laying and care, please refer to section «Technical information» (p. 470) and www.kerama-marazzi.com.



беж
beige



50,2 x 50,2

СТРЕТФОРД

STRATFORD

R10 A B V3 4 50,2 x 50,2



SG451300N

Стретфорд беж 50,2x50,2

Stratford beige

V3 4



SG452000N

Стретфорд 50,2x50,2

Stratford

V3 4

Технические характеристики, технологии производства и рекомендации по укладке и уходу приведены в разделе «Техническая информация» (стр. 470) и на www.kerama-marazzi.com.
For specifications, manufacturing techniques and recommendations on laying and care, please refer to section «Technical information» (p. 470) and www.kerama-marazzi.com.



беж
beige



коричневый
brown



серый
grey



серый тёмный
dark grey



40,2 x 40,2

БРОМЛИ

BROMLEY

4 40,2 x 40,2



SG150100N
Бромли беж 40,2x40,2
Bromley beige

4



SG150200N
Бромли коричневый 40,2x40,2
Bromley brown

4



SG150300N
Бромли серый 40,2x40,2
Bromley grey

4



SG150400N
Бромли серый тёмный 40,2x40,2
Bromley dark grey

4



STG/B257/SG1501
Бромли 40,2x40,2
Bromley



STG/A257/SG1502
Бромли 40,2x40,2
Bromley



STG/D257/SG1503
Бромли 40,2x40,2
Bromley



STG/C257/SG1504
Бромли 40,2x40,2
Bromley



STG/B258/SG1501
Бромли 40,2x19,6
Bromley



STG/A258/SG1502
Бромли 40,2x19,6
Bromley



STG/D258/SG1503
Бромли 40,2x19,6
Bromley



STG/C258/SG1504
Бромли 40,2x19,6
Bromley



STG/B259/SG1501
Бромли 19,6x19,6
Bromley



STG/A259/SG1502
Бромли 19,6x19,6
Bromley



STG/D259/SG1503
Бромли 19,6x19,6
Bromley



STG/C259/SG1504
Бромли 19,6x19,6
Bromley

Технические характеристики, технологии производства и рекомендации по укладке и уходу приведены в разделе «Техническая информация» (стр. 470) и на www.kerama-marazzi.com.
For specifications, manufacturing techniques and recommendations on laying and care, please refer to section «Technical information» (p. 470) and www.kerama-marazzi.com.



светлый
light

коричневый
brown



40,2 x 40,2

ПРЕСТОН

PRESTON

R9 4 40,2 x 40,2



SG150600N
Престон светлый 40,2x40,2
Preston light

4



AD/A186/SG1505
Престон 7,7x7,7
Preston



SG150500N
Престон коричневый 40,2x40,2
Preston brown

4



AD/A185/SG1506
Престон 7,7x7,7
Preston

Технические характеристики, технологии производства и рекомендации по укладке и уходу приведены в разделе «Техническая информация» (стр. 470) и на www.kerama-marazzi.com.
For specifications, manufacturing techniques and recommendations on laying and care, please refer to section «Technical information» (p. 470) and www.kerama-marazzi.com.



серый
grey



коричневый
brown



40,2 x 40,2

ТЕРРАСА

TERRACE

R12 A B C V2 4 40,2 x 40,2



V2
4

SG158600N / SG158700N
Терраса серый /
серый противоскользящий 40,2x40,2
Terrace grey / grey antiskid



V2
4

SG158400N / SG158500N
Терраса коричневый /
коричневый противоскользящий 40,2x40,2
Terrace brown / brown antiskid



V2

SG158600N/4
подступёнок Терраса серый 40,2x9,6
riser Terrace grey



V2

SG158400N/4
подступёнок Терраса коричневый 40,2x9,6
riser Terrace brown



V2

SG158600N/5BT
плинтус Терраса серый 40,2x7,6
plinth Terrace grey



V2

SG158400N/5BT
плинтус Терраса коричневый 40,2x7,6
plinth Terrace brown



V2
4

SG158700N/GR
ступень фронтальная
Терраса серый противоскользящий 40,2x30
frontal step Terrace grey antiskid



V2
4

SG158500N/GR
ступень фронтальная
Терраса коричневый противоскользящий 40,2x30
frontal step Terrace brown antiskid



V2
4

SG158700N/GR/AN
ступень угловая универсальная
Терраса серый противоскользящий 30x30
corner step universal Terrace grey antiskid



V2
4

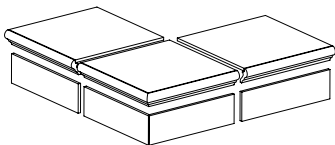
SG158500N/GR/AN
ступень угловая универсальная
Терраса коричневый противоскользящий 30x30
corner step universal Terrace brown antiskid



A1863/SG1550
Терраса 40,2x7,2
Terrace



A1881/SG1550
Терраса 7,2x7,2
Terrace




Технология изготовления ступеней
представлена на стр. 473.
Step manufacturing technology
is on the page 472.

Технические характеристики, технологии
производства и рекомендации
по укладке и уходу приведены в разделе
«Техническая информация» (стр. 470)
и на www.kerama-marazzi.com.
For specifications, manufacturing techniques
and recommendations on laying and care,
please refer to section «Technical information»
(p. 470) and www.kerama-marazzi.com.




беж
beige



песочный
sand



коричневый
brown



40,2 x 40,2

ФАРАЛЬОНИ

FARAGLIONI

R9 V1 3 4 40,2 x 40,2



V1
3

SG158200R
Фаральони коричневый обрезной 40,2x40,2
Faraglioni brown rectified



V1
4

SG158300R
Фаральони песочный обрезной 40,2x40,2
Faraglioni sand rectified



V1
4

SG158100R
Фаральони беж обрезной 40,2x40,2
Faraglioni beige rectified



SG158200R/5BT
плинтус Фаральони коричневый 40,2x7,6
plinth Faraglioni brown



SG158300R/5BT
плинтус Фаральони песочный 40,2x7,6
plinth Faraglioni sand



SG158100R/5BT
плинтус Фаральони беж 40,2x7,6
plinth Faraglioni beige



SG158200R/4
подступёнок Фаральони коричневый 40,2x9,6
riser Faraglioni brown



SG158300R/4
подступёнок Фаральони песочный 40,2x9,6
riser Faraglioni sand



SG158100R/4
подступёнок Фаральони беж 40,2x9,6
riser Faraglioni beige



V1
3

SG158200R/GR/AN
ступень угловая Фаральони коричневый 34x34
corner step Faraglioni brown



V1
4

SG158300R/GR/AN
ступень угловая Фаральони песочный 34x34
corner step Faraglioni sand



V1
4

SG158100R/GR/AN
ступень угловая Фаральони беж 34x34
corner step Faraglioni beige



V1
3

SG158200R/GR
ступень фронтальная Фаральони
коричневый 40,2x34
frontal step Faraglioni brown



V1
4

SG158300R/GR
ступень фронтальная Фаральони
песочный 40,2x34
frontal step Faraglioni sand




V1
4

SG158100R/GR
ступень фронтальная Фаральони
беж 40,2x34
frontal step Faraglioni beige



HGD/A50/SG1550
Фаральони 40,2x40,2
Faraglioni



HGD/A51/SG1550
Фаральони 40,2x40,2
Faraglioni



HGD/A23/SG1550
Фаральони 40,2x7,2
Faraglioni



HGD/A24/SG1550
Фаральони 7,2x7,2
Faraglioni

Технология изготовления ступеней
представлена на стр. 473.
Step manufacturing technology is on the page 472.



коричневый
brown



30 x 30

ПЬЕРФОН

PIERREFONDS

R10 3 30 x 30



SG931200N
Пьерфон коричневый 30x30
Pierrefonds brown

3



SG931200N/GR/AN
ступень угловая Пьерфон 30x30
corner step Pierrefonds



SG931200N/GR
ступень фронтальная Пьерфон 30x30
frontal step Pierrefonds



AD/A439/SG9312
подступёнок Пьерфон 30x9,6
riser Pierrefonds



SG931200N/3
подступёнок Пьерфон 30x9,6
riser Pierrefonds



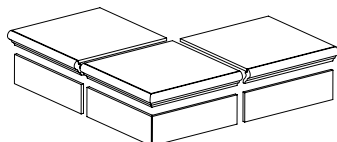
AD/A437/SG9312
Пьерфон 30x4,9
Pierrefonds



SG931200N/4BT
плинтус Пьерфон 30x7,2
plinth Pierrefonds



AD/A436/SG9312
Пьерфон 4,9x4,9
Pierrefonds



Технология изготовления ступеней
представлена на стр. 473.
Step manufacturing technology
is on the page 472.

Технические характеристики, технологии
производства и рекомендации
по укладке и уходу приведены в разделе
«Техническая информация» (стр. 470)
и на www.kerama-marazzi.com.
For specifications, manufacturing techniques
and recommendations on laying and care,
please refer to section «Technical information»
(p. 470) and www.kerama-marazzi.com.



светлый
light



беж
beige




кирпичный
brick-red




серый светлый
light grey



серый
grey



серый тёмный
dark grey



30 x 30

АЛЛЕЯ

ALLEY

R10 A 3 4

30 x 30



Технические характеристики, технологии производства и рекомендации по укладке и уходу приведены в разделе «Техническая информация» (стр. 470) и на www.kerama-marazzi.com.
For specifications, manufacturing techniques and recommendations on laying and care, please refer to section «Technical information» (p. 470) and www.kerama-marazzi.com.



4

SG906500NАллея светлый 30x30
Alley light

4

SG906700NАллея беж 30x30
Alley beige

4

SG906800NАллея кирпичный 30x30
Alley brick-red


4

SG906500N/4BTплинтус Аллея светлый 30x7,2
plinth Alley light

4

SG906700N/4BTплинтус Аллея беж 30x7,2
plinth Alley beige

4

SG906800N/4BTплинтус Аллея
кирпичный 30x7,2
plinth Alley brick-red

4

SG906500N/3подступёнок
Аллея светлый 30x9,6
riser Alley light

4

SG906700N/3подступёнок Аллея беж 30x9,6
riser Alley beige

4

SG906800N/3подступёнок
Аллея кирпичный 30x9,6
riser Alley brick-red

4

SG906500N/GRступень фронтальная
Аллея светлый 30x30
frontal step Alley light

4

SG906700N/GRступень фронтальная
Аллея беж 30x30
frontal step Alley beige

4

SG906800N/GRступень фронтальная
Аллея кирпичный 30x30
frontal step Alley brick-red

4

SG906500N/GR/ANступень угловая
Аллея светлый 30x30
corner step Alley light

4

SG906700N/GR/ANступень угловая Аллея беж 30x30
corner step Alley beige

4

SG906800N/GR/ANступень угловая
Аллея кирпичный 30x30
corner step Alley brick-red

3

ST10/SG9065Аллея 30x30
Alley

3

ST13/SG9065подступёнок Аллея 30x9,6
riser Alley


3

ST05/SG9065плинтус Аллея 30x7,2
plinth Alley**ST09/SG9065**
Аллея 3,5x3,5
Alley**ST08/SG9065**
Аллея 30x3,5
Alley



4

SG911800N
Аллея серый светлый 30x30
Alley light grey



4

SG911900N
Аллея серый 30x30
Alley grey



4

SG912000N
Аллея серый тёмный 30x30
Alley dark grey



4

SG911800N/4BT
плинтус Аллея
серый светлый 30x7,2
plinth Alley light grey



4

SG911900N/4BT
плинтус Аллея серый 30x7,2
plinth Alley grey



4

SG912000N/4BT
плинтус Аллея
серый тёмный 30x7,2
plinth Alley dark grey



4

SG911800N/3
подступёнок Аллея серый
светлый 30x9,6
riser Alley light grey



4

SG911900N/3
подступёнок Аллея серый 30x9,6
riser Alley grey



4

SG912000N/3
подступёнок Аллея серый
тёмный 30x9,6
riser Alley dark grey



4

SG911800N/GR
ступень фронтальная
Аллея серый светлый 30x30
frontal step Alley light grey



4

SG911900N/GR
ступень фронтальная Аллея
серый 30x30
frontal step Alley grey



4

SG912000N/GR
ступень фронтальная
Аллея серый тёмный 30x30
frontal step Alley dark grey



4

SG911800N/GR/AN
ступень угловая
Аллея серый светлый 30x30
corner step Alley light grey



4

SG911900N/GR/AN
ступень угловая Аллея серый
30x30
corner step Alley grey



4

SG912000N/GR/AN
ступень угловая
Аллея серый тёмный 30x30
corner step Alley dark grey



ST09/SG9118
Аллея 3,5x3,5
Alley



3

ST13/SG9118
подступёнок Аллея 30x9,6
riser Alley



ST08/SG9118
Аллея 30x3,5
Alley



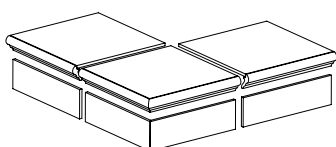
3

ST05/SG9118
плинтус Аллея 30x7,2
plinth Alley




3

ST10/SG9118
Аллея 30x30
Alley



Технология изготовления ступеней представлена на стр. 473.
Step manufacturing technology is on the page 472.



беж светлый
light beige

беж тёмный
dark beige

30 x 30

ЗОЛОТОЙ ПЛЯЖ


GOLDEN BEACH

4 30 x 30



SG922300N
Золотой пляж
беж светлый 30x30
Golden beach light beige

4



SG922400N
Золотой пляж
беж тёмный 30x30
Golden beach dark beige

4



SG922300N/3
подступёнок Золотой
пляж беж светлый 30x9,6
riser Golden beach light beige

4



SG922400N/3
подступёнок Золотой
пляж беж тёмный 30x9,6
riser Golden beach dark beige

4



SG922300N/GR
ступень фронтальная
Золотой пляж беж светлый 30x30
frontal step Golden beach light beige

4



SG922400N/GR
ступень фронтальная
Золотой пляж беж тёмный 30x30
frontal step Golden beach dark beige

4



SG922300N/GR/AN
ступень угловая
Золотой пляж беж светлый 30x30
corner step Golden beach light beige

4



SG922400N/GR/AN
ступень угловая
Золотой пляж беж тёмный 30x30
corner step Golden beach dark beige

4



AD/A290/SG9223
Золотой пляж
беж светлый 30x4,9
Golden beach light beige



AD/B290/SG9224
Золотой пляж
беж тёмный 30x4,9
Golden beach dark beige



AD/A337/SG9223
подступёнок Золотой
пляж беж светлый 30x9,6
riser Golden beach light beige



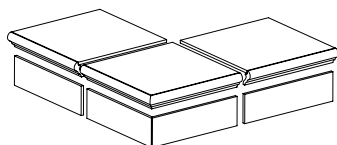
AD/B337/SG9224
подступёнок Золотой
пляж беж тёмный 30x9,6
riser Golden beach dark beige



AD/A291/SG9223
Золотой пляж
беж светлый 4,9x4,9
Golden beach light beige



AD/B291/SG9224
Золотой пляж
беж тёмный 4,9x4,9
Golden beach dark beige



Технология изготовления ступеней представлена на стр. 473.
Step manufacturing technology is on the page 472.


Технические характеристики, технологии производства и рекомендации по укладке и уходу приведены в разделе «Техническая информация» (стр. 470) и на www.kerama-marazzi.com.
For specifications, manufacturing techniques and recommendations on laying and care, please refer to section «Technical information» (p. 470) and www.kerama-marazzi.com.



беж
beige



тёмный
dark



30 x 30

СЛАНЕЦ

SLATE

R9


A

4

30 x 30



SG173/001
Сланец мозаичный 30x30
Slate mosaic




SG908200N
Сланец беж 30x30
Slate beige

4



SG173/002
Сланец мозаичный 30x30
Slate mosaic



SG908300N
Сланец тёмный 30x30
Slate dark

4

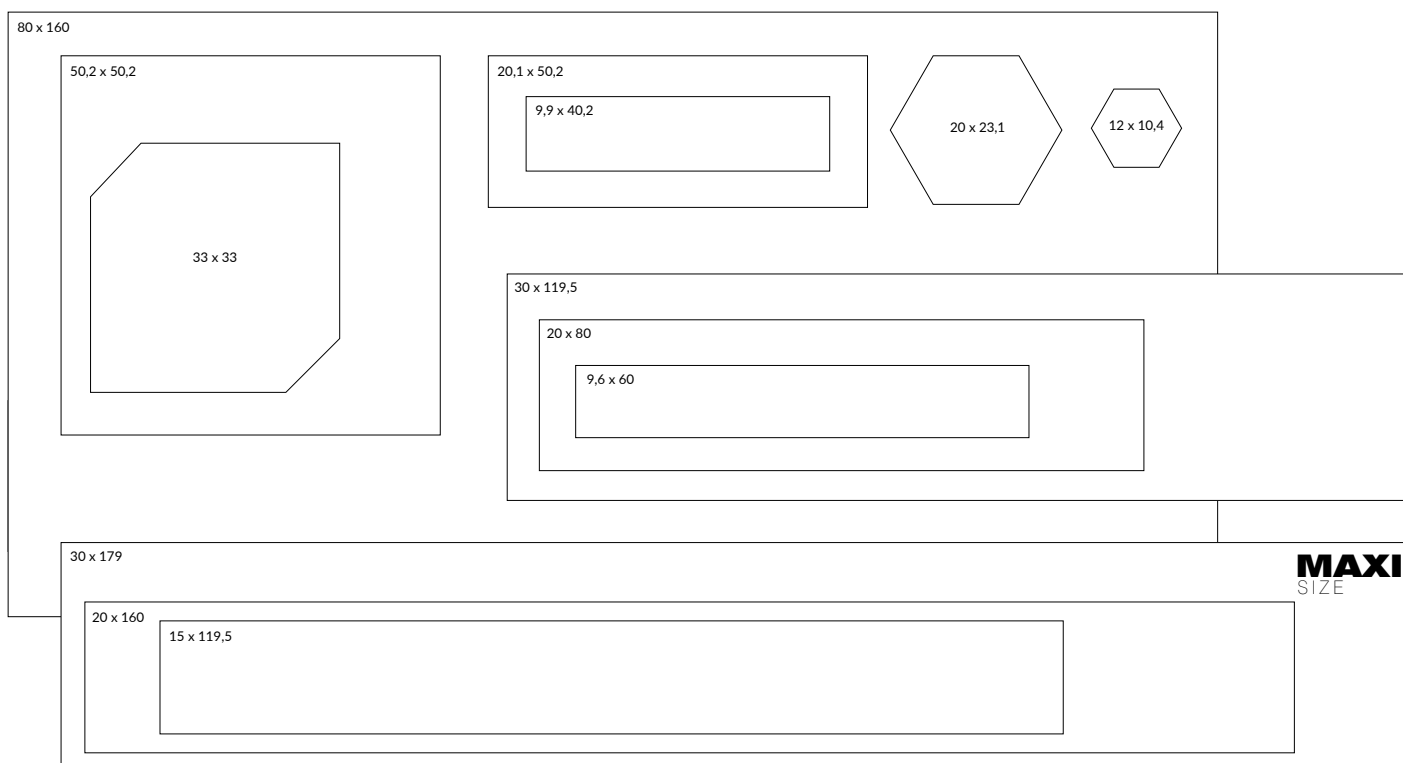
Технические характеристики, технологии производства и рекомендации по укладке и уходу приведены в разделе «Техническая информация» (стр. 470) и на www.kerama-marazzi.com.
For specifications, manufacturing techniques and recommendations on laying and care, please refer to section «Technical information» (p. 470) and www.kerama-marazzi.com.



**ДЕРЕВО /
WOOD
INSPIRATION**

Керамическое дерево KERAMA MARAZZI – это удивительное многообразие вариантов материала, воспроизводящего эстетику древесины разных пород. Структура и оттенки полностью идентичны природным и никого не оставят равнодушным – при этом позволят проявить заботу об окружающей среде, экологично обустроив пространство для комфортной жизни.

KERAMA MARAZZI ceramic wood offers an amazing variety of material that reproduces aesthetics of different wood types. Its elaborated structures and wide variety of shades are identical to those found in nature and do not leave anyone indifferent. At the same time, they help people to take more care about the environment while creating a comfortable living space.



ДЕРЕВО / WOOD INSPIRATION

30 x 179 ПроВуд <i>ProWood</i> 232	30 x 60 Палисандр <i>Rosewood</i> 280
	Слим Вуд <i>Slim Wood</i> 276
80 x 160 Арт Вуд <i>Art Wood</i> 240	15 x 60 Тик <i>Teak</i> 286
Гранд Вуд <i>Grand Wood</i> 242	9,6 x 60 Ливинг Вуд <i>Living Wood</i> 282
20 x 160 Антик Вуд <i>Antic Wood</i> 240	Селект Вуд <i>Select Wood</i> 284
Гранд Вуд <i>Grand Wood</i> 242	Слим Вуд <i>Slim Wood</i> 276
30 x 119,5 Сальветти <i>Salvetti</i> 248	50,2 x 50,2 Якаранда <i>Jacaranda</i> 288
20 x 119,5 Арсенале <i>Arsenale</i> 256	20,1 x 50,2 Акация <i>Acacia</i> 292
ПроВуд <i>ProWood</i> 232	Хоум Вуд <i>Home Wood</i> 290
Сальветти <i>Salvetti</i> 248	9,9 x 40,2 Браш Вуд <i>Brush Wood</i> 294
15 x 119,5 Сальветти <i>Salvetti</i> 248	Вяз <i>Elm</i> 300
20 x 80 Антик Вуд <i>Antic Wood</i> 240	Кантри Шик <i>Country Chic</i> 296
Дувр <i>Dover</i> 260	Рустик Вуд <i>Rustic Wood</i> 298
Стори Вуд <i>Story Wood</i> 258	33 x 33 Каштан <i>Chestnut</i> 302
Фрегат <i>Frigate</i> 262	20 x 23,1 Брента <i>Brenta</i> 304
13 x 80 Колор Вуд <i>Color Wood</i> 266	12 x 10,4 Монруж <i>Montrouge</i> 306
Корвет <i>Corvette</i> 270	
Меранти <i>Meranti</i> 272	
Про Браш <i>Pro Brush</i> 264	



беж светлый
light beige

беж тёмный
dark beige



коричневый
brown

30 x 179

20 x 119,5

MAXI
SIZE

ПРОВУД

PROWOOD



DOUBLE LOADING

R10

A

V2

V4

30 x 179 - 20 x 119,5



Технические характеристики, технологии производства и рекомендации по укладке и уходу приведены в разделе «Техническая информация» (стр. 470) и на www.kerama-marazzi.com.
For specifications, manufacturing techniques and recommendations on laying and care, please refer to section «Technical information» (p. 470) and www.kerama-marazzi.com.



DL550500R

ПроВуд беж светлый декорированный обрезной 30x179
 ProWood light beige decorated rectified



DL550000R

ПроВуд беж светлый обрезной 30x179
 ProWood light beige rectified

V2



DL5100/BTG

плинтус ПроВуд беж светлый 39,6x8
 plinth ProWood light beige



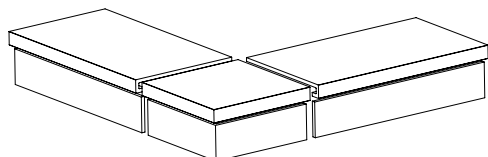
DL5100/AGI

угол внутренний
 ПроВуд беж
 светлый 8x2,4
 internal corner
 ProWood light beige



DL5100/AGE

угол внешний
 ПроВуд беж
 светлый 8x2,9
 external corner
 ProWood light
 beige



Технология изготовления ступеней представлена на стр. 473.
 Step manufacturing technology is on the page 472.



DL510500R

Провуд беж светлый декорированный обрезаной 20x119.5
ProWood light beige decorated rectified



DL510000R

Провуд беж светлый обрезаной 20x119.5
ProWood light beige rectified

V2



V2

DL501400R/GCS

ступень угловая клееная левая Провуд беж светлый 33x33
left glued corner step ProWood light beige



V2

DL501400R/GCD

ступень угловая клееная правая Провуд беж светлый 33x33
right glued corner step ProWood light beige



DL501400R/1

подступёнок Провуд беж светлый 119.5x10.7
riser ProWood light beige

V2



V2

DL501400R/GCF

ступень клееная Провуд беж светлый 33x119,5
glued step ProWood light beige

Технические характеристики, технологии производства и рекомендации по укладке и уходу приведены в разделе «Техническая информация» (стр. 470) и на www.kerama-marazzi.com.
For specifications, manufacturing techniques and recommendations on laying and care, please refer to section «Technical information» (p. 470) and www.kerama-marazzi.com.



DL550300R

ПроВуд беж тёмный декорированный обрезной 30x179
 ProWood dark beige decorated rectified



DL550100R

ПроВуд беж тёмный обрезной 30x179
 ProWood dark beige rectified

V4



DL5101/BTG

плинтус ПроВуд беж тёмный 39,6x8
 plinth ProWood dark beige



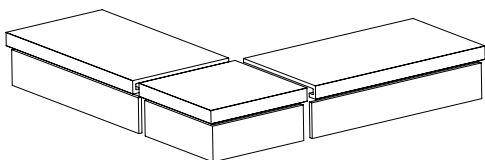
DL5101/AGI

угол внутренний
 ПроВуд беж тёмный 8x2,4
 internal corner
 ProWood dark beige



DL5101/AGE

угол внешний
 ПроВуд беж тёмный 8x2,9
 external corner
 ProWood dark beige



Технология изготовления ступеней представлена на стр. 473.
 Step manufacturing technology is on the page 472.



DL510200R
 ПроВуд беж тёмный декорированный обрезной 20x119.5
 ProWood dark beige decorated rectified



DL510100R
 ПроВуд беж тёмный обрезной 20x119.5
 ProWood dark beige rectified

V4



V4

DL501500R/GCD
 ступень угловая клееная правая
 ПроВуд беж тёмный 33x33
 right glued corner step ProWood dark beige



DL501500R/1
 подступёнок ПроВуд беж тёмный 119.5x10.7
 riser ProWood dark beige

V4



V4

DL501500R/GCS
 ступень угловая клееная левая
 ПроВуд беж тёмный 33x33
 left glued corner step ProWood dark beige



V4


DL501500R/GCF
 ступень клееная ПроВуд беж тёмный 33x119,5
 glued step ProWood dark beige

Технические характеристики, технологии производства и рекомендации по укладке и уходу приведены в разделе «Техническая информация» (стр. 470) и на www.kerama-marazzi.com.
 For specifications, manufacturing techniques and recommendations on laying and care, please refer to section «Technical information» (p. 470) and www.kerama-marazzi.com.



DL550400R

Провуд коричневый декорированный обрезной 30x179
ProWood brown decorated rectified



DL550200R

Провуд коричневый обрезной 30x179
ProWood brown rectified



DL5103/BTG

плинтус Провуд коричневый 39,6x8
plinth ProWood brown



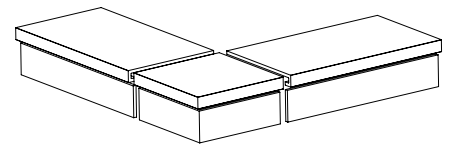
DL5103/AGE

угол внешний
Провуд
коричневый 8x2,9
external corner
ProWood brown



DL5103/AGI

угол внутренний
Провуд
коричневый 8x2,4
internal corner
ProWood brown



Технология изготовления ступеней
представлена на стр. 473.
Step manufacturing technology is on the page 472.



DL510400R
 ПроВуд коричневый декорированный обрезной 20x119.5
 ProWood brown decorated rectified



DL510300R
 ПроВуд коричневый обрезной 20x119.5
 ProWood brown rectified

V2



V2

DL501700R/GCD
 ступень угловая клееная правая ПроВуд коричневый 33x33
 right glued corner step ProWood brown



DL501700R/1
 подступёнок ПроВуд коричневый 119.5x10.7
 riser ProWood brown

V2



V2

DL501700R/GCS
 ступень угловая клееная левая ПроВуд коричневый 33x33
 left glued corner step ProWood brown



V2

DL501700R/GCF
 ступень клееная ПроВуд коричневый 33x119.5
 glued step ProWood brown



беж
beige

серый
grey



80 x 160	MAXI SIZE
20 x 160	MAXI SIZE
20 x 80	

АНТИК ВУД / АРТ ВУД

ANTIC WOOD / ART WOOD



80 x 160 - 20 x 160 - 20 x 80



DL750500R

Антик Вуд беж обрезной 20x160
Antic Wood beige rectified



DL700600R

Антик Вуд беж обрезной 20x80
Antic Wood beige rectified



DL7505/BTG

плинтус Антик Вуд беж 39,8x8
plinth Antic Wood beige



DL7505/AGI

Угол внутренний
Антик Вуд беж 8x2,4
internal corner Antic
Wood beige



DL7505/AGE

Угол внешний
Антик Вуд беж 8x2,9
external corner Antic
Wood beige




DL750600R

Антик Вуд серый обрезной 20x160
Antic Wood grey rectified



DL700700R

Антик Вуд серый обрезной 20x80
Antic Wood grey rectified



DL7506/BTG

плинтус Антик Вуд серый 39,8x8
plinth Antic Wood grey



DL7506/AGI

Угол внутренний
Антик Вуд серый 8x2,4
internal corner
Antic Wood grey



DL7506/AGE

Угол внешний Антик Вуд
серый 8x2,9
external corner Antic
Wood grey



DL570000R

Арт Вуд обрезной 80x160
Art Wood rectified



беж светлый
light beige



беж
beige



коричневый
brown



коричневый тёмный
dark brown



80 x 160	MAXI SIZE
20 x 160	MAXI SIZE

ГРАНД ВУД

GRAND WOOD



DRY DIGITAL

R10 A

80 x 160 – 20 x 160



Технические характеристики, технологии производства и рекомендации по укладке и уходу приведены в разделе «Техническая информация» (стр. 470) и на www.kerama-marazzi.com.
For specifications, manufacturing techniques and recommendations on laying and care, please refer to section «Technical information» (p. 470) and www.kerama-marazzi.com.



DD750300R

Гранд Вуд беж светлый обрезной 20x160
Grand Wood light beige rectified



DD7503/BTG

плинтус Гранд Вуд беж светлый 39,8x8
plinth Grand Wood light beige



DD7503/AGI

угол внутренний Гранд Вуд беж светлый 8x2,4
internal corner Grand Wood light beige



DD7503/AGE

угол внешний Гранд Вуд беж светлый 8x2,9
external corner Grand Wood light beige



ID86

Гранд Вуд наборный 19,6x19,6
Grand Wood compound



DD750400R

Гранд Вуд беж обрезной 20x160
Grand Wood beige rectified



DD7504/BTG

плинтус Гранд Вуд беж 39,8x8
plinth Grand Wood beige



DD7504/AGI

угол внутренний Гранд Вуд беж 8x2,4
internal corner Grand Wood beige



DD7504/AGE

угол внешний Гранд Вуд беж 8x2,9
external corner Grand Wood beige



ID87

Гранд Вуд наборный 19,6x19,6
Grand Wood compound



DD750200R

Гранд Вуд коричневый обрезной 20x160
Grand Wood brown rectified



DD7502/AGI

угол внутренний Гранд Вуд коричневый 8x2,4
internal corner Grand Wood brown



DD7502/AGE

угол внешний Гранд Вуд коричневый 8x2,9
external corner Grand Wood brown



DD7502/BTG

плинтус Гранд Вуд коричневый 39,8x8
plinth Grand Wood brown



ID85

Гранд Вуд наборный 19,6x19,6
Grand Wood compound



DD750100R

Гранд Вуд коричневый тёмный обрезной 20x160
Grand Wood dark brown rectified



DD7501/AGI

угол внутренний Гранд Вуд коричневый тёмный 8x2,4
internal corner Grand Wood dark brown



DD7501/AGE

угол внешний Гранд Вуд коричневый тёмный 8x2,9
external corner Grand Wood dark brown



DD7501/BTG

плинтус Гранд Вуд коричневый тёмный 39,8x8
plinth Grand Wood dark brown



ID84

Гранд Вуд наборный 19,6x19,6
Grand Wood compound

Технические характеристики, технологии производства и рекомендации по укладке и уходу приведены в разделе «Техническая информация» (стр. 470) и на www.kerama-marazzi.com.
For specifications, manufacturing techniques and recommendations on laying and care, please refer to section «Technical information» (p. 470) and www.kerama-marazzi.com.



DD570000R

Отей декорированный обрезаной 80x160
Auteuil decorated rectified



DD570600R

Гранд Вуд декорированный обрезаной 80x160
Grand Wood decorated rectified



**DD570700R**

Гранд Вуд декорированный левый обрезной 80x160
Grand Wood decorated left rectified

**DD570800R**


Гранд Вуд декорированный правый обрезной 80x160
Grand Wood decorated right rectified

Технические характеристики, технологии производства и рекомендации по укладке и уходу приведены в разделе «Техническая информация» (стр. 470) и на www.kerama-marazzi.com.
For specifications, manufacturing techniques and recommendations on laying and care, please refer to section «Technical information» (p. 470) and www.kerama-marazzi.com.





капучино светлый
cappuccino light



капучино
cappuccino



беж тёмный
dark beige




вишня
cherry



коричневый
brown



венге
wenge



30 x 119,5

20 x 119,5

15 x 119,5

САЛЬВЕТТИ

SALVETTI

R10 3 4 30 x 119,5 - 20 x 119,5 - 15 x 119,5



Технические характеристики, технологии производства и рекомендации по укладке и уходу приведены в разделе «Техническая информация» (стр. 470) и на www.kerama-marazzi.com.
For specifications, manufacturing techniques and recommendations on laying and care, please refer to section «Technical information» (p. 470) and www.kerama-marazzi.com.



SG522700R
Сальветти капучино обрезной 30x119,5
Salvetti cappuccino rectified

4



SG514800R
Сальветти капучино обрезной 20x119,5
Salvetti cappuccino rectified

4



SG540100R
Сальветти капучино обрезной 15x119,5
Salvetti cappuccino rectified

4



SG506600R/GCS
ступень угловая клееная левая
Сальветти капучино 33x33
left glued corner step Salvetti cappuccino



SG506600R/GCF
ступень клееная Сальветти капучино 33x119,5
glued step Salvetti cappuccino



SG506600R/GCD
ступень угловая клееная правая
Сальветти капучино 33x33
right glued corner step Salvetti cappuccino



SG506600R/1
подступёнок Сальветти капучино 119,5x10,7
riser Salvetti cappuccino



SG5401/BSS/SO
плинтус горизонтальный левый
Сальветти капучино 38,5x8
left horizontal plinth Salvetti cappuccino



SG5401/BSS/DO
плинтус горизонтальный правый
Сальветти капучино 38,5x8
right horizontal plinth Salvetti cappuccino



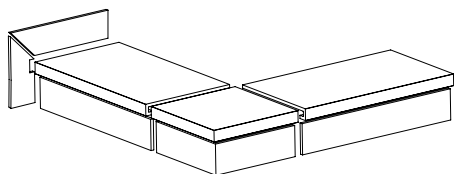
SG5401/BTG
плинтус Сальветти капучино обрезной 39,6x8
plinth Salvetti cappuccino rectified



SG5401/BSS/SV
плинтус вертикальный левый
Сальветти капучино 22,8x8
left vertical plinth Salvetti cappuccino



SG5401/BSS/DV
плинтус вертикальный правый
Сальветти капучино 22,8x8
right vertical plinth Salvetti cappuccino



Технология изготовления ступеней
представлена на стр. 473.
Step manufacturing technology is on the page 472.



SG522600R
Сальветти капучино светлый обрезной 30x119,5
Salvetti cappuccino light rectified

4



HGD/B28/SG1550L
Фратте серый лаппатированный 20x20
Fratte grey lappato



SG514700R
Сальветти капучино светлый обрезной 20x119,5
Salvetti cappuccino light rectified

4



HGD/B29/SG1550L
Фратте серый лаппатированный 15x15
Fratte grey lappato



SG540000R
Сальветти капучино светлый обрезной 15x119,5
Salvetti cappuccino light rectified

4



SG506500R/GCS
ступень угловая клееная левая
Сальветти капучино светлый 33x33
left glued corner step Salvetti cappuccino light



SG506500R/GCF
ступень клееная Сальветти
капучино светлый 33x119,5
glued step Salvetti cappuccino light



SG506500R/GCD
ступень угловая клееная правая
Сальветти капучино светлый 33x33
right glued corner step Salvetti cappuccino light



SG506500R/1
подступёнок Сальветти
капучино светлый 119,5x10,7
riser Salvetti cappuccino light



SG5400/BSS/SO
плинтус горизонтальный левый
Сальветти капучино светлый 38,5x8
left horizontal plinth Salvetti cappuccino light



SG5400/BSS/DO
плинтус горизонтальный правый
Сальветти капучино светлый 38,5x8
right horizontal plinth Salvetti cappuccino light



SG5400/BTG
плинтус Сальветти капучино светлый
обрезной 39,6x8
plinth Salvetti cappuccino light rectified



SG5400/BSS/SV
плинтус вертикальный левый
Сальветти капучино светлый 22,8x8
left vertical plinth Salvetti cappuccino light



SG5400/BSS/DV
плинтус вертикальный правый
Сальветти капучино светлый 22,8x8
right vertical plinth Salvetti
cappuccino light

Технические характеристики, технологии производства и рекомендации по укладке и уходу приведены в разделе «Техническая информация» (стр. 470) и на www.kerama-marazzi.com.
For specifications, manufacturing techniques and recommendations on laying and care, please refer to section «Technical information» (p. 470) and www.kerama-marazzi.com.



SG523100R

Сальветти вишня обрезной 30x119,5
Salvetti cherry rectified

3



SG515300R

Сальветти вишня обрезной 20x119,5
Salvetti cherry rectified

3



SG540500R

Сальветти вишня обрезной 15x119,5
Salvetti cherry rectified

3



SG507400R/GCS

ступень угловая клееная левая
Сальветти вишня 33x33
left glued corner step Salvetti cherry



SG507400R/GCF

ступень клееная Сальветти вишня 33x119,5
glued step Salvetti cherry



SG507400R/GCD

ступень угловая клееная правая
Сальветти вишня 33x33
right glued corner step Salvetti cherry



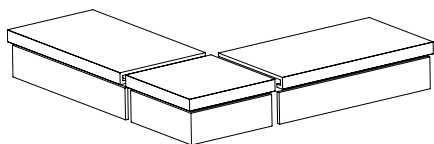
SG507400R/1

подступёнок Сальветти вишня 119,5x10,7
riser Salvetti cherry



SG5405/BTG

плинтус Сальветти вишня обрезной 39,6x8
plinth Salvetti cherry rectified



Технология изготовления ступеней
представлена на стр. 473.
Step manufacturing technology is on the page 472.



SG522900R
Сальветти беж тёмный обрезной 30x119,5
Salvetti dark beige rectified

4



HGD/A30/SG1550L
Фратте беж
лаппатированный 20x20
Fratte beige lappato



SG515100R
Сальветти беж тёмный обрезной 20x119,5
Salvetti dark beige rectified

4



HGD/A31/SG1550L
Фратте беж
лаппатированный 15x15
Fratte beige lappato



SG540300R
Сальветти беж тёмный обрезной 15x119,5
Salvetti dark beige rectified

4



SG506400R/GCS
ступень угловая клееная левая
Сальветти беж тёмный 33x33
left glued corner step Salvetti dark beige



SG506400R/GCF
ступень клееная Сальветти беж тёмный 33x119,5
glued step Salvetti dark beige



SG506400R/GCD
ступень угловая клееная правая
Сальветти беж тёмный 33x33
right glued corner step Salvetti dark beige



SG506400R/1
подступёнок Сальветти беж тёмный 119,5x10,7
riser Salvetti dark beige



SG5403/BTG
плинтус Сальветти беж тёмный
обрезной 39,6x8
plinth Salvetti dark beige rectified



SG523000R
Сальветти венге обрезной 30x119,5
Salvetti wenge rectified

3



SG515200R
Сальветти венге обрезной 20x119,5
Salvetti wenge rectified

3



HGD/A28/SG1550L
Фратте беж
лапатированный 20x20
Fratte beige lappato



SG540400R
Сальветти венге обрезной 15x119,5
Salvetti wenge rectified

3



HGD/A29/SG1550L
Фратте беж
лапатированный 15x15
Fratte beige lappato



SG507300R/GCS
ступень угловая клееная левая
Сальветти венге 33x33
left glued corner step Salvetti wenge



SG507300R/GCF
ступень клееная Сальветти
венге 33x119,5
glued step Salvetti wenge



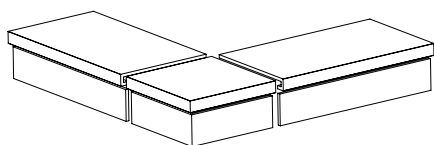
SG507300R/GCD
ступень угловая клееная правая
Сальветти венге 33x33
right glued corner step Salvetti wenge



SG507300R/1
подступёнок Сальветти венге 119,5x10,7
riser Salvetti wenge



SG5404/BTG
плинтус Сальветти венге
обрезной 39,6x8
plinth Salvetti wenge rectified



Технология изготовления ступеней
представлена на стр. 473.
Step manufacturing technology is on the page 472.



SG522800R
Сальветти коричневый обрезной 30x119,5
Salvetti brown rectified

3



HGD/B30/SG1550L
Фратте серый
лаппатированный 20x20
Fratte grey lappato



SG515000R
Сальветти коричневый обрезной 20x119,5
Salvetti brown rectified

3



HGD/B31/SG1550L
Фратте серый
лаппатированный 15x15
Fratte grey lappato



SG540200R
Сальветти коричневый обрезной 15x119,5
Salvetti brown rectified

3



SG506800R/GCS
ступень угловая клееная левая
Сальветти коричневый 33x33
left glued corner step Salvetti brown



SG506800R/GCF
ступень клееная Сальветти
коричневый 33x119,5
glued step Salvetti brown



SG506800R/GCD
ступень угловая клееная правая
Сальветти коричневый 33x33
right glued corner step Salvetti brown



SG506800R/1
подступёнок Сальветти коричневый 119,5x10,7
riser Salvetti brown




SG5402/BTG
плинтус Сальветти коричневый
обрезной 39,6x8
plinth Salvetti brown rectified

Технические характеристики, технологии производства и рекомендации по укладке и уходу приведены в разделе «Техническая информация» (стр. 470) и на www.kerama-marazzi.com.
For specifications, manufacturing techniques and recommendations on laying and care, please refer to section «Technical information» (p. 470) and www.kerama-marazzi.com.



беж
beige



беж светлый
light beige




серый
grey



серый тёмный
dark grey



коричневый
brown





SG5157/AGI
 угол внутренний Арсенале
 беж 8x2,4
 internal corner Arsenale beige



SG5157/AGE
 угол внешний
 Арсенале беж 8x2,9
 external corner
 Arsenale beige



SG515700R
 Арсенале беж обрезной 20x119,5
 Arsenale beige rectified

4



SG192/001
 Арсенале мозаичный 20x4,8
 Arsenale mosaic



SG5157/BTG
 плинтус Арсенале беж 39,6x8
 plinth Arsenale beige



SG5160/AGI
 угол внутренний Арсенале
 серый 8x2,4
 internal corner Arsenale grey



SG5160/AGE
 угол внешний
 Арсенале серый 8x2,9
 external corner
 Arsenale grey



SG516000R
 Арсенале серый обрезной 20x119,5
 Arsenale grey rectified

4



SG5160/BTG
 плинтус Арсенале серый 39,6x8
 plinth Arsenale grey



SG5159/AGI
 угол внутренний Арсенале
 беж светлый 8x2,4
 internal corner Arsenale light beige



SG5159/AGE
 угол внешний
 Арсенале беж
 светлый 8x2,9
 external corner
 Arsenale light beige



SG515900R
 Арсенале беж светлый обрезной 20x119,5
 Arsenale light beige rectified

4



SG5159/BTG
 плинтус Арсенале
 беж светлый 39,6x8
 plinth Arsenale light beige



SG5161/AGI
 угол внутренний Арсенале
 серый тёмный 8x2,4
 internal corner Arsenale dark grey



SG5161/AGE
 угол внешний
 Арсенале серый
 тёмный 8x2,9
 external corner
 Arsenale dark grey



SG516100R
 Арсенале серый тёмный обрезной 20x119,5
 Arsenale dark grey rectified

3



SG5161/BTG
 плинтус Арсенале серый
 тёмный 39,6x8
 plinth Arsenale dark grey



SG5158/AGI
 угол внутренний Арсенале
 коричневый 8x2,4
 internal corner Arsenale brown



SG5158/AGE
 угол внешний
 Арсенале
 коричневый 8x2,9
 external corner
 Arsenale brown



SG515800R
 Арсенале коричневый обрезной 20x119,5
 Arsenale brown rectified

3



SG192/002
 Арсенале мозаичный 20x4,8
 Arsenale mosaic



SG5158/BTG
 плинтус Арсенале коричневый 39,6x8
 plinth Arsenale brown




**OP/A50/4x/SG7013**


Стори Вуд, панно из 4 частей 20x80 (размер каждой части)
Story Wood, decorative panel



коричневый
brown



серый
grey



20 x 80

ДУВР

DOVER

R10 A 4 20 x 80



SG702100R
Дувр коричневый обрезной 20x80
Dover brown rectified

4



SG7021/BTG
плинтус Дувр коричневый обрезной 39,8x8
plinth Dover brown rectified



SG702000R
Дувр серый обрезной 20x80
Dover grey rectified

4



SG7020/BTG
плинтус Дувр серый обрезной 39,8x8
plinth Dover grey rectified

Технические характеристики, технологии производства и рекомендации по укладке и уходу приведены в разделе «Техническая информация» (стр. 470) и на www.kerama-marazzi.com.
For specifications, manufacturing techniques and recommendations on laying and care, please refer to section «Technical information» (p. 470) and www.kerama-marazzi.com.



**SG7011/BTG**

плинтус Фрегат белый обрезной 39,8x8
plinth Frigate white rectified

**SG7013/BTG**

плинтус Фрегат беж обрезной 39,8x8
plinth Frigate beige rectified

**SG7014/BTG**

плинтус Фрегат коричневый обрезной 39,8x8
plinth Frigate brown rectified

**SG7017/BTG**

плинтус Фрегат медовый обрезной 39,8x8
plinth Frigate honey rectified

**SG7015/BTG**

плинтус Фрегат коричневый тёмный обрезной
39,8x8
plinth Frigate dark brown rectified

**SG7016/BTG**

плинтус Фрегат венге обрезной 39,8x8
plinth Frigate wenge rectified

**SG7018/BTG**

плинтус Фрегат чёрный обрезной 39,8x8
plinth Frigate black rectified

**SG701100R**

Фрегат белый обрезной 20x80
Frigate white rectified

4

**SG701300R**

Фрегат беж обрезной 20x80
Frigate beige rectified

4

**SG701400R**

Фрегат коричневый обрезной 20x80
Frigate brown rectified

4

**SG701700R**

Фрегат медовый обрезной 20x80
Frigate honey rectified

4

**SG701500R**

Фрегат коричневый тёмный обрезной 20x80
Frigate dark brown rectified

3

**SG701600R**

Фрегат венге обрезной 20x80
Frigate wenge rectified

3

**SG701800R**

Фрегат чёрный обрезной 20x80
Frigate black rectified

3



беж светлый
beige light

беж
beige

серый
grey

серый тёмный
dark grey

коричневый
brown

чёрный
black



**DD730500R**

Про Браш беж светлый обрезной 13x80
Pro Brush light beige rectified

V2

**DD730000R**

Про Браш беж обрезной 13x80
Pro Brush beige rectified

V2

**DD730100R**

Про Браш серый обрезной 13x80
Pro Brush grey rectified

V2

**DD730200R**


Про Браш серый тёмный обрезной 13x80
Pro Brush dark grey rectified

V2

**DD730400R**

Про Браш коричневый обрезной 13x80
Pro Brush brown rectified

V2

**DD730300R**

Про Браш чёрный обрезной 13x80
Pro Brush black rectified



V2

Технические характеристики, технологии производства и рекомендации по укладке и уходу приведены в разделе «Техническая информация» (стр. 470) и на www.kerama-marazzi.com.
For specifications, manufacturing techniques and recommendations on laying and care, please refer to section «Technical information» (p. 470) and www.kerama-marazzi.com.



белый
white

серый
grey



КОЛОР ВУД

COLOR WOOD

ISO 10545-6
≤ 175 mm³
Conforme

DRY DIGITAL 1

R10

A

V4

13 x 80



Технические характеристики, технологии производства и рекомендации по укладке и уходу приведены в разделе «Техническая информация» (стр. 470) и на www.kerama-marazzi.com.
For specifications, manufacturing techniques and recommendations on laying and care, please refer to section «Technical information» (p. 470) and www.kerama-marazzi.com.



DD732400R

Колор Вуд микс обрезной 13x80
 Color Wood mix rectified

V4



DD732200R

Колор Вуд белый обрезной 13x80
 Color Wood white rectified



DD732300R

Колор Вуд серый обрезной 13x80
 Color Wood grey rectified



DD7322/BTG

плинтус Колор Вуд белый 39,8x8
 plinth Color Wood white



DD7322/AGI

угол внутренний
 Колор Вуд белый 8x2,4
 internal corner
 Color Wood white



DD7322/AGE

угол внешний
 Колор Вуд белый 8x2,9
 external corner
 Color Wood white



DD7323/BTG

плинтус Колор Вуд серый 39,8x8
 plinth Color Wood grey



DD7323/AGI

угол внутренний
 Колор Вуд серый 8x2,4
 internal corner
 Color Wood grey



DD7323/AGE

угол внешний
 Колор Вуд серый 8x2,9
 external corner
 Color Wood grey



STG/A622/10x/DD7322

Колор Вуд Лес, панно из 10 частей 13x80 (размер каждой части)
Color Wood Forest, decorative panel



AD/A392/TU6001
Колор Вуд микс 13x13
Color Wood mix



AD/A393/TU6001
Колор Вуд микс 13x13
Color Wood mix



AD/A394/TU6001
Колор Вуд микс 13x13
Color Wood mix



AD/A395/TU6001
Колор Вуд микс 13x13
Color Wood mix



AD/B392/TU6001
Колор Вуд серый 13x13
Color Wood grey



AD/B393/TU6001
Колор Вуд серый 13x13
Color Wood grey



AD/B394/TU6001
Колор Вуд серый 13x13
Color Wood grey



AD/B395/TU6001
Колор Вуд серый 13x13
Color Wood grey

Технические характеристики, технологии производства и рекомендации по укладке и уходу приведены в разделе «Техническая информация» (стр. 470) и на www.kerama-marazzi.com.
For specifications, manufacturing techniques and recommendations on laying and care, please refer to section «Technical information» (p. 470) and www.kerama-marazzi.com.



серый светлый
light grey



серый
grey



беж
beige



коричневый
brown





SG730000R
Корвет серый светлый обрезной 13x80
Corvette light grey rectified

4



SG730200R
Корвет серый обрезной 13x80
Corvette grey rectified

3



SG730100R
Корвет беж обрезной 13x80
Corvette beige rectified

4



SG730300R
Корвет коричневый обрезной 13x80
Corvette brown rectified

3



Технические характеристики, технологии производства и рекомендации по укладке и уходу приведены в разделе «Техническая информация» (стр. 470) и на www.kerama-marazzi.com.
For specifications, manufacturing techniques and recommendations on laying and care, please refer to section «Technical information» (p. 470) and www.kerama-marazzi.com.



белый
white



пепельный светлый
ash-grey light



беж
beige




пепельный
ash-grey



беж тёмный
dark beige



венге
wenge



13 x 80

МЕРАНТИ

MERANTI

R9 3 4 13 x 80



Технические характеристики, технологии производства и рекомендации по укладке и уходу приведены в разделе «Техническая информация» (стр. 470) и на www.kerama-marazzi.com.
For specifications, manufacturing techniques and recommendations on laying and care, please refer to section «Technical information» (p. 470) and www.kerama-marazzi.com.



SG731500R
 Меранти белый обрезной 13x80
 Meranti white rectified

4



ID57
 Меранти белый мозаичный 13x13
 Meranti white mosaic



SG7315/BTG
 плинтус Меранти белый 39,8x8
 plinth Meranti white



SG7315/AGE
 угол внешний
 Меранти белый 8x2,9
 external corner
 Meranti white



SG7315/AGI
 угол внутренний
 Меранти белый 8x2,4
 internal corner
 Meranti white



SG731800R
 Меранти пепельный светлый обрезной 13x80
 Meranti ash-grey light rectified

4



ID61
 Меранти пепельный светлый
 мозаичный 13x13
 Meranti ash-grey light mosaic



SG7318/BTG
 плинтус Меранти пепельный светлый 39,8x8
 plinth Meranti ash-grey light



SG7318/AGE
 угол внешний
 Меранти пепельный
 светлый 8x2,9
 external corner
 Meranti ash-grey light



SG7318/AGI
 угол внутренний
 Меранти пепельный
 светлый 8x2,4
 internal corner
 Meranti ash-grey light



SG731600R
 Меранти беж обрезной 13x80
 Meranti beige rectified

3



ID58
 Меранти беж мозаичный 13x13
 Meranti beige mosaic



SG7316/BTG
 плинтус Меранти беж 39,8x8
 plinth Meranti plinth beige



SG7316/AGE
 угол внешний
 Меранти беж 8x2,9
 external corner
 Meranti beige



SG7316/AGI
 угол внутренний
 Меранти беж 8x2,4
 internal corner
 Meranti beige



ID62
 Меранти пепельный мозаичный
 13x13
 Meranti ash-grey mosaic



SG731900R
 Меранти пепельный обрезной 13x80
 Meranti ash-grey rectified

3



SG7319/AGE
 угол внешний
 Меранти
 пепельный 8x2,9
 external corner
 Meranti ash-grey



SG7319/AGI
 угол внутренний
 Меранти
 пепельный 8x2,4
 internal corner
 Meranti ash-grey



SG7319/BTG
 плинтус Меранти пепельный 39,8x8
 plinth Meranti ash-grey



ID59
 Меранти беж тёмный мозаичный
 13x13
 Meranti dark beige mosaic



SG731700R
 Меранти беж тёмный обрезной 13x80
 Meranti dark beige rectified

3



SG7317/AGE
 угол внешний
 Меранти беж
 тёмный 8x2,9
 external corner
 Meranti dark beige



SG7317/AGI
 угол внутренний
 Меранти беж
 тёмный 8x2,4
 internal corner
 Meranti dark beige



SG7317/BTG
 плинтус Меранти беж тёмный 39,8x8
 plinth Meranti dark beige



ID60
 Меранти венге мозаичный 13x13
 Meranti wenge mosaic



SG732100R
 Меранти венге обрезной 13x80
 Meranti wenge rectified

3



SG7321/AGE
 угол внешний
 Меранти
 венге 8x2,9
 external corner
 Meranti wenge



SG7321/AGI
 угол внутренний
 Меранти
 венге 8x2,4
 internal corner
 Meranti wenge



SG7321/BTG
 плинтус Меранти венге 39,8x8
 plinth Meranti wenge

Технические характеристики, технологии производства и рекомендации по укладке и уходу приведены в разделе «Техническая информация» (стр. 470) и на www.kerama-marazzi.com.
 For specifications, manufacturing techniques and recommendations on laying and care, please refer to section «Technical information» (p. 470) and www.kerama-marazzi.com.




беж светлый
light beige

беж
beige

беж тёмный
dark beige

коричневый светлый
light brown

серый
grey



30 x 60

9,6 x 60

СЛИМ ВУД

SLIM WOOD

R9

4

30 x 60 – 9,6 x 60



Технические характеристики, технологии производства и рекомендации по укладке и уходу приведены в разделе «Техническая информация» (стр. 470) и на www.kerama-marazzi.com.
For specifications, manufacturing techniques and recommendations on laying and care, please refer to section «Technical information» (p. 470) and www.kerama-marazzi.com.



SG226000R
Слим Вуд беж светлый обрезной 30x60
Slim Wood light beige rectified

4



SG226000R/GR
ступень Слим Вуд беж светлый 30x60
step Slim Wood light beige

4



ID80
Слим Вуд наборный
9,6x9,6
Slim Wood compound



SG350000R
Слим Вуд беж светлый обрезной 9,6x60
Slim Wood light beige rectified



SG226000R/2
подступёнок Слим Вуд беж светлый 14,5x60
riser Slim Wood light beige



SG226100R
Слим Вуд беж обрезной 30x60
Slim Wood beige rectified

4



SG226100R/GR
ступень Слим Вуд беж 30x60
step Slim Wood beige

4



ID79
Слим Вуд наборный
9,6x9,6
Slim Wood compound



SG350100R
Слим Вуд беж обрезной 9,6x60
Slim Wood beige rectified



SG226100R/2
подступёнок Слим Вуд беж 14,5x60
riser Slim Wood beige



SG226200R
Слим Вуд беж тёмный обрезной 30x60
Slim Wood dark beige rectified

4



SG226200R/GR
ступень Слим Вуд беж тёмный 30x60
step Slim Wood dark beige

4



ID78
Слим Вуд наборный
9,6x9,6
Slim Wood compound



SG350200R
Слим Вуд беж тёмный обрезной 9,6x60
Slim Wood dark beige rectified



SG226200R/2
подступёнок Слим Вуд беж тёмный 14,5x60
riser Slim Wood dark beige



ID81
Слим Вуд наборный
9,6x9,6
Slim Wood compound



SG226300R/GR
ступень Слим Вуд коричневый светлый 30x60
step Slim Wood light brown

4



SG226300R
Слим Вуд коричневый светлый обрезной 30x60
Slim Wood light brown rectified

4



SG226300R/2
подступёнок Слим Вуд коричневый светлый 14,5x60
riser Slim Wood light brown



SG350300R
Слим Вуд коричневый светлый обрезной 9,6x60
Slim Wood light brown rectified



ID82
Слим Вуд наборный
9,6x9,6
Slim Wood compound



SG226400R/GR
ступень Слим Вуд серый 30x60
step Slim Wood grey

4



SG226400R
Слим Вуд серый обрезной 30x60
Slim Wood grey rectified

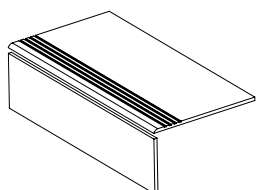
4



SG226400R/2
подступёнок Слим Вуд серый 14,5x60
riser Slim Wood grey



SG350400R
Слим Вуд серый обрезной 9,6x60
Slim Wood grey rectified



Технология изготовления ступеней
представлена на стр. 473.
Step manufacturing technology is on the page 472.

Технические характеристики, технологии
производства и рекомендации
по укладке и уходу приведены в разделе
«Техническая информация» (стр. 470)
и на www.kerama-marazzi.com.
For specifications, manufacturing techniques
and recommendations on laying and care,
please refer to section «Technical information»
(p. 470) and www.kerama-marazzi.com.



серый светлый
light grey



серый
grey



беж
beige



коричневый
brown



30 x 60

ПАЛИСАНДР

ROSEWOOD

R9 4

30 x 60



SG210800N

Палисандр серый светлый 30x60
Rosewood light grey

4



SG211000N

Палисандр серый 30x60
Rosewood grey

4



SG210900N

Палисандр беж 30x60
Rosewood beige

4



SG211100N

Палисандр коричневый 30x60
Rosewood brown

4

Технические характеристики, технологии производства и рекомендации по укладке и уходу приведены в разделе «Техническая информация» (стр. 470) и на www.kerama-marazzi.com.
For specifications, manufacturing techniques and recommendations on laying and care, please refer to section «Technical information» (p. 470) and www.kerama-marazzi.com.



беж
beige



коричневый
brown



чёрный
black



серый тёмный
dark grey



9,6 x 60

ЛИВИНГ ВУД

LIVING WOOD

4 9,6 x 60



SG350700R

Ливинг Вуд беж обрезной 9,6x60
Living Wood beige rectified

4



SG350900R

Ливинг Вуд серый светлый обрезной 9,6x60
Living Wood light grey rectified


4



SG351000R

Ливинг Вуд серый обрезной 9,6x60
Living Wood grey rectified

4



SG350800R

Ливинг Вуд серый тёмный обрезной 9,6x60
Living Wood dark grey rectified

4


Технические характеристики, технологии производства и рекомендации по укладке и уходу приведены в разделе «Техническая информация» (стр. 470) и на www.kerama-marazzi.com.
For specifications, manufacturing techniques and recommendations on laying and care, please refer to section «Technical information» (p. 470) and www.kerama-marazzi.com.



беж
beige



беж тёмный
dark beige



9,6 x 60

СЕЛЕКТ ВУД

SELECT WOOD

R9 V4 4 9,6 x 60



SG194/001
Селект Вуд беж
мозаичный 33x33
Select Wood beige mosaic



SG350600R
Селект Вуд беж обрезной 9,6x60
Select Wood beige rectified

4



SG194/002
Селект Вуд беж тёмный
мозаичный 33x33
Select Wood dark beige
mosaic



SG350500R
Селект Вуд беж тёмный обрезной 9,6x60
Select Wood dark beige rectified

V4 4



AD/A412/SG3506
Селект Вуд 9,6x60
Select Wood

Технические характеристики, технологии производства и рекомендации по укладке и уходу приведены в разделе «Техническая информация» (стр. 470) и на www.kerama-marazzi.com.
For specifications, manufacturing techniques and recommendations on laying and care, please refer to section «Technical information» (p. 470) and www.kerama-marazzi.com.



беж светлый
light beige

беж
beige

серый светлый
light grey

серый
grey

коричневый
brown

чёрный
black



**SG301100R**

Тик беж светлый обрезной 15x60
Teak light beige rectified

4

**SG301200R**

Тик беж обрезной 15x60
Teak beige rectified

4

**SG301300R**

Тик серый светлый обрезной 15x60
Teak light grey rectified

4

**SG301400R**

Тик серый обрезной 15x60
Teak grey rectified

4

**SG301500R**

Тик коричневый обрезной 15x60
Teak brown rectified

3

**SG301600R**

Тик чёрный обрезной 15x60
Teak black rectified

3

Технические характеристики, технологии производства и рекомендации по укладке и уходу приведены в разделе «Техническая информация» (стр. 470) и на www.kerama-marazzi.com.
For specifications, manufacturing techniques and recommendations on laying and care, please refer to section «Technical information» (p. 470) and www.kerama-marazzi.com.



беж
beige

коричневый
brown

чёрный
black



50,2 x 50,2

ЯКАРАНДА

JACARANDA

R9 3 4 50,2 x 50,2



SG450500N
Якаранда беж 50,2x50,2
Jacaranda beige

4



SG450600N
Якаранда коричневый 50,2x50,2
Jacaranda brown

3



SG450800N
Якаранда 50,2x50,2
Jacaranda

3




SG450700N
Якаранда чёрный 50,2x50,2
Jacaranda black

3


Технические характеристики, технологии производства и рекомендации по укладке и уходу приведены в разделе «Техническая информация» (стр. 470) и на www.kerama-marazzi.com.
For specifications, manufacturing techniques and recommendations on laying and care, please refer to section «Technical information» (p. 470) and www.kerama-marazzi.com.



беж
beige



коричневый
brown



20,1 x 50,2

ХОУМ ВУД

HOME WOOD

R9 4 20,1 x 50,2



SG413400R

Хоум Вуд коричневый обрезной 20,1x50,2
Home Wood brown rectified

4



SG413300R

Хоум Вуд беж обрезной 20,1x50,2
Home Wood beige rectified

4



SG193/002

Хоум Вуд коричневый мозаичный 20,1x50,2
Home Wood brown mosaic



SG193/001

Хоум Вуд беж мозаичный 20,1x50,2
Home Wood beige mosaic



ID83

Хоум Вуд мозаичный 25,1x20,1
Home Wood mosaic

Технические характеристики, технологии производства и рекомендации по укладке и уходу приведены в разделе «Техническая информация» (стр. 470) и на www.kerama-marazzi.com.
For specifications, manufacturing techniques and recommendations on laying and care, please refer to section «Technical information» (p. 470) and www.kerama-marazzi.com.



светлый
light



беж
beige



серый светлый
light grey



коричневый
brown



серый тёмный
dark grey



**DT/A98/SG4128L**

Акация беж лаппатированный 50,2x4,9
Acacia beige lappato

**DT/B98/SG4130L**

Акация серый лаппатированный 50,2x4,9
Acacia grey lappato

**DT/A97/SG4128L**

Акация беж
лаппатированный 20,1x4,9
Acacia beige lappato

**DT/B97/SG4130L**

Акация серый
лаппатированный 20,1x4,9
Acacia grey lappato

**SG413200N**

Акация светлый 20,1x50,2
Acacia light

4

**SG412800N**

Акация беж 20,1x50,2
Acacia beige

4

**SG413000N**

Акация серый светлый 20,1x50,2
Acacia light grey

4

**SG412900N**

Акация коричневый 20,1x50,2
Acacia brown

4

**SG413100N**

Акация серый тёмный 20,1x50,2
Acacia dark grey


4




беж
beige



коричневый
brown



коричневый тёмный
dark brown



БРАШ ВУД


BRUSH WOOD

R9 4 9,9 x 40,2


**STG/A481/SG1550**
Браш Вуд беж 9,9x9,9
Brush Wood beige**STG/A482/SG1550**
Браш Вуд беж 9,9x9,9
Brush Wood beige**SG401100N**
Браш Вуд беж 9,9x40,2
Brush Wood beige**STG/B482/SG1550**
Браш Вуд
коричневый 9,9x9,9
Brush Wood brown**STG/B481/SG1550**
Браш Вуд
коричневый 9,9x9,9
Brush Wood brown**SG401200N**
Браш Вуд коричневый 9,9x40,2
Brush Wood brown**STG/C482/SG1550**
Браш Вуд коричневый
тёмный 9,9x9,9
Brush Wood dark brown**STG/C481/SG1550**
Браш Вуд коричневый
тёмный 9,9x9,9
Brush Wood dark brown**SG401300N**
Браш Вуд коричневый тёмный 9,9x40,2
Brush Wood dark brown



белый
white



серый
grey



9,9 x 40,2

КАНТРИ ШИК

COUNTRY CHIC

R9 A 4 9,9 x 40,2



SG401500N
Кантри Шик белый 9,9x40,2
Country Chic white

4



SG401700N
Кантри Шик серый 9,9x40,2
Country Chic grey

4



SG401600N
Кантри Шик белый декорированный 9,9x40,2
Country Chic white decorated


4



SG401800N
Кантри Шик серый декорированный 9,9x40,2
Country Chic grey decorated

4

Технические характеристики, технологии производства и рекомендации по укладке и уходу приведены в разделе «Техническая информация» (стр. 470) и на www.kerama-marazzi.com.
For specifications, manufacturing techniques and recommendations on laying and care, please refer to section «Technical information» (p. 470) and www.kerama-marazzi.com.



9,9 x 40,2

РУСТИК ВУД

RUSTIC WOOD

R9

4

9,9 x 40,2



OP/A51/SG4014
Рустик Вуд 9,9x40,2
Rustic Wood



OP/A52/SG4014
Рустик Вуд 9,9x40,2
Rustic Wood



OP/A53/SG4014
Рустик Вуд 9,9x40,2
Rustic Wood




OP/A54/SG4014
Рустик Вуд 9,9x40,2
Rustic Wood



SG401400N
Рустик Вуд 9,9x40,2
Rustic Wood

4

Технические характеристики, технологии производства и рекомендации по укладке и уходу приведены в разделе «Техническая информация» (стр. 470) и на www.kerama-marazzi.com.
For specifications, manufacturing techniques and recommendations on laying and care, please refer to section «Technical information» (p. 470) and www.kerama-marazzi.com.





STG/B405/1266
Амальфи орнамент
белый 9,9x9,9
Amalfi pattern white



STG/B406/1266
Амальфи орнамент
белый 9,9x9,9
Amalfi pattern white



SG400200N
Вяз коричневый 9,9x40,2
Elm brown



SG400400N
Вяз коричневый тёмный 9,9x40,2
Elm dark brown



STG/B401/1266
Амальфи орнамент
белый 9,9x9,9
Amalfi pattern white



STG/B402/1266
Амальфи орнамент
белый 9,9x9,9
Amalfi pattern white



SG400700N
Вяз серый тёмный 9,9x40,2
Elm dark grey




SG400500N
Вяз венге 9,9x40,2
Elm wenge



STG/A403/1266
Амальфи орнамент
коричневый 9,9x9,9
Amalfi pattern brown



STG/A404/1266
Амальфи орнамент
коричневый 9,9x9,9
Amalfi pattern brown



SG400900N
Вяз белый 9,9x40,2
Elm white



SG401000N
Вяз бирюзовый 9,9x40,2
Elm turquoise



STG/A407/1266
Амальфи орнамент
коричневый 9,9x9,9
Amalfi pattern brown



STG/A408/1266
Амальфи орнамент
коричневый 9,9x9,9
Amalfi pattern brown



SG400300N
Вяз беж светлый 9,9x40,2
Elm light beige



SG400800N
Вяз серый 9,9x40,2
Elm grey



STG/C401/1270
Амальфи орнамент
серый 9,9x9,9
Amalfi pattern grey



STG/C402/1270
Амальфи орнамент
серый 9,9x9,9
Amalfi pattern grey



SG400100N
Вяз беж 9,9x40,2
Elm beige



SG400600N
Вяз беж тёмный 9,9x40,2
Elm dark beige



STG/C405/1270
Амальфи орнамент
серый 9,9x9,9
Amalfi pattern grey





STG/C406/1270
Амальфи орнамент
серый 9,9x9,9
Amalfi pattern grey



светлый
light

беж
beige



33 x 33

КАШТАН

CHESTNUT

4 33 x 33



SG951100N/7
Каштан светлый 10x10
Chestnut light



SG950800N
Каштан светлый 33x33
Chestnut light

4



SG951000N/7
Каштан беж 10x10
Chestnut beige



SG950900N
Каштан беж 33x33
Chestnut beige

4

Технические характеристики, технологии производства и рекомендации по укладке и уходу приведены в разделе «Техническая информация» (стр. 470) и на www.kerama-marazzi.com.
For specifications, manufacturing techniques and recommendations on laying and care, please refer to section «Technical information» (p. 470) and www.kerama-marazzi.com.



беж светлый
light beige

беж
beige

коричневый
brown





БРЕНТА

BRENТА

4 20 x 23,1



SG23017N
Брента беж светлый
20x23,1
Brenta light beige



SG23019N
Брента беж
20x23,1
Brenta beige



SG23022N
Брента коричневый
20x23,1
Brenta brown




SG23018N
Брента
20x23,1
Brenta


Технические характеристики, технологии производства и рекомендации по укладке и уходу приведены в разделе «Техническая информация» (стр. 470) и на www.kerama-marazzi.com.
For specifications, manufacturing techniques and recommendations on laying and care, please refer to section «Technical information» (p. 470) and www.kerama-marazzi.com.

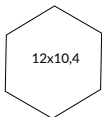


капучино светлый
cappuccino light



беж тёмный
dark beige





12x10,4

МОНРУЖ

MONTRouGE

3 12 x 10,4



3

SG100N


Монруж капучино светлый, полотно 37x31 из 9 частей 12x10,4
Montrouge cappuccino light



3

SG1001N

Монруж беж тёмный, полотно 37x31 из 9 частей 12x10,4
Montrouge dark beige



A2972/10x/SG1010

Монруж панно из 10 частей 10,4x120, размер каждой части 12x10,4
Montrouge

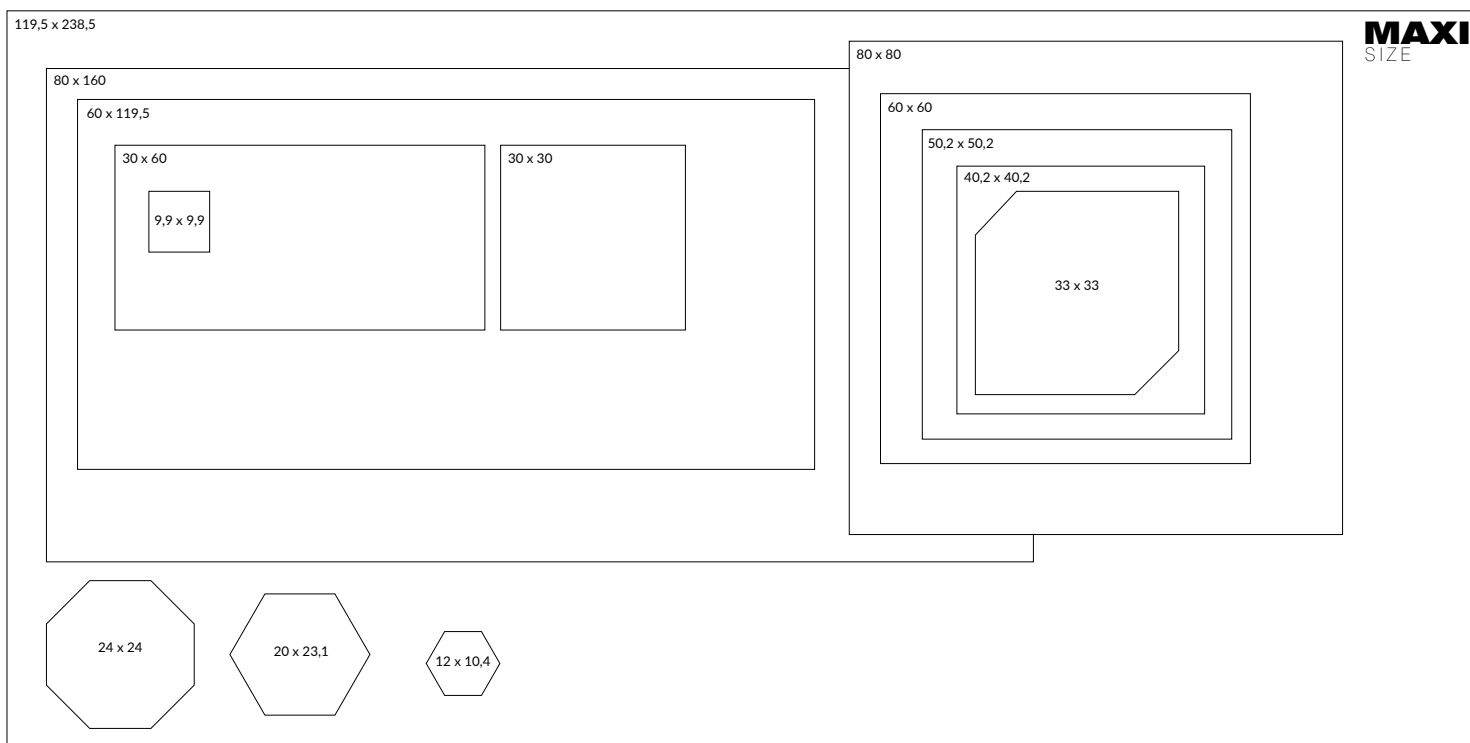
Технические характеристики, технологии производства и рекомендации по укладке и уходу приведены в разделе «Техническая информация» (стр. 470) и на www.kerama-marazzi.com.
For specifications, manufacturing techniques and recommendations on laying and care, please refer to section «Technical information» (p. 470) and www.kerama-marazzi.com.



**БЕТОН /
CONCRETE
INSPIRATION**

Простой отделочный материал сегодня входит в творческий инструментарий дизайнеров и архитекторов наравне с другими, более именитыми «коллегами». Керамический бетон KERAMA MARAZZI успешно используется в оформлении ультрасовременных помещений и фасадов современных зданий, подходит для частных и общественных интерьеров.



Today this simple finishing material represents a creative tool for modern designers and architects on a par with distinguished “colleagues” like wood, marble and stone. “Concrete” porcelain gres by KERAMA MARAZZI is successfully utilised for the design of trendy apartments and building facades, meeting all the requirements of residential and commercial interiors.



БЕТОН / CONCRETE INSPIRATION

119,5 x 238,5	Фондамента <i>Fondamenta</i>	320	50,2 x 50,2	Геркуланум <i>Ercolano</i>	372
80 x 160	Турнель <i>Tournelle</i>	330	40,2 x 40,2	Марциана <i>Marciana</i>	374
60 x 119,5	Королевская дорога <i>Rajpath</i>	340		Сенат <i>Senate</i>	376
	Фондамента <i>Fondamenta</i>	320	33 x 33	Корсо <i>Corso</i>	378
	Про Фьюче <i>Pro Future</i>	310	30 x 30	Александрия <i>Alexandria</i>	380
80 x 80	Сольферино <i>Solferino</i>	336		Коллиано <i>Colliano</i>	382
	Турнель <i>Tournelle</i>	330		Про Плэйн <i>Pro Plane</i>	384
60 x 60	Дайсен <i>Daisen</i>	352		Сольфатара <i>Solfatara</i>	368
	Королевская дорога <i>Rajpath</i>	340	24 x 24	Пьяцетта <i>Piazzetta</i>	386
	Мирабо <i>Mirabeau</i>	348	20 x 23,1	Пюату <i>Poitou</i>	388
	ПроДабл <i>ProDouble</i>	358	12 x 10,4	Тюрен <i>Turenne</i>	390
	Сольфатара <i>Solfatara</i>	368			
	Фондамента <i>Fondamenta</i>	320			
	Про Фьюче <i>Pro Future</i>	310			
30 x 60	Дайсен <i>Daisen</i>	352			
	Королевская дорога <i>Rajpath</i>	340			
	Мирабо <i>Mirabeau</i>	348			
	Ньюкасл <i>Newcastle</i>	370			
	ПроДабл <i>ProDouble</i>	358			
	Про Фьюче <i>Pro Future</i>	310			





ПРО ФЬЮЧЕ

PRO FUTURE

60 x 119,5 – 60 x 60 – 30 x 60



Технические характеристики, технологии производства и рекомендации по укладке и уходу приведены в разделе «Техническая информация» (стр. 470) и на www.kerama-marazzi.com.
For specifications, manufacturing techniques and recommendations on laying and care, please refer to section «Technical information» (p. 470) and www.kerama-marazzi.com.

60 x 119,5 – 60 x 60 – 30 x 60



DD593200R

Про Фьюче беж светлый обрезной 60x119,5
Pro Future light beige rectified



DD640100R

Про Фьюче беж светлый обрезной 60x60
Pro Future light beige rectified



DD203200R

Про Фьюче беж светлый обрезной 30x60
Pro Future light beige rectified



SBM003/DD6401

Про Фьюче беж светлый мозаичный 30x30
Pro Future light beige mosaic



DD593300R

Про Фьюче беж обрезной 60x119,5
Pro Future beige rectified



SBM006/DD6404

Про Фьюче беж мозаичный 30x30
Pro Future beige mosaic



DD640400R

Про Фьюче беж обрезной 60x60
Pro Future beige rectified



DD203300R


Про Фьюче беж обрезной 30x60
Pro Future beige rectified

Технические характеристики, технологии производства и рекомендации по укладке и уходу приведены в разделе «Техническая информация» (стр. 470) и на www.kerama-marazzi.com.
For specifications, manufacturing techniques and recommendations on laying and care, please refer to section «Technical information» (p. 470) and www.kerama-marazzi.com.



DD593100R

Про Фьюче серый светлый обрезной 60x119,5
Pro Future light grey rectified



DD640300R

Про Фьюче серый светлый обрезной 60x60
Pro Future light grey rectified



DD203100R

Про Фьюче серый светлый обрезной 30x60
Pro Future light grey rectified



SBM005/DD6403

Про Фьюче серый светлый мозаичный 30x30
Pro Future light grey mosaic



DD593400R

Про Фьюче серый обрезной 60x119,5
Pro Future grey rectified



SBM004/DD6402

Про Фьюче серый мозаичный 30x30
Pro Future grey mosaic



DD640200R

Про Фьюче серый обрезной 60x60
Pro Future grey rectified



DD203400R

Про Фьюче серый обрезной 30x60
Pro Future grey rectified

Технические характеристики, технологии производства и рекомендации по укладке и уходу приведены в разделе «Техническая информация» (стр. 470) и на www.kerama-marazzi.com.
For specifications, manufacturing techniques and recommendations on laying and care, please refer to section «Technical information» (p. 470) and www.kerama-marazzi.com.




DD593500R

Про Фьюче серый тёмный обрезной 60x119,5
Pro Future dark grey rectified



DD640500R

Про Фьюче серый тёмный обрезной 60x60
Pro Future dark grey rectified



DD203500R

Про Фьюче серый тёмный обрезной 30x60
Pro Future dark grey rectified



SBM007/DD6405

Про Фьюче серый тёмный мозаичный 30x30
Pro Future dark grey mosaic



DD593600R

Про Фьюче антрацит обрезной 60x119,5
Pro Future anthracite rectified




SBM008/DD6406

Про Фьюче антрацит мозаичный 30x30
Pro Future anthracite mosaic



DD640600R

Про Фьюче антрацит обрезной 60x60
Pro Future anthracite rectified



DD203600R

Про Фьюче антрацит обрезной 30x60
Pro Future anthracite rectified

Технические характеристики, технологии производства и рекомендации по укладке и уходу приведены в разделе «Техническая информация» (стр. 470) и на www.kerama-marazzi.com.
For specifications, manufacturing techniques and recommendations on laying and care, please refer to section «Technical information» (p. 470) and www.kerama-marazzi.com.




DD592900R

Про Фьюче чёрный обрезной 60x119,5
Pro Future black rectified



DD639900R

Про Фьюче чёрный обрезной 60x60
Pro Future black rectified



DD202900R

Про Фьюче чёрный обрезной 30x60
Pro Future black rectified



SBM002/DD6399

Про Фьюче чёрный мозаичный 30x30
Pro Future black mosaic



DD592800R

Про Фьюче коричневый обрезной 60x119,5
Pro future brown rectified



SBM001/DD6398

Про Фьюче коричневый мозаичный 30x30
Pro Future brown mosaic



DD639800R

Про Фьюче коричневый обрезной 60x60
Pro future brown rectified



DD202800R

Про Фьюче коричневый обрезной 30x60
Pro future brown rectified

Технические характеристики, технологии производства и рекомендации по укладке и уходу приведены в разделе «Техническая информация» (стр. 470) и на www.kerama-marazzi.com.
For specifications, manufacturing techniques and recommendations on laying and care, please refer to section «Technical information» (p. 470) and www.kerama-marazzi.com.






пепельный светлый
light ash-grey

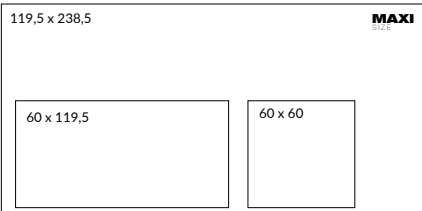
серый светлый
light grey

серый
grey

серый тёмный
dark grey

пепельный
ash-grey





ФОНДАМЕНТА

FONDAMENTA



DOUBLE LOADING ⓘ

R10

A


B

V2

119,5 x 238,5 – 60 x 119,5 – 60 x 60




Технические характеристики, технологии производства и рекомендации по укладке и уходу приведены в разделе «Техническая информация» (стр. 470) и на www.kerama-marazzi.com.
For specifications, manufacturing techniques and recommendations on laying and care, please refer to section «Technical information» (p. 470) and www.kerama-marazzi.com.




DL601000R
Фондамента серый декорированный обрезной 60x60
Fondamenta grey decorated rectified

V2



DL601400R
Фондамента тёмный декорированный обрезной 60x60
Fondamenta dark decorated rectified

V2



SBD026 / DL5009
Фондамента серый ромбы 60x119,5
Fondamenta gray rhombus



AD/A120/SG9501
Кассия 10x10
Cassia



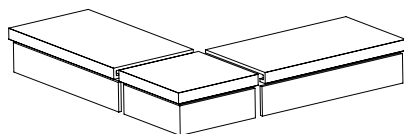
DL500700R
 Фондамента пепельный светлый обрезной 60x119,5
 Fondamenta light ash-grey rectified

V2



DL600700R
 Фондамента пепельный светлый обрезной 60x60
 Fondamenta light ash-grey rectified

V2



Технология изготовления ступеней
 представлена на стр. 473.
 Step manufacturing technology is on the page 472.



DL500700R/1
 подступёнок Фондамента
 пепельный светлый 119,5x10,7
 riser light ash-grey

V2




V2

DL500700R/GCF
 ступень клееная Фондамента пепельный светлый 33x119,5
 glued step Fondamenta light ash-grey



V2

DL500700R/GCA
 ступень угловая клееная Фондамента пепельный светлый 33x33
 glued corner step Fondamenta light ash-grey



DL590000R


Фондамента серый светлый обрезной 119,5x238,5
Fondamenta light grey rectified

V2



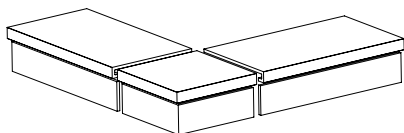
DL500800R
 Фондамента серый светлый обрезной 60x119,5
 Fondamenta light grey rectified

V2



DL600900R
 Фондамента серый светлый обрезной 60x60
 Fondamenta light grey rectified

V2



Технология изготовления ступеней
 представлена на стр. 473.
 Step manufacturing technology is on the page 472.



DL500800R/1
 подступёнок Фондамента серый светлый 119,5x10,7
 riser Fondamenta light grey

V2




V2

DL500800R/GCF
 ступень клееная Фондамента серый светлый 33x119,5
 glued step Fondamenta light grey



V2

DL500800R/GCA
 ступень угловая клееная Фондамента серый светлый 33x33
 glued corner step Fondamenta light grey



DL590100R

Фондамента серый обрезной 119,5x238,5
Fondamenta grey rectified

V2



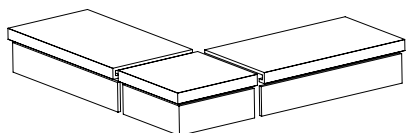
DL500900R
 Фондамента серый обрезной 60x119,5
 Fondamenta grey rectified

V2



DL601100R
 Фондамента серый обрезной 60x60
 Fondamenta grey rectified

V2



Технология изготовления ступеней
 представлена на стр. 473.
 Step manufacturing technology is on the page 472.



DL500900R/1
 подступёнок Фондамента серый 119,5x10,7
 riser Fondamenta grey

V2



V2

DL500900R/GCF
 ступень клееная Фондамента серый 33x119,5
 glued step Fondamenta grey




V2

DL500900R/GCA
 ступень угловая клееная Фондамента серый 33x33
 glued corner step Fondamenta grey



DL501100R
Фондамента пепельный обрезной 60x119,5
Fondamenta ash-grey rectified

V2




DL601500R
Фондамента пепельный обрезной 60x60
Fondamenta ash-grey rectified

V2



DL501100R/1
подступёнок Фондамента пепельный 119,5x10,7
riser Fondamenta ash-grey

V2



V2

DL501100R/GCF
ступень клееная Фондамента
пепельный 33x119,5
glued step Fondamenta ash-grey



V2

DL501100R/GCA
ступень угловая клееная Фондамента пепельный 33x33
glued corner step Fondamenta ash-grey



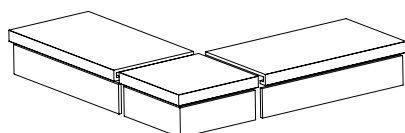
DL501000R
Фондаента серый тёмный обрезной 60x119,5
Fondamenta dark grey rectified

V2



DL601300R
Фондаента серый тёмный обрезной 60x60
Fondamenta dark grey rectified

V2



Технология изготовления ступеней
представлена на стр. 473.
Step manufacturing technology is on the page 472.



DL501000R/1
подступёнок Фондаента
серый тёмный 119,5x10,7
riser Fondamenta dark grey

V2



V2

DL501000R/GCF
ступень клееная Фондаента
серый тёмный 33x119,5
glued step Fondamenta dark grey



V2

DL501000R/GCA
ступень угловая клееная Фондаента серый тёмный 33x33
glued corner step Fondamenta dark grey



серый светлый
light grey

серый тёмный
dark grey

80 x 160

80 x 80

ТУРНЕЛЬ

TOURNELLE



80 x 160 – 80 x 80




Технические характеристики, технологии производства и рекомендации по укладке и уходу приведены в разделе «Техническая информация» (стр. 470) и на www.kerama-marazzi.com.
For specifications, manufacturing techniques and recommendations on laying and care, please refer to section «Technical information» (p. 470) and www.kerama-marazzi.com.



DL571100R

Турнель серый светлый обрезной 80x160
Tournelle light grey rectified

**DL840800R**

Турнель серый светлый обрезной 80x80
Tournelle light grey rectified

**DL841200R**

Турнель декорированный обрезной 80x80
Tournelle decorated rectified

Технические характеристики, технологии производства и рекомендации по укладке и уходу приведены в разделе «Техническая информация» (стр. 470) и на www.kerama-marazzi.com.
For specifications, manufacturing techniques and recommendations on laying and care, please refer to section «Technical information» (p. 470) and www.kerama-marazzi.com.



DL571200R

Турнель серый тёмный обрезной 80x160

Tournelle dark grey rectified



DL841000R
 Турнель декорированный обрезной 80x80
 Tournelle decorated rectified



DL841300R
 Турнель декорированный обрезной 80x80
 Tournelle decorated rectified




DL840900R
 Турнель серый тёмный обрезной 80x80
 Tournelle dark grey rectified

Технические характеристики, технологии производства и рекомендации по укладке и уходу приведены в разделе «Техническая информация» (стр. 470) и на www.kerama-marazzi.com.
 For specifications, manufacturing techniques and recommendations on laying and care, please refer to section «Technical information» (p. 470) and www.kerama-marazzi.com.



серый
dark



80 x 80

СОЛЬФЕРИНО

SOLFERINO



DOUBLE LOADING

R10

A

80 x 80



Технические характеристики, технологии производства и рекомендации по укладке и уходу приведены в разделе «Техническая информация» (стр. 470) и на www.kerama-marazzi.com.
For specifications, manufacturing techniques and recommendations on laying and care, please refer to section «Technical information» (p. 470) and www.kerama-marazzi.com.




DL840400R
Сольферино серый обрезной 80x80
Solferino grey rectified



DL840500R
Сольферино декорированный обрезной 80x80
Solferino decorated rectified

Технические характеристики, технологии производства и рекомендации по укладке и уходу приведены в разделе «Техническая информация» (стр. 470) и на www.kerama-marazzi.com.
For specifications, manufacturing techniques and recommendations on laying and care, please refer to section «Technical information» (p. 470) and www.kerama-marazzi.com.



беж
beige

коричневый светлый
light brown


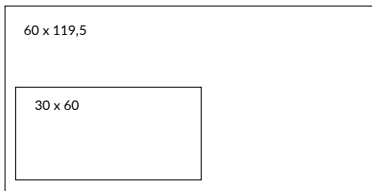
коричневый
brown

серый светлый
light grey

серый тёмный
dark grey

чёрный
black





КОРОЛЕВСКАЯ ДОРОГА

RAJPATH

R10 V2 3 4 60 x 119,5 – 60 x 60 – 30 x 60



SG614300R
Королевская дорога обрезной 60x60
Rajpath rectified

V2 4



SG614500R
Королевская дорога обрезной 60x60
Rajpath rectified


V2 4



SG614700R
Королевская дорога обрезной 60x60
Rajpath rectified

V2 4

Технические характеристики, технологии производства и рекомендации по укладке и уходу приведены в разделе «Техническая информация» (стр. 470) и на www.kerama-marazzi.com.
For specifications, manufacturing techniques and recommendations on laying and care, please refer to section «Technical information» (p. 470) and www.kerama-marazzi.com.



SG501200R
Королевская дорога беж обрезной 60x119,5
Rajpath beige rectified V2 4



SG614200R/4
подступёнок Королевская дорога беж обрезной 60x14,5
riser Rajpath beige rectified V2 4



SG614200R/6BT
плитус Королевская дорога беж обрезной 60x9,5
plinth Rajpath beige rectified V2 4



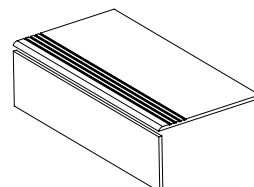
SG614200R
Королевская дорога беж обрезной 60x60
Rajpath beige rectified V2 4



SG213400R / SG216500R
Королевская дорога беж обрезной 30x60
Rajpath beige rectified V2 4



SG614200R/GR
ступень Королевская дорога беж обрезной 30x60
step Rajpath beige rectified V2 4



Технология изготовления ступеней
представлена на стр. 473.
Step manufacturing technology is on the page 472.



SG614400R
 Королевская дорога коричневый светлый обрезной 60x60
 Rajpath light brown rectified V2 4



SG213500R* / SG216600R
 Королевская дорога коричневый светлый обрезной 30x60
 Rajpath light brown rectified V2 4



SG614400R/GR
 ступень Королевская дорога коричневый светлый обрезной 30x60
 step Rajpath light brown rectified V2 4



SG501400R
 Королевская дорога коричневый светлый обрезной 60x119,5
 Rajpath light brown rectified V2 4




SG614400R/4
 подступёнок Королевская дорога коричневый светлый обрезной 60x14,5
 riser Rajpath light brown rectified V2 4



SG614400R/6BT
 плинтус Королевская дорога коричневый светлый обрезной 60x9,5
 plinth Rajpath light brown rectified V2 4


* Возможно изготовление под заказ толщиной 11 мм.
 Upon request it is possible to produce thickness of 11 mm.

Технические характеристики, технологии производства и рекомендации по укладке и уходу приведены в разделе «Техническая информация» (стр. 470) и на www.kerama-marazzi.com.
 For specifications, manufacturing techniques and recommendations on laying and care, please refer to section «Technical information» (p. 470) and www.kerama-marazzi.com.



SG501800R
Королевская дорога коричневый обрезной 60x119,5
Rajpath brown rectified

V2 4



SG614900R/4
подступёнок Королевская дорога коричневый обрезной 60x14,5
riser Rajpath brown rectified

V2 4



SG614900R/6BT
плинтус Королевская дорога коричневый обрезной 60x9,5
plinth Rajpath brown rectified

V2 4



SG614900R
Королевская дорога коричневый обрезной 60x60
Rajpath brown rectified

V2 4



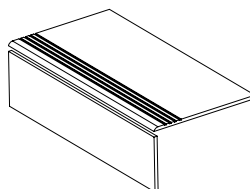
SG213800R* / SG216900R
Королевская дорога коричневый обрезной 30x60
Rajpath brown rectified

V2 4



SG614900R/GR
ступень Королевская дорога коричневый обрезной 30x60
step Rajpath brown rectified

V2 4



Технология изготовления ступеней
представлена на стр. 473.
Step manufacturing technology is on the page 472.



SG614800R

Королевская дорога серый светлый обрезной 60x60
Rajpath light grey rectified

V2 4



SG213700R* / SG216800R

Королевская дорога серый светлый обрезной 30x60
Rajpath light grey rectified


V2 4



SG614800R/GR

ступень Королевская дорога серый светлый обрезной 30x60
step Rajpath light grey rectified

V2 4



SG502100R

Королевская дорога серый светлый обрезной 60x119,5
Rajpath light grey rectified

V2 4



SG614800R/4

подступёнок Королевская дорога серый светлый обрезной 60x14,5
riser Rajpath light grey rectified

V2 4



SG614800R/6BT

плинтус Королевская дорога серый светлый обрезной 60x9,5
plinth Rajpath light grey rectified


V2 4

* Возможно изготовление под заказ толщиной 11 мм.
Upon request it is possible to produce thickness of 11 mm.

Технические характеристики, технологии производства и рекомендации по укладке и уходу приведены в разделе «Техническая информация» (стр. 470) и на www.kerama-marazzi.com.
For specifications, manufacturing techniques and recommendations on laying and care, please refer to section «Technical information» (p. 470) and www.kerama-marazzi.com.



SG501600R
 Королевская дорога серый тёмный обрезной 60x119,5
 Rajpath dark grey rectified




SG614600R/4
 подступёнок Королевская дорога серый тёмный обрезной 60x14,5
 riser Rajpath dark grey rectified



SG614600R/6BT
 плинтус Королевская дорога серый тёмный обрезной 60x9,5
 plinth Rajpath dark grey rectified



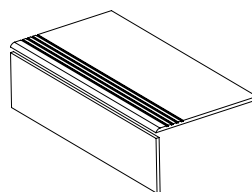
SG614600R
 Королевская дорога серый тёмный обрезной 60x60
 Rajpath dark grey rectified




SG213600R* / SG216700R
 Королевская дорога серый тёмный обрезной 30x60
 Rajpath dark grey rectified



SG614600R/GR
 ступень Королевская дорога серый тёмный обрезной 30x60
 step Rajpath dark grey rectified



Технология изготовления ступеней
 представлена на стр. 473.
 Step manufacturing technology is on the page 472.




SG615000R
Королевская дорога чёрный обрезной 60x60
Rajpath black rectified

V2 3




SG213900R* / SG217000R
Королевская дорога чёрный обрезной 30x60
Rajpath black rectified

V2 3




SG615000R/GR
ступень Королевская дорога чёрный обрезной 30x60
step Rajpath black rectified

V2 3



SG502200R
Королевская дорога чёрный обрезной 60x119,5
Rajpath black rectified

V2 3



SG615000R/4
подступёнок Королевская дорога чёрный обрезной 60x14,5
riser Rajpath black rectified

V2 3



SG615000R/6BT
плинтус Королевская дорога чёрный обрезной 60x9,5
plinth Rajpath black rectified

V2 3

* Возможно изготовление под заказ толщиной 11 мм.
Upon request it is possible to produce thickness of 11 mm.

Технические характеристики, технологии производства и рекомендации по укладке и уходу приведены в разделе «Техническая информация» (стр. 470) и на www.kerama-marazzi.com.
For specifications, manufacturing techniques and recommendations on laying and care, please refer to section «Technical information» (p. 470) and www.kerama-marazzi.com.

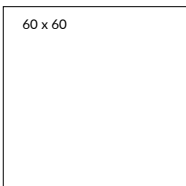


беж
beige


серый светлый
light grey

серый
grey

серый тёмный
dark grey



60 x 60



30 x 60

МИРАБО

MIRABEAU

R10 3 4 60 x 60 – 30 x 60



Технические характеристики, технологии производства и рекомендации по укладке и уходу приведены в разделе «Техническая информация» (стр. 470) и на www.kerama-marazzi.com.
For specifications, manufacturing techniques and recommendations on laying and care, please refer to section «Technical information» (p. 470) and www.kerama-marazzi.com.



4

SG638400R

Мирабо беж обрезной 60x60
Mirabeau beige rectified



4

SG638300R


Мирабо серый светлый обрезной 60x60
Mirabeau light grey rectified



4

SG227400R


Мирабо беж обрезной 30x60
Mirabeau beige rectified



4

SG227300R


Мирабо серый светлый обрезной 30x60
Mirabeau light grey rectified

**SG227400R/GR**


ступень Мирабо беж обрезной 30x60
step Mirabeau beige rectified

**SG227300R/GR**

ступень Мирабо серый светлый обрезной 30x60
step Mirabeau light grey rectified

**SG227400R/2**

подступёнок Мирабо беж обрезной 60x14,5
riser Mirabeau beige rectified

**SG227300R/2**

подступёнок Мирабо серый светлый обрезной 60x14,5
riser Mirabeau light grey rectified



4

SG638500R
 Мирабо серый обрезной 60x60
 Mirabeau grey rectified



3

SG638600R
 Мирабо серый тёмный обрезной 60x60
 Mirabeau dark grey rectified



4

SG227500R
 Мирабо серый обрезной 30x60
 Mirabeau grey rectified



3


SG227600R
 Мирабо серый тёмный обрезной 30x60
 Mirabeau dark grey rectified



SG227500R/GR
 ступень Мирабо серый обрезной 30x60
 step Mirabeau grey rectified




SG227600R/GR
 ступень Мирабо серый тёмный обрезной 30x60
 step Mirabeau dark grey rectified



SG227500R/2
 подступёнок Мирабо серый обрезной 60x14,5
 riser Mirabeau grey rectified



SG227600R/2
 подступёнок Мирабо серый тёмный обрезной 60x14,5
 riser Mirabeau dark grey rectified



беж
beige



коричневый
brown



серый светлый
light grey



антрацит
anthracite



чёрный
black



60 x 60

30 x 60

ДАЙСЕН

DAISEN

3 4 60 x 60 – 30 x 60



Технические характеристики, технологии производства и рекомендации по укладке и уходу приведены в разделе «Техническая информация» (стр. 470) и на www.kerama-marazzi.com.
For specifications, manufacturing techniques and recommendations on laying and care, please refer to section «Technical information» (p. 470) and www.kerama-marazzi.com.



SG610400R / SG603200R
 Дайсен беж обрезной 60x60
 Daisen beige rectified

4



SG610500R / SG602600R
 Дайсен коричневый обрезной 60x60
 Daisen brown rectified

4



SG211500R
 Дайсен беж обрезной 30x60
 Daisen beige rectified

4



SG211400R
 Дайсен коричневый обрезной 30x60
 Daisen brown rectified

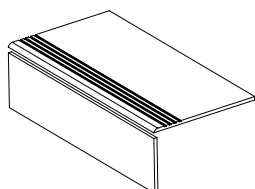
4




SG211500R/GR
 ступень Дайсен беж обрезной 30x60
 step Daisen beige rectified



SG211400R/GR
 ступень Дайсен коричневый обрезной 30x60
 step Daisen brown rectified



Технология изготовления ступеней
 представлена на стр. 473.
 Step manufacturing technology is on the page 472.

**SG610300R / SG602900R**Дайсен серый светлый обрезной 60x60
Daisen light grey rectified

4

**SG612900R / SG605300R**Дайсен антрацит обрезной 60x60
Daisen anthracite rectified

3

**SG211200R**Дайсен серый светлый обрезной 30x60
Daisen light grey rectified

4

**SG211600R**Дайсен антрацит обрезной 30x60
Daisen anthracite rectified

3


**SG211200R/GR**ступень Дайсен серый светлый обрезной 30x60
step Daisen light grey rectified**SG211600R/GR**ступень Дайсен антрацит обрезной 30x60
riser Daisen anthracite rectified

Технические характеристики, технологии производства и рекомендации по укладке и уходу приведены в разделе «Техническая информация» (стр. 470) и на www.kerama-marazzi.com.
For specifications, manufacturing techniques and recommendations on laying and care, please refer to section «Technical information» (p. 470) and www.kerama-marazzi.com.

3

4

60 x 60 – 30 x 60



SG613000R / SG603300R
Дайсен чёрный обрезной 60x60
Daisen black rectified

3

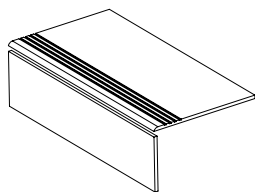


SG211300R
Дайсен чёрный обрезной 30x60
Daisen black rectified

3



SG211300R/GR
ступень Дайсен чёрный обрезной 30x60
step Daisen black rectified



Технология изготовления ступеней
представлена на стр. 473.
Step manufacturing technology is on the page 472.



SG211500R/2
подступёнок Дайсен беж обрезной 60x14,5
riser Daisen beige rectified

4



SG211500R/3BT
плинтус Дайсен беж обрезной 60x9,5
plinth Daisen beige rectified



SG211400R/2
подступёнок Дайсен коричневый
обрезной 60x14,5
riser Daisen brown rectified

4



SG211400R/3BT
плинтус Дайсен коричневый обрезной 60x9,5
plinth Daisen brown rectified



SG211200R/2
подступёнок Дайсен серый светлый
обрезной 60x14,5
riser Daisen light grey rectified

4



SG211200R/3BT
плинтус Дайсен серый светлый обрезной 60x9,5
plinth Daisen light grey rectified



SG211600R/2
подступёнок Дайсен антрацит обрезной 60x14,5
riser Daisen anthracite rectified

3



SG211600R/3BT
плинтус Дайсен антрацит обрезной 60x9,5
plinth Daisen anthracite rectified



SG211300R/2
подступёнок Дайсен чёрный обрезной 60x14,5
riser Daisen black rectified

3



SG211300R/3BT
плинтус Дайсен чёрный обрезной 60x9,5
plinth Daisen black rectified





SG165/004
Дайсен мозаичный 60x7,2
Daisen mosaic




SG165/006
Дайсен мозаичный 60x7,2
Daisen mosaic

Возможно изготовление под заказ толщиной 11 мм.
Upon request it is possible to produce thickness of 11 mm.





60 x 60



30 x 60

ПРОДАБЛ

PRODOUBLE



ISO 10545-6
≤ 175 mm³
Conforme



DRY DIGITAL



R10



A



V2

60 x 60 – 30 x 60



Технические характеристики, технологии производства и рекомендации по укладке и уходу приведены в разделе «Техническая информация» (стр. 470) и на www.kerama-marazzi.com.
For specifications, manufacturing techniques and recommendations on laying and care, please refer to section «Technical information» (p. 470) and www.kerama-marazzi.com.



DD601500R

ПроДабл беж светлый обрезной 60x60
ProDouble light beige rectified

V2



DD201500R


ПроДабл беж светлый обрезной 30x60
ProDouble light beige rectified

V2



DD201500R/3BT

плинтус ПроДабл беж светлый обрезной 60x9,5
plinth ProDouble light beige rectified



DD201500R/2

подступёнок ПроДабл беж светлый обрезной 60x14,5
riser ProDouble light beige rectified

V2



DD201500R/GR

ступень ПроДабл беж светлый обрезной 30x60
step ProDouble light beige rectified

V2



DD2015/MM

ПроДабл беж светлый мозаичный 30x30
ProDouble light beige mosaic




DD201400R
 ПроДабл беж обрезной 30x60
 ProDouble beige rectified

V2




DD601400R
 ПроДабл беж обрезной 60x60
 ProDouble beige rectified

V2



DD201400R/3BT
 плинтус ПроДабл беж обрезной 60x9,5
 plinth ProDouble beige rectified



DD201400R/2
 подступёнок ПроДабл беж обрезной 60x14,5
 riser ProDouble beige rectified

V2



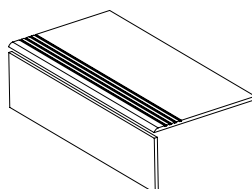
DD201400R/GR
 ступень ПроДабл беж обрезной 30x60
 step ProDouble beige rectified

V2



DD2014/MM
 ПроДабл беж мозаичный 30x30
 ProDouble beige mosaic

Технические характеристики, технологии производства и рекомендации по укладке и уходу приведены в разделе «Техническая информация» (стр. 470) и на www.kerama-marazzi.com.
 For specifications, manufacturing techniques and recommendations on laying and care, please refer to section «Technical information» (p. 470) and www.kerama-marazzi.com.



Технология изготовления ступеней представлена на стр. 473.
 Step manufacturing technology is on the page 472.



DD601300R
ПроДабл коричневый обрезной 60x60
ProDouble brown rectified




DD201300R
ПроДабл коричневый обрезной 30x60
ProDouble brown rectified

V2



DD201300R/3BT
плинтус ПроДабл коричневый обрезной 60x9,5
plinth ProDouble brown rectified




DD201300R/GR
ступень ПроДабл коричневый обрезной 30x60
step ProDouble brown rectified

V2



DD201300R/2
подступёнок ПроДабл коричневый обрезной 60x14,5
riser ProDouble brown rectified

V2



DD2013/MM
ПроДабл коричневый
мозаичный 30x30
ProDouble brown mosaic




DD201200R
 ПроДабл серый светлый обрезной 30x60
 ProDouble light grey rectified

V2



DD601200R
 ПроДабл серый светлый обрезной 60x60
 ProDouble light grey rectified

V2



DD201200R/3BT
 плинтус ПроДабл серый светлый обрезной 60x9,5
 plinth ProDouble light grey rectified



DD201200R/2
 подступёнок ПроДабл серый светлый обрезной 60x14,5
 riser ProDouble light grey rectified

V2



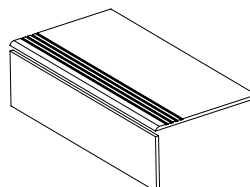
DD201200R/GR
 ступень ПроДабл серый светлый беж обрезной 30x60
 step ProDouble light grey beige rectified

V2




DD2012/MM
 ПроДабл серый светлый
 мозаичный 30x30
 ProDouble light grey mosaic

Технические характеристики, технологии производства и рекомендации по укладке и уходу приведены в разделе «Техническая информация» (стр. 470) и на www.kerama-marazzi.com.
 For specifications, manufacturing techniques and recommendations on laying and care, please refer to section «Technical information» (p. 470) and www.kerama-marazzi.com.



Технология изготовления ступеней представлена на стр. 473.
 Step manufacturing technology is on the page 472.



DD601100R
ПроДабл серый обрезной 60x60
ProDouble grey rectified

V2



DD201100R
ПроДабл серый обрезной 30x60
ProDouble grey rectified

V2



DD201100R/3BT
плинтус ПроДабл серый обрезной 60x9,5
plinth ProDouble grey rectified




DD201100R/GR
ступень ПроДабл серый обрезной 30x60
step ProDouble grey rectified

V2



DD201100R/2
подступёнок ПроДабл серый обрезной 60x14,5
riser ProDouble grey rectified

V2




DD2011/MM
ПроДабл серый мозаичный 30x30
ProDouble grey mosaic



DD201000R
 ПроДабл серый тёмный обрезной 30x60
 ProDouble dark grey rectified

V2



DD601000R
 ПроДабл серый тёмный обрезной 60x60
 ProDouble dark grey rectified

V2




DD201000R/3BT
 плинтус ПроДабл серый тёмный обрезной 60x9,5
 plinth ProDouble dark grey rectified



DD201000R/2
 подступёнок ПроДабл серый тёмный обрезной 60x14,5
 riser ProDouble dark grey rectified

V2



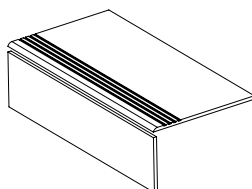
DD201000R/GR
 ступень ПроДабл серый тёмный обрезной 30x60
 step ProDouble dark grey rectified

V2



DD2010/MM
 ПроДабл серый тёмный мозаичный 30x30
 ProDouble dark grey mosaic

Технические характеристики, технологии производства и рекомендации по укладке и уходу приведены в разделе «Техническая информация» (стр. 470) и на www.kerama-marazzi.com.
 For specifications, manufacturing techniques and recommendations on laying and care, please refer to section «Technical information» (p. 470) and www.kerama-marazzi.com.



Технология изготовления ступеней представлена на стр. 473.
 Step manufacturing technology is on the page 472.



DD600900R

ПроДабл антрацит обрезной 60x60
ProDouble anthracite rectified

V2



DD200900R

ПроДабл антрацит обрезной 30x60
ProDouble anthracite rectified

V2



DD200900R/3BT

плинтус ПроДабл антрацит обрезной 60x9,5
plinth ProDouble anthracite rectified



DD200900R/GR

ступень ПроДабл антрацит обрезной 30x60
step ProDouble anthracite rectified


V2



DD200900R/2

подступёнок ПроДабл антрацит обрезной 60x14,5
riser ProDouble anthracite rectified

V2



DD2009/MM

ПроДабл антрацит мозаичный 30x30
ProDouble anthracite mosaic



AD/A120/SG9501

Кассия 10x10
Cassia



DD200800R

ПроДабл чёрный обрезной 30x60
ProDouble black rectified


V2



DD600800R

ПроДабл чёрный обрезной 60x60
ProDouble black rectified

V2



DD200800R/3BT

плинтус ПроДабл чёрный обрезной 60x9,5
plinth ProDouble black rectified



DD200800R/2

подступёнок ПроДабл чёрный обрезной 60x14,5
riser ProDouble black rectified

V2



DD200800R/GR

ступень ПроДабл чёрный обрезной 30x60
step ProDouble black rectified

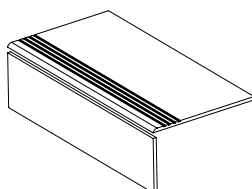
V2



DD2008/MM

ПроДабл чёрный мозаичный 30x30
ProDouble black mosaic

Технические характеристики, технологии производства и рекомендации по укладке и уходу приведены в разделе «Техническая информация» (стр. 470) и на www.kerama-marazzi.com.
For specifications, manufacturing techniques and recommendations on laying and care, please refer to section «Technical information» (p. 470) and www.kerama-marazzi.com.



Технология изготовления ступеней представлена на стр. 473.
Step manufacturing technology is on the page 472.

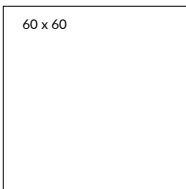


беж
beige

беж тёмный
dark beige

серый светлый
light grey

серый
grey



СОЛЬФАТАРА


SOLFATARA

V2 4 60 x 60 – 30 x 30




SG624200R
Сольфатара беж обрезной 60x60
Solfatara beige rectified

V2 4




SG624100R
Сольфатара серый светлый обрезной 60x60
Solfatara light grey rectified

V2 4



SG624300R
Сольфатара беж тёмный обрезной 60x60
Solfatara dark beige rectified

V2 4



SG624400R
Сольфатара серый обрезной 60x60
Solfatara grey rectified

V2 4



SG914200R
Сольфатара беж
обрезной 30x30
Solfatara beige rectified

V2 4



SG914300R
Сольфатара беж
тёмный обрезной 30x30
Solfatara dark beige rectified

V2 4



SG914100R
Сольфатара серый
светлый обрезной 30x30
Solfatara light grey rectified

V2 4



SG914400R
Сольфатара серый
обрезной 30x30
Solfatara grey rectified

V2 4




серый
grey



серый темный
dark grey



**SG212400R**

Ньюкасл серый обрезной 30x60
Newcastle grey rectified

4

**SG212500R**

Ньюкасл серый тёмный обрезной 30x60
Newcastle dark grey rectified

4

**SG212400R/3BT**

плинтус Ньюкасл серый обрезной 60x9,5
plinth Newcastle grey rectified

4

**SG212500R/3BT**

плинтус Ньюкасл серый тёмный обрезной 60x9,5
plinth Newcastle dark grey rectified

4

**SG212400R/2**

подступёнок Ньюкасл серый обрезной 14,5x60
riser Newcastle grey rectified

4

**SG212500R/2**

подступёнок Ньюкасл серый тёмный обрезной 14,5x60
riser Newcastle dark grey rectified

4

**SG212400R/GR**


ступень Ньюкасл серый обрезной 30x60
step Newcastle grey rectified

4

**SG212500R/GR**

ступень Ньюкасл серый тёмный обрезной 30x60
step Newcastle dark grey rectified

4

**SG176/001**

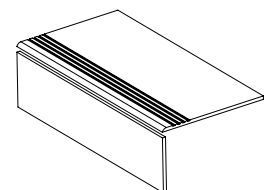
Ньюкасл мозаичный
серый 30x30
Newcastle grey mosaic

4

**SG176/002**

Ньюкасл мозаичный серый тёмный 30x30
Newcastle dark grey mosaic

4



Технология изготовления ступеней представлена на стр. 473.
Step manufacturing technology is on the page 472.



беж
beige

серый светлый
light grey

серый
grey

коричневый
brown

50,2 x 50,2

ГЕРКУЛАНУМ

ERCOLANO

R9 4 50,2 x 50,2



SG455500N
Геркуланум беж 50,2x50,2
Ercolano beige

4



SG455600N
Геркуланум серый светлый 50,2x50,2
Ercolano light grey

4



SG455400N
Геркуланум коричневый 50,2x50,2
Ercolano brown

4



SG455300N
Геркуланум серый 50,2x50,2
Ercolano grey

4



SG455700N
Геркуланум 50,2x50,2
Ercolano

4



Технические характеристики, технологии производства и рекомендации по укладке и уходу приведены в разделе «Техническая информация» (стр. 470) и на www.kerama-marazzi.com.
For specifications, manufacturing techniques and recommendations on laying and care, please refer to section «Technical information» (p. 470) and www.kerama-marazzi.com.



беж
beige

коричневый
brown

светлый
light

серый
grey

серый тёмный
dark grey

40,2 x 40,2

МАРЧИАНА

MARCIANA

R9 3 4 40,2 x 40,2



AD/A120/SG9501
Кассия 10x10
Cassia



SG154000N
Марчиана беж 40,2x40,2
Marciana beige



SG154100N
Марчиана коричневый 40,2x40,2
Marciana brown



SG153700N
Марчиана светлый 40,2x40,2
Marciana light



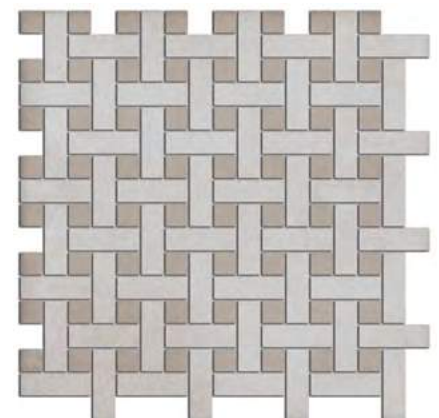
SG153800N
Марчиана серый 40,2x40,2
Marciana grey



SG153900N
Марчиана серый тёмный 40,2x40,2
Marciana dark grey



SG183/004
Марчиана серый мозаичный 42,7x42,7
Marciana grey mosaic



SG183/003
Марчиана беж мозаичный 42,7x42,7
Marciana beige mosaic

Технические характеристики, технологии производства и рекомендации по укладке и уходу приведены в разделе «Техническая информация» (стр. 470) и на www.kerama-marazzi.com.
For specifications, manufacturing techniques and recommendations on laying and care, please refer to section «Technical information» (p. 470) and www.kerama-marazzi.com.



беж
beige



светло-серый
light grey



серый
grey



чёрный
black



40,2 x 40,2

СЕНАТ

SENATE

3 4 40,2 x 40,2



SG155700R
Сенат беж обрезной 40,2x40,2
Senate beige rectified

4



SG155900R
Сенат серый обрезной 40,2x40,2
Senate grey rectified

3



SG155700R/5BT
плинтус Сенат беж обрезной 40,2x8
plinth Senate beige rectified



SG155900R/5BT
плинтус Сенат серый обрезной 40,2x8
plinth Senate grey rectified



SG155800R
Сенат светло-серый обрезной 40,2x40,2
Senate light grey rectified

4



SG156000R
Сенат чёрный обрезной 40,2x40,2
Senate black rectified

3



SG155800R/5BT
плинтус Сенат светло-серый обрезной 40,2x8
plinth Senate light grey rectified



SG156000R/5BT
плинтус Сенат чёрный обрезной 40,2x8
plinth Senate black rectified



AD/A120/SG9501
Кассия 10x10
Cassia

Технические характеристики, технологии производства и рекомендации по укладке и уходу приведены в разделе «Техническая информация» (стр. 470) и на www.kerama-marazzi.com.
For specifications, manufacturing techniques and recommendations on laying and care, please refer to section «Technical information» (p. 470) and www.kerama-marazzi.com.



белый
white

серый
grey

чёрный
black

33 x 33

KOPCO

CORSO

4 33 x 33




SG950500N
Корсо серый 33x33
Corso grey

4



SG950700N
Корсо белый 33x33
Corso white

4



SG950600N
Корсо чёрный 33x33
Corso black

4



SG950400N/7
Корсо 10x10
Corso



SG950200N/7
Корсо 10x10
Corso



SG950300N/7
Корсо 10x10
Corso



AD/A48/SG9501
Корсо 10x10
Corso



AD/A120/SG9501
Кассия 10x10
Cassia

Технические характеристики, технологии производства и рекомендации по укладке и уходу приведены в разделе «Техническая информация» (стр. 470) и на www.kerama-marazzi.com.
For specifications, manufacturing techniques and recommendations on laying and care, please refer to section «Technical information» (p. 470) and www.kerama-marazzi.com.



светлый
light

серый
grey

30 x 30

АЛЕКСАНДРИЯ

ALEXANDRIA

4 30 x 30



SG92500N
Александрия светлый 30x30
Alexandria light

4



SG92510N
Александрия серый 30x30
Alexandria grey

4



SG92500N/3
подступёнок Александрия
светлый 30x9,6
riser Alexandria light

4



SG92510N/3
подступёнок Александрия
серый 30x9,6
riser Alexandria grey

4



SG92500N/GR
ступень фронтальная Александрия
светлый 30x30
frontal step Alexandria light

4



SG92510N/GR
ступень фронтальная Александрия
серый 30x30
frontal step Alexandria grey

4



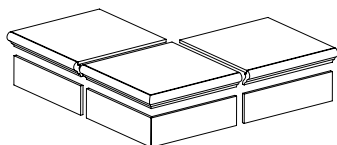
SG92500N/GR/AN
ступень угловая
Александрия светлый 30x30
corner step Alexandria light

4



SG92510N/GR/AN
ступень угловая
Александрия серый 30x30
corner step Alexandria grey

4



Технология изготовления ступеней
представлена на стр. 473.
Step manufacturing technology
is on the page 472.

Технические характеристики, технологии
производства и рекомендации
по укладке и уходу приведены в разделе
«Техническая информация» (стр. 470)
и на www.kerama-marazzi.com.
For specifications, manufacturing techniques
and recommendations on laying and care,
please refer to section «Technical information»
(p. 470) and www.kerama-marazzi.com.



SG185/001
Александрия светлый
мозаичный 30x30
Alexandria light mosaic

4



SG185/002
Александрия серый
мозаичный 30x30
Alexandria grey mosaic

4



SG186/001
Александрия светлый
мозаичный 30x4,8
Alexandria light mosaic

4



SG186/002
Александрия серый
мозаичный 30x4,8
Alexandria grey mosaic

4



беж светлый
light beige




беж
beige



коричневый
brown



серый светлый
light grey




серый
grey



серый тёмный
dark grey



чёрный
black



30 x 30

КОЛЛИАНО

COLLIANO

R9 3 4 30 x 30



SG912600N
Коллиано беж светлый 30x30
Colliano light beige

4




SG912700N
Коллиано беж 30x30
Colliano beige

4



SG912800N
Коллиано коричневый 30x30
Colliano brown

3



SG912900N
Коллиано серый светлый 30x30
Colliano light grey

4



SG913000N
Коллиано серый 30x30
Colliano grey

4



SG913100N
Коллиано серый тёмный 30x30
Colliano dark grey

3



SG913200N
Коллиано чёрный 30x30
Colliano black

3



SG914600N*
Коллиано Орнамент 30x30
Colliano pattern

4



SG914500N*
Коллиано Орнамент 30x30
Colliano pattern

4



Технические характеристики, технологии производства и рекомендации по укладке и уходу приведены в разделе «Техническая информация» (стр. 470) и на www.kerama-marazzi.com.
For specifications, manufacturing techniques and recommendations on laying and care, please refer to section «Technical information» (p. 470) and www.kerama-marazzi.com.

* Для этих артикулов возможно различное соотношение плиток с разными орнаментами (общее количество орнаментов — 8) в одной коробке.
For these articles there can be a different proportion of tiles with various patterns (the total number of patterns is 8) in the same box.



беж светлый
light beige

беж
beige

коричневый
brown

чёрный
black

серый светлый
light grey

серый
grey

серый тёмный
dark grey

антрацит
anthracite



30 x 30

ПРО ПЛЭЙН

PRO PLAIN

R9 A V2 30 x 30




V2

DD95000N
Про Плайн беж светлый 30x30
Pro Plain light beige




V2

DD950100N
Про Плайн беж 30x30
Pro Plain beige



V2

DD950500N
Про Плайн коричневый 30x30
Pro Plain brown




V2

DD950700N
Про Плайн чёрный 30x30
Pro Plain black



V2

DD950200N
Про Плайн серый светлый 30x30
Pro Plain light grey




V2

DD950300N
Про Плайн серый 30x30
Pro Plain grey



V2

DD950400N
Про Плайн серый тёмный 30x30
Pro Plain dark grey



V2

DD950600N
Про Плайн антрацит 30x30
Pro Plain anthracite



V2

DD950800N
Про Плайн декорированный 30x30
Pro Plain decorated



светлый
light

беж
beige

серый
grey

24 x 24

ПЬАЦЕТТА

PIAZZETTA

3 4 24 x 24 - 9,9 x 9,9



SG243000*
 Пьяцетта 24x24
 Piazzetta

4

1297S/3F
 Пьяцетта 9,9x9,9
 Piazzetta

4




SG243100N
 Пьяцетта светлый 24x24
 Piazzetta light

4



SG243200N
 Пьяцетта беж 24x24
 Piazzetta beige

4



SG243300N
 Пьяцетта серый 24x24
 Piazzetta grey

3

* Для этих артикулов возможно различное соотношение плиток с разными орнаментами (общее количество орнаментов — 10) в одной коробке.
 For these articles there can be a different proportion of tiles with various patterns (the total number of patterns is 10 in the same box).



серый светлый
light grey

серый
grey

серый тёмный
dark grey

4 3 20 x 23,1




SG23029N
 Пуату серый светлый
 20x23,1
 Poitou light grey



SG23030N
 Пуату серый 20x23,1
 Poitou grey



SG23031N
 Пуату серый тёмный
 20x23,1
 Poitou dark grey



SG23032N
 Пуату микс 20x23,1
 Poitou mix



беж светлый
light beige

коричневый
brown

серый светлый
light grey

серый
grey

серый тёмный
dark grey





ТЮРЕН


TURENNE

A 3 12 x 10,4




SG1006N
Тюрен бежевый, полотно 36x31 из 9 частей 12x10,4
Turenne beige

3




SG1004N
Тюрен серый светлый, полотно 36x31 из 9 частей 12x10,4
Turenne light grey

3




SG1005N
Тюрен коричневый, полотно 36x31 из 9 частей 12x10,4
Turenne brown

3



SG1003N
Тюрен серый, полотно 36x31 из 9 частей 12x10,4
Turenne grey

3



SG1002N
Тюрен серый тёмный, полотно 36x31 из 9 частей 12x10,4
Turenne dark grey

3



HGD/A297/SG1010
Тюрен 12x10,4
Turenne



HGD/A296/SG1010
Тюрен 12x10,4
Turenne



HGD/A294/SG1010
Тюрен 12x10,4
Turenne



HGD/A293/SG1010
Тюрен 12x10,4
Turenne



HGD/A292/SG1010
Тюрен 12x10,4
Turenne



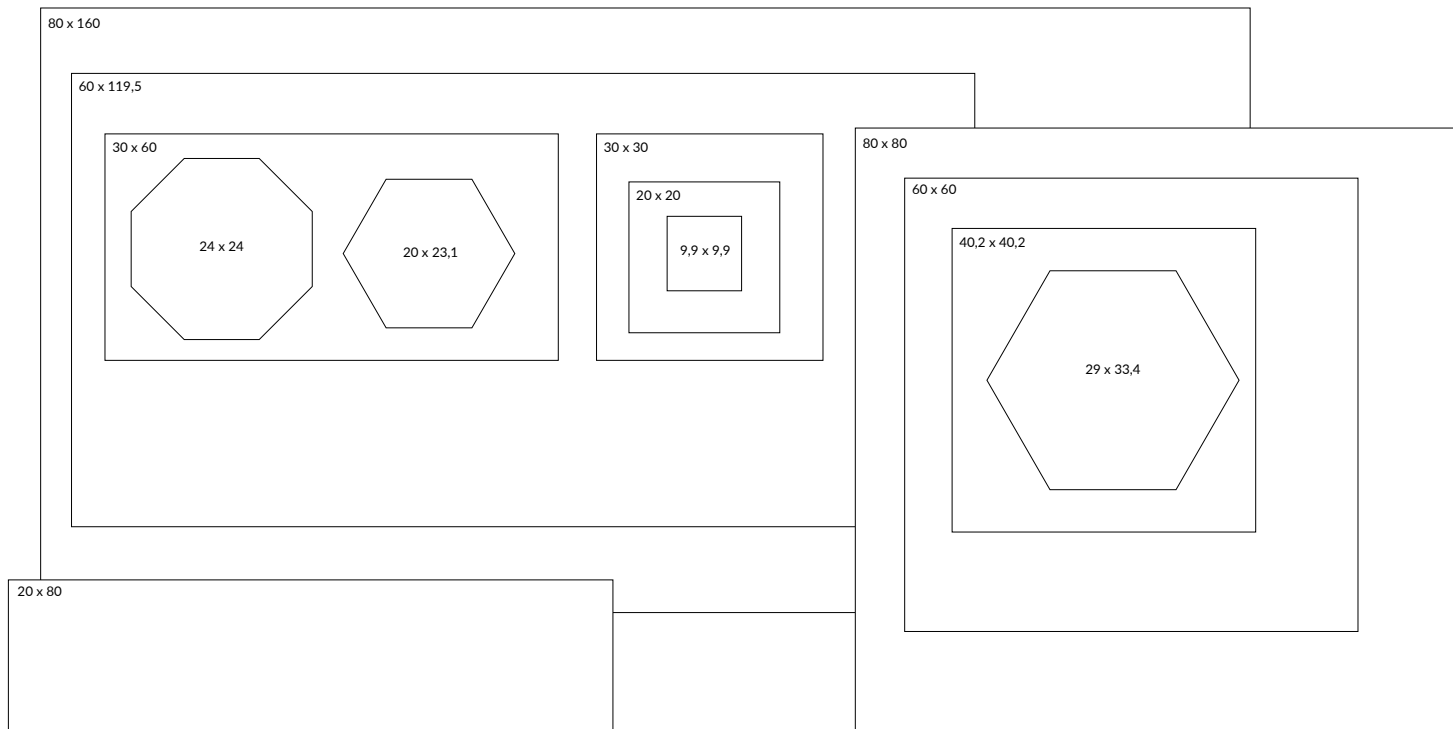
HGD/A295/SG1010
Тюрен 12x10,4
Turenne



**ФЬЮЖН /
FUSION
INSPIRATION**

Керамический гранит KERAMA MARAZZI, представленный в данном разделе – словно палитра красок в руках художника, который постоянно ищет новые образы, формы и сочетания цветов. Такие творческие решения помогают реализовывать проекты, привлекающие оригинальностью и свежестью дизайна в архитектуре и строительстве.

This KERAMA MARAZZI catalogue section is just like a palette in hands of an artist, who is always looking for new images, shapes and colour combinations. Such creative solutions enables original and fresh design in architecture and construction.




ФЬЮЖН / FUSION INSPIRATION

ФЬЮЖН / FUSION INSPIRATION

80 x 160	Про Феррум <i>Pro Ferrum</i>	394
60 x 120	Радуга <i>Rainbow</i>	430
80 x 80	Про Феррум <i>Pro Ferrum</i>	394
20 x 80	Беверелло <i>Beverello</i>	398
	Про Феррум <i>Pro Ferrum</i>	394
60 x 60	Арена <i>Arena</i>	434
	Котто <i>Cotto</i>	412
	Радуга <i>Rainbow</i>	430
	Терраццо <i>Terrazzo</i>	402
30 x 60	Кампалто <i>Campalto</i>	414
40,2 x 40,2	Корреале <i>Correale</i>	418
	Сафьян <i>Saffian</i>	428
29 x 33,4	Раваль <i>Raval</i>	400
	Парк Гуэля <i>Park Güell</i>	408
	Площадь Испании <i>Plaza de España</i>	420


30 x 30	Виченца <i>Vicenza</i>	422
	Гармония <i>Harmony</i>	438
	Каменный остров <i>Stone island</i>	426
	Сатин <i>Satin</i>	444
	Специи <i>Spicery</i>	446
24 x 24 – 9,9 x 9,9	Паласио <i>Palacio</i>	410
	Соларо <i>Solaro</i>	442
20 x 23,1	Бурanelли <i>Buranelli</i>	440
	Виченца <i>Vicenza</i>	422
	Линьяно <i>Lignano</i>	440
20 x 20	Сатин <i>Satin</i>	444
	Специи <i>Spicery</i>	446



чёрный
black



коричневый
brown



ПРО ФЕРРУМ

PRO FERRUM

80 x 160

80 x 80

20 x 80

R9

A

V2

80 x 160 – 80 x 80 – 20 x 80



DD843100R

Про Феррум чёрный обрезной 80x80
Pro Ferrum black rectified

V2




DD843200R

Про Феррум коричневый обрезной 80x80
Pro Ferrum brown rectified

V2

Технические характеристики, технологии производства и рекомендации по укладке и уходу приведены в разделе «Техническая информация» (стр. 470) и на www.kerama-marazzi.com.
For specifications, manufacturing techniques and recommendations on laying and care, please refer to section «Technical information» (p. 470) and www.kerama-marazzi.com.



DD571200R
Про Феррум чёрный обрезной 80x160
Pro Ferrum black rectified

V2




V2

DD700400R
Про Феррум чёрный
обрезной 20x80
Pro Ferrum black rectified



V2

DD700500R
 Про Феррум коричневый
 обрезной 20x80
 Pro Ferrum brown rectified



DD571300R
 Про Феррум коричневый обрезной 80x160
 Pro Ferrum brown rectified

V2


Технические характеристики, технологии производства и рекомендации по укладке и уходу приведены в разделе «Техническая информация» (стр. 470) и на www.kerama-marazzi.com.
 For specifications, manufacturing techniques and recommendations on laying and care, please refer to section «Technical information» (p. 470) and www.kerama-marazzi.com.




светлый
light



серый
grey



тёмный
dark



20 x 80

БЕВЕРЕЛЛО

BEVERELLO

R10 V3 3 4 20 x 80



V3
4

SG702700R
Беверелло светлый
обрезной 20x80
Beverello light rectified



V3
4

SG702800R
Беверелло серый
обрезной 20x80
Beverello grey rectified



V3
3

SG702900R
Беверелло тёмный
обрезной 20x80
Beverello dark rectified

Технические характеристики, технологии производства и рекомендации по укладке и уходу приведены в разделе «Техническая информация» (стр. 470) и на www.kerama-marazzi.com.
For specifications, manufacturing techniques and recommendations on laying and care, please refer to section «Technical information» (p. 470) and www.kerama-marazzi.com.



серый светлый
light grey

серый
grey


коричневый
brown



РАВАЛЬ

RAVAL

V4 3 4 29 x 33,4




V4 4

SG27001N
Раваль серый светлый
29x33,4
Raval light grey



V4 4

SG27002N
Раваль серый 29x33,4
Raval grey



V4 3

SG27004N
Раваль коричневый 29x33,4
Raval brown



DC/A10/SG27001
Раваль 29x33,4
Raval





DC/B10/SG27002
Раваль 29x33,4
Raval



DC/C10/SG27004
Раваль 29x33,4
Raval

Технические характеристики, технологии производства и рекомендации по укладке и уходу приведены в разделе «Техническая информация» (стр. 470) и на www.kerama-marazzi.com.
For specifications, manufacturing techniques and recommendations on laying and care, please refer to section «Technical information» (p. 470) and www.kerama-marazzi.com.



60 x 60

ТЕРРАЦЦО

TERRAZZO

R9 A 3 4 60 x 60



Технические характеристики, технологии производства и рекомендации по укладке и уходу приведены в разделе «Техническая информация» (стр. 470) и на www.kerama-marazzi.com.
For specifications, manufacturing techniques and recommendations on laying and care, please refer to section «Technical information» (p. 470) and www.kerama-marazzi.com.



4

SG631800R
Террацо беж светлый обрезной 60x60
Terrazzo light beige rectified



4

SG631900R
Террацо беж светлый декорированный обрезной 60x60
Terrazzo light beige decorated rectified



4

SG632000R
Террацо беж обрезной 60x60
Terrazzo beige rectified



4

SG632100R
Террацо беж декорированный обрезной 60x60
Terrazzo beige decorated rectified



4

SG632200R
Террацо коричневый обрезной 60x60
Terrazzo brown rectified



4

SG632300R
Террацо коричневый декорированный обрезной 60x60
Terrazzo brown decorated rectified



4

SG632500R

Терраццо серый светлый декорированный обрезной 60x60
Terrazzo light grey decorated rectified



4

SG632400R

Терраццо серый светлый обрезной 60x60
Terrazzo light grey rectified



4

SG632700R

Терраццо серый декорированный обрезной 60x60
Terrazzo grey decorated rectified



4

SG632600R

Терраццо серый обрезной 60x60
Terrazzo grey rectified



3

SG632900R

Терраццо серый тёмный декорированный обрезной 60x60
Terrazzo dark grey decorated rectified



3

SG632800R

Терраццо серый тёмный обрезной 60x60
Terrazzo dark grey rectified




SG631800R/GCF
 ступень клееная Терраццо беж светлый 33x60
 glued step Terrazzo light beige



SG631800R/GCA
 ступень угловая клееная
 Терраццо беж светлый 33x33
 glued corner step Terrazzo light beige



SG184/003
 Терраццо беж светлый
 мозаичный 14,7x14,7
 Terrazzo light beige mosaic



SG631800R/1
 подступёнок Терраццо беж светлый 60x10,7
 riser Terrazzo light beige



SG632000R/GCF
 ступень клееная Терраццо беж 33x60
 glued step Terrazzo beige



SG632000R/GCA
 ступень угловая клееная
 Терраццо беж 33x33
 glued corner step Terrazzo beige



SG184/002
 Терраццо беж
 мозаичный 14,7x14,7
 Terrazzo beige mosaic



SG632000R/1
 подступёнок Терраццо беж 60x10,7
 riser Terrazzo beige



SG632200R/GCF
 ступень клееная Терраццо коричневый 33x60
 glued step Terrazzo brown



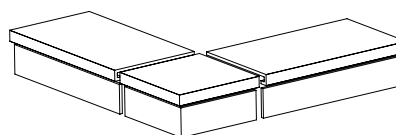
SG632200R/GCA
 ступень угловая клееная
 Терраццо коричневый 33x33
 glued corner step Terrazzo brown



SG184/001
 Терраццо коричневый
 мозаичный 14,7x14,7
 Terrazzo brown mosaic



SG632200R/1
 подступёнок Терраццо коричневый 60x10,7
 riser Terrazzo brown



Технология изготовления ступеней
 представлена на стр. 473.
 Step manufacturing technology is on the page 472.




SG184/006
Терраццо серый светлый
мозаичный 14,7x14,7
Terrazzo light grey mosaic



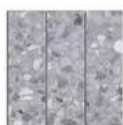
SG632400R/GCA
ступень угловая клееная
Терраццо серый светлый 33x33
glued corner step Terrazzo light grey




SG632400R/GCF
ступень клееная Терраццо серый светлый 33x60
glued step Terrazzo light grey



SG632400R/1
подступёнок Терраццо серый светлый 60x10,7
riser Terrazzo light grey



SG184/005
Терраццо серый
мозаичный 14,7x14,7
Terrazzo grey mosaic



SG632600R/GCA
ступень угловая клееная
Терраццо серый 33x33
glued corner step Terrazzo grey



SG632600R/GCF
ступень клееная Терраццо серый 33x60
glued step Terrazzo grey




SG632800R/1
подступёнок Терраццо серый тёмный 60x10,7
riser Terrazzo dark grey



SG184/004
Терраццо серый тёмный
мозаичный 14,7x14,7
Terrazzo dark grey mosaic



SG632800R/GCA
ступень угловая клееная
Терраццо серый тёмный 33x33
glued corner step Terrazzo dark grey



SG632800R/GCF
ступень клееная Терраццо серый тёмный 33x60
glued step Terrazzo dark grey



SG632800R/1
подступёнок Терраццо серый тёмный 60x10,7
riser Terrazzo dark grey

Технические характеристики, технологии производства и рекомендации по укладке и уходу приведены в разделе «Техническая информация» (стр. 470) и на www.kerama-marazzi.com.
For specifications, manufacturing techniques and recommendations on laying and care, please refer to section «Technical information» (p. 470) and www.kerama-marazzi.com.




29 x 33,4

ПАРК ГУЭЛЯ

PARK GÜELL

V2 4 29 x 33,4



SG27009N
Парк Гуэля белый 29x33,4
Park Güell white



HGD/A382/SG2700L
Парк Гуэля лаппатированный 29x33,4
Park Güell lappato



HGD/A381/SG2700L
Парк Гуэля лаппатированный 29x33,4
Park Güell lappato



HGD/A383/SG2700L
Парк Гуэля лаппатированный 29x33,4
Park Güell lappato



HGD/A384/SG2700L
Парк Гуэля лаппатированный 29x33,4
Park Güell lappato




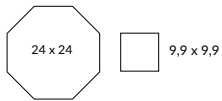
HGD/A386/SG2700L
Парк Гуэля лаппатированный 29x33,4
Park Güell lappato



HGD/A385/SG2700L
Парк Гуэля лаппатированный 29x33,4
Park Güell lappato

Технические характеристики, технологии производства и рекомендации по укладке и уходу приведены в разделе «Техническая информация» (стр. 470) и на www.kerama-marazzi.com.
For specifications, manufacturing techniques and recommendations on laying and care, please refer to section «Technical information» (p. 470) and www.kerama-marazzi.com.






ПАЛАСИО

PALACIO


24 x 24 – 9,9 x 9,9



VT/A48/SG2432
Паласио 24x24
Palacio



VT/A49/SG2432
Паласио 24x24
Palacio




VT/A50/SG2432
Паласио 24x24
Palacio




SG243200N
Пьяцетта беж 24x24
Piazzetta beige

4



VT/A51/SG2432
Паласио 24x24
Palacio




VT/A52/SG2432
Паласио 24x24
Palacio



SG243100N
Пьяцетта светлый 24x24
Piazzetta light

4



VT/A54/SG2432
Паласио 24x24
Palacio



VT/A55/SG2432
Паласио 24x24
Palacio



VT/A60/1266
Паласио 9,9x9,9
Palacio



VT/A61/1266
Паласио 9,9x9,9
Palacio



VT/A62/1266
Паласио 9,9x9,9
Palacio



VT/A65/1266
Паласио 9,9x9,9
Palacio



VT/A57/1266
Паласио 9,9x9,9
Palacio



VT/A58/1266
Паласио 9,9x9,9
Palacio



VT/A59/1266
Паласио 9,9x9,9
Palacio

Технические характеристики, технологии производства и рекомендации по укладке и уходу приведены в разделе «Техническая информация» (стр. 470) и на www.kerama-marazzi.com.
For specifications, manufacturing techniques and recommendations on laying and care, please refer to section «Technical information» (p. 470) and www.kerama-marazzi.com.



беж тёмный
dark beige



60 x 60

KOTTO

COTTO

R9 A V2 60 x 60



DD603400R/D
Котто декорированный обрезной 60x60
Cotto decorated rectified




DD602700R
Котто беж тёмный обрезной 60x60
Cotto beige dark rectified

V2



DD603700R/D
Котто декорированный обрезной 60x60
Cotto decorated rectified



DD603500R/D
Котто декорированный обрезной 60x60
Cotto decorated rectified



DD602700R/4
подступёнок Котто беж тёмный 60x14,5
riser Cotto beige dark

V2

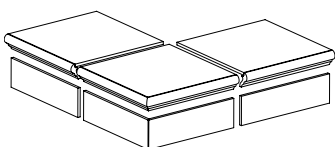


DD602700R/GR/AN
ступень фронтальная Котто беж тёмный 30x60
frontal step Cotto beige dark

V2



DD603900R/D
Котто декорированный обрезной 60x60
Cotto decorated rectified



DD602700R/GR
ступень угловая Котто беж тёмный 30x30
corner step Cotto beige dark

V2

Технология изготовления ступеней представлена на стр. 473.
Step manufacturing technology is on the page 472.



коричневый
brown



беж
beige



белый
white



серый
grey

30 x 60

КАМПАЛТО

CAMPALTO

R11 A 4 30 x 60



Технические характеристики, технологии производства и рекомендации по укладке и уходу приведены в разделе «Техническая информация» (стр. 470) и на www.kerama-marazzi.com.
For specifications, manufacturing techniques and recommendations on laying and care, please refer to section «Technical information» (p. 470) and www.kerama-marazzi.com.



SG250400R
Кампалто коричневый обрезной 30x60
Campalto brown rectified

4



4



SG250000R
Кампалто обрезной 30x60
Campalto rectified

4



4



SG250700R
Кампалто декорированный обрезной 30x60
Campalto decorated rectified

4




4



SG250300R
 Кампалто белый обрезной 30x60
 Campalto white rectified

4



4



SG250800R
 Кампалто белый декорированный обрезной 30x60
 Campalto white decorated rectified

4



4



SG250500R
 Кампалто серый обрезной 30x60
 Campalto grey rectified

4



4




SG250900R
 Кампалто серый декорированный обрезной 30x60
 Campalto grey decorated rectified

4



4



40,2 x 40,2

КОРРЕАЛЕ

CORREALE

R12 4 40,2 x 40,2



SG158800N
Корреале 40,2x40,2
Correale

4

Технические характеристики, технологии производства и рекомендации по укладке и уходу приведены в разделе «Техническая информация» (стр. 470) и на www.kerama-marazzi.com.
For specifications, manufacturing techniques and recommendations on laying and care, please refer to section «Technical information» (p. 470) and www.kerama-marazzi.com.



беж
beige

коричневый светлый
light brown

коричневый
brown



ПЛОЩАДЬ ИСПАНИИ

PLAZA DE ESPAÑA

R9 A V2 3 4 29 x 33,4



V2 4

SG27005N
Площадь Испании беж
29x33,4
Plaza de España beige



V2 3

SG27006N
Площадь Испании коричневый
светлый 29x33,4
Plaza de España light brown



V2 3

SG27007N
Площадь Испании коричневый
29x33,4
Plaza de España brown



OS/A13/SG2700
Площадь Испании 29x33,4
Plaza de España



OS/B13/SG2700
Площадь Испании 29x33,4
Plaza de España




Технические характеристики, технологии производства и рекомендации по укладке и уходу приведены в разделе «Техническая информация» (стр. 470) и на www.kerama-marazzi.com.
For specifications, manufacturing techniques and recommendations on laying and care, please refer to section «Technical information» (p. 470) and www.kerama-marazzi.com.



беж
beige

коричневый
brown

коричневый тёмный
dark brown



30 x 30

20 x 23,1

ВИЧЕНЦА

VICENZA

R9 A 4 30 x 30 - 20 x 23,1



Технические характеристики, технологии производства и рекомендации по укладке и уходу приведены в разделе «Техническая информация» (стр. 470) и на www.kerama-marazzi.com.
For specifications, manufacturing techniques and recommendations on laying and care, please refer to section «Technical information» (p. 470) and www.kerama-marazzi.com.



SG925800N
Виченца беж 30x30
Vicenza beige

4



SG925900N
Виченца коричневый 30x30
Vicenza brown

4



SG926000N
Виченца коричневый тёмный 30x30
Vicenza dark brown

4



SG925800N/GR
ступень фронтальная Виченца беж 30x30
frontal step Vicenza beige

4



SG925900N/GR
ступень фронтальная Виченца коричневый 30x30
frontal step Vicenza brown

4



SG926900N/GR
ступень фронтальная Виченца коричневый тёмный 30x30
frontal step Vicenza dark brown

4



SG925800N/GR/AN
ступень угловая Виченца беж 30x30
corner step Vicenza beige

4



SG925900N/GR/AN
ступень угловая Виченца коричневый 30x30
corner step Vicenza brown

4



SG926000N/GR/AN
ступень угловая Виченца коричневый тёмный 30x30
corner step Vicenza dark brown

4



SG925800N/3
подступёнок Виченца беж 30x9,6
riser Vicenza beige



SG925900N/3
подступёнок Виченца коричневый 30x9,6
riser Vicenza brown



SG926000N/3
подступёнок Виченца коричневый тёмный 30x9,6
riser Vicenza dark brown



SG23002N
Виченца беж 20x23,1
Vicenza beige

4



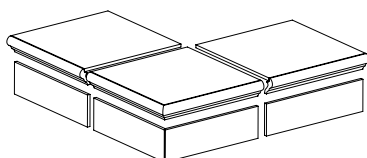
SG23003N
Виченца коричневый 20x23,1
Vicenza brown

4



SG23004N
Виченца коричневый тёмный 20x23,1
Vicenza dark brown

4



Технология изготовления ступеней представлена на стр. 473.
Step manufacturing technology is on the page 472.



HGD/A178/SG9258
Виченца Майолика 30x30
Vicenza Majolica



HGD/A179/SG9258
Виченца Майолика 30x30
Vicenza Majolica



HGD/A180/SG9258
Виченца Майолика 30x30
Vicenza Majolica



HGD/A154/SG9258
подступёнок Виченца
Майолика 30x9,6
riser Vicenza Majolica



HGD/A155/SG9258
подступёнок Виченца
Майолика 30x9,6
riser Vicenza Majolica



HGD/A203/SG9258
подступёнок Виченца
Майолика 30x9,6
riser Vicenza Majolica



HGD/A191/SG9258*
Виченца Майолика 4,9x4,9
Vicenza Majolica



HGD/A192/SG9258
Виченца Майолика 30x4,9
Vicenza Majolica



HGD/A156/SG2300
Виченца Майолика 20x23,1
Vicenza Majolica



HGD/A157/SG2300
Виченца Майолика 20x23,1
Vicenza Majolica



HGD/A158/SG2300
Виченца Майолика 20x23,1
Vicenza Majolica



HGD/A159/SG2300
Виченца Майолика 20x23,1
Vicenza Majolica



HGD/A160/SG2300
Виченца Майолика 20x23,1
Vicenza Majolica

* Для этих артикулов возможно различное соотношение плиток с разными орнаментами (общее количество орнаментов — 8) в одной коробке.

For these articles there can be a different proportion of tiles with various patterns (the total number of patterns is 8) in the same box.

Технические характеристики, технологии производства и рекомендации по укладке и уходу приведены в разделе «Техническая информация» (стр. 470) и на www.kerama-marazzi.com.
For specifications, manufacturing techniques and recommendations on laying and care, please refer to section «Technical information» (p. 470) and www.kerama-marazzi.com.



светлый
light

коричневый
brown

30 x 30

КАМЕННЫЙ ОСТРОВ

STONE ISLAND

R9 A 3 4 30 x 30



SG926100N

Каменный остров светлый 30x30
Stone island light

4



SG926200N*

Каменный остров светлый
декорированный 30x30
Stone island light decorated

4



SG926300N

Каменный остров коричневый 30x30
Stone island brown

3



SG926400N*

Каменный остров коричневый
декорированный 30x30
Stone island brown decorated

3

* Для этих артикулов возможно раз-
личное соотношение плиток с разны-
ми орнаментами в одной коробке.
For these articles there can be a different
proportion of tiles with various patterns in the
same box.

Технические характеристики, технологии
производства и рекомендации
по укладке и уходу приведены в разделе
«Техническая информация» (стр. 470)
и на www.kerama-marazzi.com.
For specifications, manufacturing techniques
and recommendations on laying and care,
please refer to section «Technical information»
(p. 470) and www.kerama-marazzi.com.



беж светлый
light beige

беж
beige

40,2 x 40,2

САФЬЯН

SAFFIAN

4 40,2 x 40,2



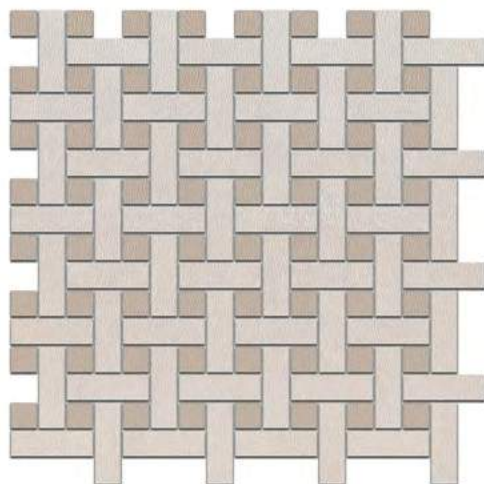
SG152900N
Сафьян беж светлый 40,2x40,2
Saffian light beige

4

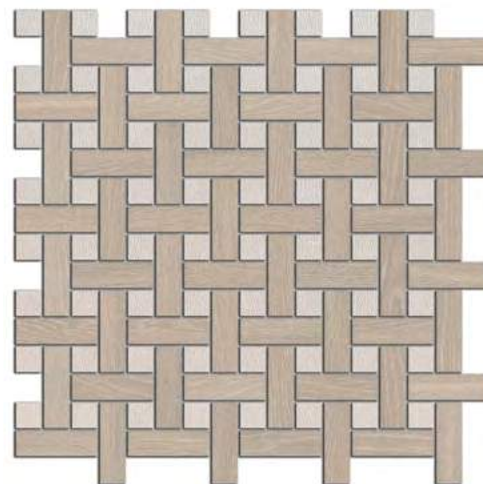


SG153000N
Сафьян беж 40,2x40,2
Saffian beige

4

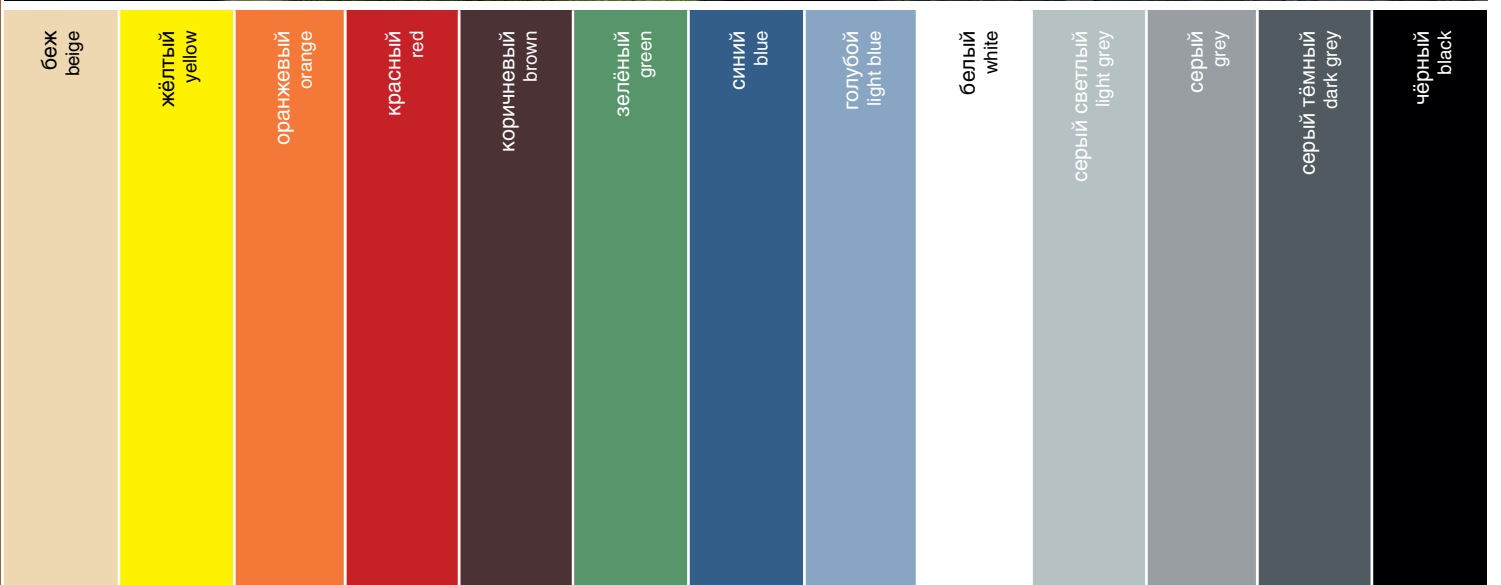



SG183/001
Сафьян мозаичный 42,7x42,7
Saffian mosaic



SG183/002
Сафьян мозаичный 42,7x42,7
Saffian mosaic

Технические характеристики, технологии производства и рекомендации по укладке и уходу приведены в разделе «Техническая информация» (стр. 470) и на www.kerama-marazzi.com.
For specifications, manufacturing techniques and recommendations on laying and care, please refer to section «Technical information» (p. 470) and www.kerama-marazzi.com.



60 x 119,5

60 x 60


РАДУГА

RAINBOW


60 x 119,5 – 60 x 60




Технические характеристики, технологии производства и рекомендации по укладке и уходу приведены в разделе «Техническая информация» (стр. 470) и на www.kerama-marazzi.com.
For specifications, manufacturing techniques and recommendations on laying and care, please refer to section «Technical information» (p. 470) and www.kerama-marazzi.com.



SG562700R
Радуга серый тёмный обрезной 60x119,5
Rainbow dark grey rectified




SG562600R
Радуга серый обрезной 60x119,5
Rainbow grey rectified




SG562500R
Радуга серый светлый обрезной 60x119,5
Rainbow light grey rectified




SG606100R
Радуга чёрный обрезной 60x60
Rainbow black rectified



SG618400R
Радуга серый обрезной 60x60
Rainbow grey rectified



SG608500R
Радуга коричневый обрезной 60x60
Rainbow brown rectified



SG618600R
Радуга жёлтый обрезной 60x60
Rainbow yellow rectified



SG610100R
Радуга оранжевый обрезной 60x60
Rainbow orange rectified



SG623000R
Радуга красный обрезной 60x60
Rainbow red rectified



SG618500R
Радуга зелёный обрезной 60x60
Rainbow green rectified




SG611900R
Радуга синий обрезной 60x60
Rainbow blue rectified



SG616100R
Радуга голубой обрезной 60x60
Rainbow light blue rectified




SG608600R
Радуга беж обрезной 60x60
Rainbow beige rectified



SG508200R
Радуга белый обрезной 60x119,5
Rainbow white rectified

SG606200R
Радуга белый обрезной 60x60
Rainbow white rectified



беж
beige

светло-жёлтый
light yellow

песочный
sandy

кирпичный
brick-red

серый
grey

голубой
blue

чёрный
black

60 x 60

APEHA

ARENA



≤ 175 mm³

R9

60 x 60



Технические характеристики, технологии производства и рекомендации по укладке и уходу приведены в разделе «Техническая информация» (стр. 470) и на www.kerama-marazzi.com.
For specifications, manufacturing techniques and recommendations on laying and care, please refer to section «Technical information» (p. 470) and www.kerama-marazzi.com.



TU602801R
Арена серый полированный 60x60
Arena grey polished




TU602800R*
Арена серый обрезной 60x60
Arena grey rectified




TU602901R
Арена голубой полированный 60x60
Arena blue polished



TU602900R*
Арена голубой обрезной 60x60
Arena blue rectified




TU600801R
Арена чёрный полированный 60x60
Arena black polished



TU600800R*
Арена чёрный обрезной 60x60
Arena black rectified

* Показатели антискольжения только для обрезного керамического гранита.
The slip resistance indicators are only for edged porcelain gres




TU600100R*
Арена беж обрезной 60x60
Arena beige rectified



TU603100R*
Арена светло-жёлтый обрезной 60x60
Arena light yellow rectified



TU603101R
Арена светло-жёлтый полированный 60x60
Arena light yellow polished



TU600101R
Арена беж полированный 60x60
Arena beige polished




TU603200R*
Арена песочный обрезной 60x60
Arena sandy rectified



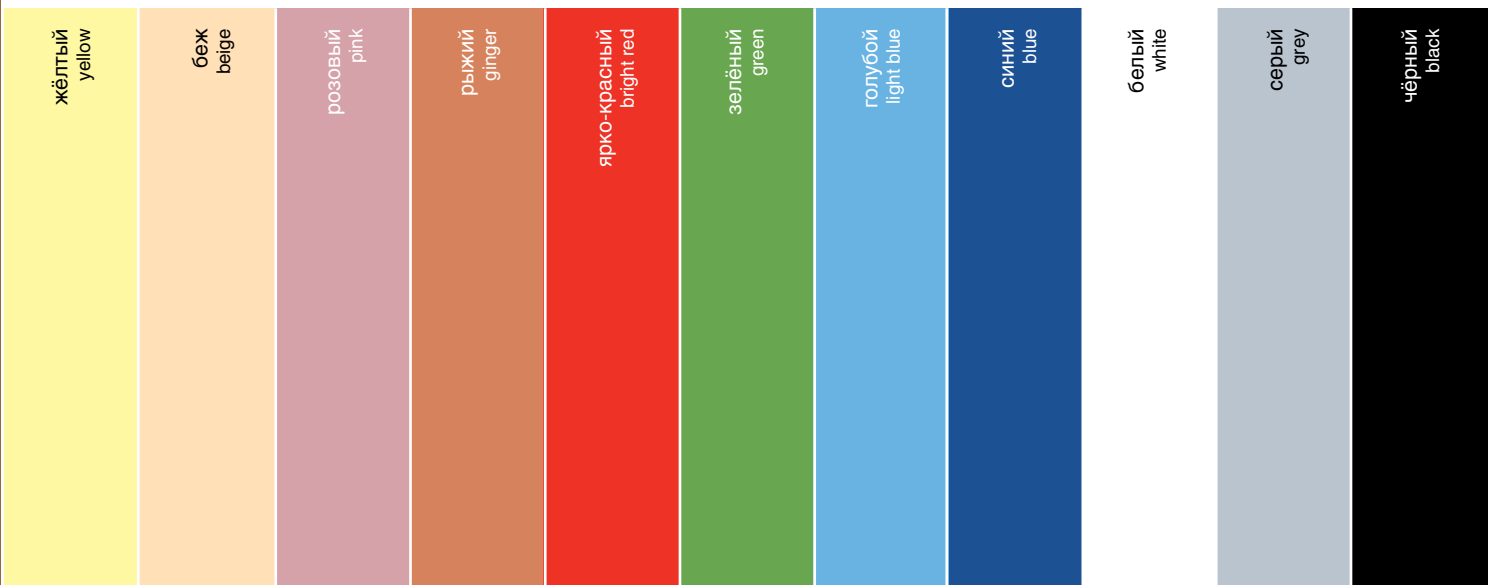
TU603201R
Арена песочный полированный 60x60
Arena sandy polished



TU600900R*
Арена кирпичный обрезной 60x60
Arena brick-red rectified



TU600901R
Арена кирпичный полированный 60x60
Arena brick-red polished



30 x 30

ГАРМОНИЯ


HARMONY

4 3 30 x 30



SG917600N
Гармония серый 30x30
Harmony grey

4



SG924200N
Гармония голубой 30x30
Harmony light blue

3



SG924400N
Гармония синий 30x30
Harmony blue

3



SG924600N
Гармония салатный 30x30
Harmony light green

3



SG924500N
Гармония жёлтый 30x30
Harmony yellow

3



SG924300N
Гармония беж 30x30
Harmony beige

4



SG924900N
Гармония розовый 30x30
Harmony pink

3




SG924700N
Гармония рыжий 30x30
Harmony ginger

3




SG924800N
Гармония ярко-красный 30x30
Harmony bright red

3



SG917500N
Гармония чёрный 30x30
Harmony black

3



SG917400N
Гармония белый 30x30
Harmony white

4



072
Гармония 30,2x5
Harmony

Технические характеристики, технологии производства и рекомендации по укладке и уходу приведены в разделе «Техническая информация» (стр. 470) и на www.kerama-marazzi.com.
For specifications, manufacturing techniques and recommendations on laying and care, please refer to section «Technical information» (p. 470) and www.kerama-marazzi.com.



беж
beige

беж светлый
light beige

серый
grey

серый тёмный
dark grey


коричневый
brown




БУРАНЕЛЛИ / ЛИНЬЯНО

BURANELLI / LIGNANO


3 20 x 23,1




SG23000N
Буранелли белый 20x23,1
Buranelli white




SG23027N
Линьяно бирюзовый 20x23,1
Lignano turquoise



SG23026N
Линьяно серый 20x23,1
Lignano grey




SG23025N
Линьяно бордо 20x23,1
Lignano claret



SG23001N
Буранелли чёрный 20x23,1
Buranelli black



NT/A207/SG2300
Буранелли 20x23,1
Buranelli



NT/A218/SG2300
Буранелли 20x23,1
Buranelli



NT/A199/SG2300
Буранелли 20x23,1
Buranelli



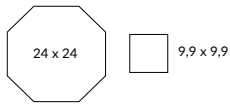
NT/A208/SG2300
Буранелли 20x23,1
Buranelli

Технические характеристики, технологии производства и рекомендации по укладке и уходу приведены в разделе «Техническая информация» (стр. 470) и на www.kerama-marazzi.com.
For specifications, manufacturing techniques and recommendations on laying and care, please refer to section «Technical information» (p. 470) and www.kerama-marazzi.com.



беж
beige

коричневый
brown



СОЛАРО

SOLARO

4 24 x 24 – 9,9 x 9,9



4

SG240700N
Соларо беж 24x24
Solaro beige



4

SG240800N
Соларо коричневый 24x24
Solaro brown



4

1277S
Соларо беж 9,9x9,9
Solaro beige



4

1278S
Соларо коричневый 9,9x9,9
Solaro brown



STG/A484/1146
Капри майолика 9,9x9,9
Capri majolica



STG/A489/1146
Капри майолика 9,9x9,9
Capri majolica



STG/A485/1146
Капри майолика 9,9x9,9
Capri majolica



STG/A491/1146
Капри майолика 9,9x9,9
Capri majolica



STG/A487/1146
Капри майолика 9,9x9,9
Capri majolica



STG/A486/1146
Капри майолика 9,9x9,9
Capri majolica



STG/A488/1146
Капри майолика 9,9x9,9
Capri majolica



STG/A490/1146
Капри майолика 9,9x9,9
Capri majolica

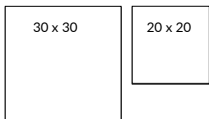
Технические характеристики, технологии производства и рекомендации по укладке и уходу приведены в разделе «Техническая информация» (стр. 470) и на www.kerama-marazzi.com.
For specifications, manufacturing techniques and recommendations on laying and care, please refer to section «Technical information» (p. 470) and www.kerama-marazzi.com.



беж
beige

серый
grey

чёрный
black



CАТИН

SАТИН



R9 R11 R12 A B C 30 x 30 – 20 x 20




TU4001/ANE
 угол внешний
 Сатин беж 11,2x3,3
 external corner Satin



TU4001/ANI
 угол внутренний
 Сатин беж 11,2x2,7
 internal corner Satin



TU4001/BTS
 плинтус Сатин беж
 20x11,2
 Satin beige



TU400300N
 Сатин беж
 структурированный
 20x20x1,3
 Satin beige structured

A
B
C
R12




TU400200N
 Сатин беж
 противоскользящий
 20x20x1,2
 Satin beige antiskid

R11



TU400100N
 Сатин беж 20x20x1,2
 Satin beige

R9



TU9904/BTS
 плинтус Сатин беж
 30x11,2
 plinth Satin beige



TU990600N
 Сатин беж
 структурированный 30x30x1,3
 Satin beige structured

A
B
C
R12



TU990500N
 Сатин беж
 противоскользящий 30x30x1,2
 Satin beige antiskid

R11



TU990400N
 Сатин беж 30x30x1,2
 Satin beige


R9




TU9040/ANE
 угол внешний
 Сатин беж 10,8x3,3
 external corner
 Satin beige



TU9040/ANI
 угол внутренний
 Сатин беж 10,8x2,7
 internal corner
 Satin beige



TU9040/BTS
 плинтус Сатин беж 30x10,8
 plinth Satin beige



TU904400N
 ступень Сатин беж 30x30
 step Satin beige

R9



TU904000N
 Сатин беж 30x30
 Satin beige

R9




TU904500N
 Сатин серый 30x30
 Satin grey

R9



TU904600N
 ступень Сатин серый 30x30
 step Satin grey

R9



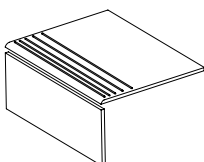
TU904800N
 Сатин чёрный 30x30
 Satin black

R9




TU904900N
 ступень Сатин чёрный 30x30
 step Satin black


R9




Технология изготовления ступеней
 представлена на стр. 473.
 Step manufacturing technology
 is on the page 472.




карри
curry




имбирь
ginger

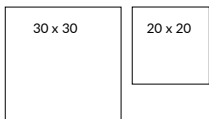


базилик
basil



перец
pepper





СПЕЦИИ

SPICERY



R9 R11 R12 A B C 30 x 30 – 20 x 20



SP4004/ANE
угол внешний
Имбирь беж
11,2x3,3
external corner
Ginger beige



SP4004/ANI
угол внутренний
Имбирь беж
11,2x2,7
internal corner
Ginger beige



SP4004/BTS
плинтус Имбирь
беж 20x11,2
Ginger beige



SP400600N
Имбирь беж
структурированный
20x20x1,3
Ginger structured beige

A
B
C
R12



SP400500N
Имбирь беж
противоскользящий
20x20x1,2
Ginger antiskid beige

R11



SP400400N
Имбирь беж
20x20x1,2
Ginger beige

R9



SP9901/BTS
плинтус Имбирь беж
30x11,2
plinth Ginger beige



SP990300N
Имбирь беж
структурированный 30x30x1,3
Ginger beige structured

A
B
C
R12



SP990200N
Имбирь беж
противоскользящий 30x30x1,2
Ginger beige antiskid

R11



SP990100N
Имбирь беж 30x30x1,2
Ginger beige

R9



SP9018/ANE
угол внешний
Имбирь 10,8x3,3
external corner Ginger



SP9018/ANI
угол внутренний
Имбирь 10,8x2,7
internal corner Ginger



SP9018/BTS
плинтус Имбирь беж
30x10,8
plinth Ginger beige



SP902700N
ступень Имбирь 30x30
step Ginger

R9



SP901800N
Имбирь беж 30x30
Ginger beige

R9




SP902300N
Карри 30x30
Curry

R9



SP902000N
Базилек 30x30
Basil

R9



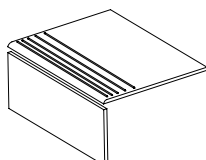
SP903100N
ступень Перец 30x30
step Pepper

R9



SP901900N
Перец 30x30
Pepper

R9



Технология изготовления ступеней
представлена на стр. 473.
Step manufacturing technology
is on the page 472.



CHANEL

**СТУПЕНИ /
УНИВЕРСАЛЬНЫЕ
ВСТАВКИ /
STEPS /
UNIVERSAL INSERTS**

СТУПЕНИ / STEPS

Пантеон Pantheon	40,2 x 34 – 34 x 34	450
Терраса Terrace	40,2 x 34 – 34 x 34	450
Фаральони Faraglioni	40,2 x 34 – 34 x 34	450
Александрия Alexandria	30 x 30	451
Аллея Alley	30 x 30	451
Виченца Vicenza	30 x 30	452
Золотой пляж Golden Beach	30 x 30	452
ПроСтоун ProStone	30 x 30	452
Пьерфон Pierrefonds	30 x 30	452
Амбуаз Amboise	33 x 60 – 33 x 33	453
ПроВуд ProWood	33 x 119,5 – 33 x 33	453
Монте Тиберио Monte Tiberio	33 x 119,5 – 33 x 33	453
Сальветти Salvetti	33 x 119,5 – 33 x 33	454
ПроМатрикс Pro Matrix	33 x 60 – 33 x 33	455
Фондамента Fondamenta	33 x 119,5 – 33 x 33	456
Роверелла Roverella	33 x 119,5 – 33 x 33	456
ПроСтоун ProStone	33 x 60 – 33 x 33	457
Терраццо Terrazzo	33 x 60 – 33 x 33	458
Котто Cotto	30 x 60 – 30 x 30	458
Королевская дорога Rajpath	30 x 60	459
ПроДабл ProDouble	30 x 60	459
Дайсен Daisen	30 x 60	459
Мирабо Mirabeau	30 x 60	460
Слим Вуд Slim Wood	30 x 60	460
Ньюкасл Newcastle	30 x 60	460
Сатин Satin	30 x 30	460
Специи Spicery	30 x 30	460

УНИВЕРСАЛЬНЫЕ ВСТАВКИ / UNIVERSAL INSERTS

20 x 20	461
19,6 x 19,6	461
15 x 15	461
14,5 x 14,5	461
13 x 13	462
10 x 10	462
9,9 x 9,9	463
9,6 x 9,6	462
9,5 x 9,5	464
8,0 x 8,0	464
7,7 x 7,7	464
7,2 x 7,2	464
7,0 x 7,0	464
5,0 x 5,0	465
4,9 x 4,9	465
4,7 x 4,7	465
3,5 x 3,5	465



R9 4

SG157100R/GR
 ступень фронтальная
 Пантеон беж светлый 40,2x34
 frontal step Pantheon light beige



R9 4

SG157100R/GR/AND
 ступень угловая правая
 Пантеон беж светлый 34x34
 right corner step Pantheon light beige



R9 4

SG157100R/GR/ANS
 ступень угловая левая
 Пантеон беж светлый 34x34
 left corner step Pantheon light beige



R9 4

SG157200R/GR
 ступень фронтальная
 Пантеон беж 40,2x34
 frontal step Pantheon beige



R9 4

SG157200R/GR/AND
 ступень угловая правая
 Пантеон беж 34x34
 right corner step Pantheon beige



R9 4

SG157200R/GR/ANS
 ступень угловая левая
 Пантеон беж 34x34
 left corner step Pantheon beige

ТЕРРАСА / TERRACE



V2 4

SG158500N/GR
 ступень фронтальная Терраса
 коричневый противоскользящий
 40,2x30
 frontal step Terrace brown antiskid



V2 4

SG158500N/GR/AN
 ступень угловая универсальная
 Терраса коричневый
 противоскользящий 30x30
 corner step universal Terrace brown antiskid



V2 4

SG158700N/GR
 ступень фронтальная
 Терраса серый
 противоскользящий 40,2x30
 frontal step Terrace grey antiskid



V2 4

SG158700N/GR/AN
 ступень угловая универсальная
 Терраса серый
 противоскользящий 30x30
 corner step universal Terrace grey antiskid

ФАРАЛЬОНИ / FARAGLIONI



V1 4

SG158300R/GR
 ступень фронтальная
 Фаральони песочный 40,2x34
 frontal step Faraglioni sand



V1 4

SG158300R/GR/AN
 ступень угловая
 Фаральони песочный 34x34
 corner step Faraglioni sand



V1 4

SG158100R/GR
 ступень фронтальная
 Фаральони беж 40,2x34
 frontal step Faraglioni beige



V1 4

SG158100R/GR/AN
 ступень угловая Фаральони беж 34x34
 corner step Faraglioni beige



V1 3

SG158200R/GR
 ступень фронтальная
 Фаральони коричневый 40,2x34
 frontal step Faraglioni brown



V1 3

SG158200R/GR/AN
 ступень угловая
 Фаральони коричневый 34x34
 corner step Faraglioni brown



4

SG925000N/GR
ступень фронтальная Александрия
светлый 30x30
frontal step Alexandria light



4

SG925000N/GR/AN
ступень угловая
Александрия светлый 30x30
corner step Alexandria light



4

SG925100N/GR
ступень фронтальная Александрия
серый 30x30
frontal step Alexandria grey



4

SG925100N/GR/AN
ступень угловая
Александрия серый 30x30
corner step Alexandria grey



4

SG906800N/GR
ступень фронтальная
Аллея кирпичный 30x30
frontal step Alley brick-red



4

SG906800N/GR/AN
ступень угловая
Аллея кирпичный 30x30
corner step Alley brick-red



4

SG906700N/GR
ступень фронтальная Аллея беж
30x30
frontal step Alley beige



4

SG906700N/GR/AN
ступень угловая Аллея беж 30x30
corner step Alley beige



4

SG906500N/GR
ступень фронтальная Аллея светлый
30x30
frontal step Alley light



4

SG906500N/GR/AN
ступень угловая
Аллея светлый 30x30
corner step Alley light



4

SG911800N/GR
ступень фронтальная Аллея серый
светлый 30x30
frontal step Alley light grey



4

SG911800N/GR/AN
ступень угловая
Аллея серый светлый 30x30
corner step Alley light grey



4

SG912000N/GR
ступень фронтальная
Аллея серый темный 30x30
frontal step Alley dark grey



4

SG912000N/GR/AN
ступень угловая
Аллея серый темный 30x30
corner step Alley dark grey



4

SG911900N/GR
ступень фронтальная
Аллея серый 30x30
frontal step Alley grey



4

SG911900N/GR/AN
ступень угловая
Аллея серый 30x30
corner step Alley grey



R9 4

SG925800N/GR
ступень фронтальная Виченца беж 30x30
frontal step Vicenza beige



R9 4

SG925800N/GR/AN
ступень угловая Виченца беж 30x30
corner step Vicenza beige



R9 4

SG926000N/GR
ступень фронтальная Виченца коричневый темный 30x30
frontal step Vicenza dark brown



R9 4

SG926000N/GR/AN
ступень угловая Виченца коричневый темный 30x30
corner step Vicenza dark brown



R9 4

SG925900N/GR
ступень фронтальная Виченца коричневый 30x30
frontal step Vicenza brown



R9 4

SG925900N/GR/AN
ступень угловая Виченца коричневый 30x30
corner step Vicenza brown

ЗОЛОТОЙ ПЛЯЖ / GOLDEN BEACH



4

SG922300N/GR
ступень фронтальная
Золотой пляж беж светлый 30x30
frontal step Golden beach light beige



4

SG922300N/GR/AN
ступень угловая
Золотой пляж беж светлый 30x30
corner step Golden beach light beige



4

SG922400N/GR
ступень фронтальная
Золотой пляж беж темный 30x30
frontal step Golden beach dark beige



4

SG922400N/GR/AN
ступень угловая
Золотой пляж беж темный 30x30
corner step Golden beach dark beige

ПРОСТОУН / PROSTONE



R10 V2

DD900400R/GR
ступень фронтальная
ПроСтоун серый 30x30
frontal step ProStone grey



R10 V2

DD900400R/GR/AN
ступень угловая
ПроСтоун серый 30x30
corner step ProStone grey



R10 V2

DD900100R/GR
ступень фронтальная
ПроСтоун беж 30x30
frontal step ProStone beige



R10 V2

DD900100R/GR/AN
ступень угловая
ПроСтоун беж 30x30
corner step ProStone beige

ПЬЕРФОН / PIERREFONDS



3

SG931200N/GR
ступень фронтальная Пьерфон 30x30
frontal step Pierrefonds



3

SG931200N/GR/AN
ступень угловая Пьерфон 30x30
corner step Pierrefonds



R10 V2

DL602200R/GCF
ступень клееная
Амбуаз беж светлый 33x60
glued step Amboise light beige



R10 V2

DL602200R/GCD
ступень угловая правая
Амбуаз беж светлый 33x33
right glued corner step Amboise light beige



R10 V2

DL602200R/GCS
ступень угловая левая
Амбуаз беж светлый 33x33
left glued corner step Amboise light beige



R10 V2

DL602100R/GCF
ступень клееная
Амбуаз беж светлый 33x60
glued step Amboise beige



R10 V2

DL602100R/GCD
ступень угловая правая
Амбуаз беж 33x33
right glued corner step Amboise beige



R10 V2

DL602100R/GCS
ступень угловая левая
Амбуаз беж 33x33
left glued corner step Amboise beige

ПРОВУД / PROWOOD



R10 V4

DL501500R/GCF
ступень клееная
Провуд беж темный 33x119,5
glued step ProWood dark beige



R10 V4

DL501500R/GCD
ступень угловая клееная правая
Провуд беж темный 33x33
right glued corner step ProWood dark beige



R10 V4

DL501500R/GCS
ступень угловая клееная левая
Провуд беж темный 33x33
left glued corner step ProWood dark beige



R10 V2

DL501400R/GCF
ступень клееная
Провуд беж светлый 33x119,5
glued step ProWood light beige



R10 V2

DL501400R/GCD
ступень угловая клееная правая
Провуд беж светлый 33x33
right glued corner step ProWood light beige



R10 V2

DL501400R/GCS
ступень угловая клееная левая
Провуд беж светлый 33x33
left glued corner step ProWood light beige



R10 V2

DL501700R/GCF
ступень клееная
Провуд коричневый 33x119,5
glued step ProWood brown



R10 V2

DL501700R/GCD
ступень угловая клееная правая
Провуд коричневый 33x33
right glued corner step ProWood brown



R10 V2

DL501700R/GCS
ступень угловая клееная левая
Провуд коричневый 33x33
left glued corner step ProWood brown

МОНТЕ ТИБЕРИО / MONTE TIBERIO



V3 3

SG507102R/GCF
ступень клееная Монте Тиберио
лапатированный 33x119,5
glued step Monte Tiberio lappato



V3 3

SG507102R/GCA
ступень угловая клееная
Монте Тиберио лапатированный 33x33
glued corner step Monte Tiberio lappato



4

SG506400R/GCF
ступень клееная
Сальветти беж темный 33x119,5
glued step Salvetti dark beige



4

SG506400R/GCD
ступень угловая клееная правая
Сальветти беж темный 33x33
right glued corner step Salvetti dark beige



4

SG506400R/GCS
ступень угловая клееная левая
Сальветти беж темный 33x33
left glued corner step Salvetti dark beige



4

SG506500R/GCF
ступень клееная
Сальветти капучино светлый 33x119,5
glued step Salvetti cappuccino light



4

SG506500R/GCD
ступень угловая клееная правая
Сальветти капучино светлый 33x33
right glued corner step Salvetti cappuccino light



4

SG506500R/GCS
ступень угловая клееная левая
Сальветти капучино светлый 33x33
left glued corner step Salvetti cappuccino light



4

SG506600R/GCF
ступень клееная
Сальветти капучино 33x119,5
glued step Salvetti cappuccino



4

SG506600R/GCD
ступень угловая клееная правая
Сальветти капучино 33x33
right glued corner step Salvetti cappuccino



4

SG506600R/GCS
ступень угловая клееная левая
Сальветти капучино 33x33
left glued corner step Salvetti cappuccino



3

SG507300R/GCF
ступень клееная
Сальветти венге 33x119,5
glued step Salvetti wenge



3

SG507300R/GCD
ступень угловая клееная правая
Сальветти венге 33x33
right glued corner step Salvetti wenge



3

SG507300R/GCS
ступень угловая клееная левая
Сальветти венге 33x33
left glued corner step Salvetti wenge



3

SG507400R/GCF
ступень клееная
Сальветти вишня 33x119,5
glued step Salvetti cherry



3

SG507400R/GCD
ступень угловая клееная правая
Сальветти вишня 33x33
right glued corner step Salvetti cherry



3

SG507400R/GCS
ступень угловая клееная левая
Сальветти вишня 33x33
left glued corner step Salvetti cherry



3

SG506800R/GCF
ступень клееная
Сальветти коричневый 33x119,5
glued step Salvetti brown



3

SG506800R/GCD
ступень угловая клееная правая
Сальветти коричневый 33x33
right glued corner step Salvetti brown



3

SG506800R/GCS
ступень угловая клееная левая
Сальветти коричневый 33x33
left glued corner step Salvetti brown



R10

DD601800R/GCF
ступень клееная
ПроМатрикс светлый беж 33x60
glued step Pro Matrix light beige



R10

DD601800R/GCA
ступень угловая клееная
ПроМатрикс светлый беж 33x33
glued corner step Pro Matrix light beige



R10

DD601900R/GCF
ступень клееная
ПроМатрикс беж 33x60
glued step Pro Matrix beige



R10

DD601900R/GCA
ступень угловая клееная
ПроМатрикс беж 33x33
glued corner step Pro Matrix beige



R10

DD602600R/GCF
ступень клееная
ПроМатрикс белый 33x60
glued step Pro Matrix white



R10

DD602600R/GCA
ступень угловая клееная
ПроМатрикс белый 33x33
glued corner step Pro Matrix white



R10

DD602000R/GCF
ступень клееная
ПроМатрикс светлый 33x60
glued step Pro Matrix light



R10

DD602000R/GCA
ступень угловая клееная
ПроМатрикс светлый 33x33
glued corner step Pro Matrix light



R10

DD602200R/GCF
ступень клееная
ПроМатрикс серый 33x60
glued step Pro Matrix grey



R10

DD602200R/GCA
ступень угловая клееная
ПроМатрикс серый 33x33
glued corner step Pro Matrix grey



R10

DD602300R/GCF
ступень клееная
ПроМатрикс серый тёмный 33x60
glued step Pro Matrix dark grey



R10

DD602300R/GCA
ступень угловая клееная
ПроМатрикс серый тёмный 33x33
glued corner step Pro Matrix dark grey



R10

DD602400R/GCF
ступень клееная
ПроМатрикс антрацит 33x60
glued step Pro Matrix anthracite



R10

DD602400R/GCA
ступень угловая клееная
ПроМатрикс антрацит 33x33
glued corner step Pro Matrix anthracite



R10

DD602500R/GCF
ступень клееная
ПроМатрикс чёрный 33x60
glued step Pro Matrix black



R10

DD602500R/GCA
ступень угловая клееная
ПроМатрикс чёрный 33x33
glued corner step Pro Matrix black



R10 V2

DL500700R/GCF
ступень клееная
Фондамента светлый 33x119.5
glued step Fondamenta light



R10 V2

DL507700R/GCA
ступень угловая клееная
Фондамента светлый 33x33
glued corner step Fondamenta light



R10 V2

DL501100R/GCF
ступень клееная
Фондамента пепельный 33x119.5
glued step Fondamenta ash-grey



R10 V2

DL501100R/GCA
ступень угловая клееная
Фондамента пепельный 33x33
glued corner step Fondamenta ash-grey



R10 V2

DL501000R/GCF
ступень клееная
Фондамента серый темный 33x119.5
glued step Fondamenta dark grey



R10 V2

DL501000R/GCA
ступень угловая клееная
Фондамента серый темный 33x33
glued corner step Fondamenta dark grey



R10 V2

DL500800R/GCF
ступень клееная
Фондамента серый светлый 33x119.5
glued step Fondamenta light grey



R10 V2

DL500800R/GCA
ступень угловая клееная
Фондамента серый светлый 33x33
glued corner step Fondamenta light grey



R10 V2

DL500900R/GCF
ступень клееная
Фондамента серый 33x119.5
glued step Fondamenta grey



R10 V2

DL500900R/GCA
ступень угловая клееная
Фондамента серый 33x33
glued corner step Fondamenta grey

РОВЕРЕЛЛА / ROVERELLA



R10 V2

DL501200R/GCF
ступень клееная
Роверелла пепельный 33x119.5
glued step Roverella ash-grey



R10 V2

DL501200R/GCA
ступень клееная угловая
Роверелла пепельный 33x33
glued corner step Roverella ash-grey



R10 V3

DL501300R/GCF
ступень клееная
Роверелла серый темный 33x119.5
glued step Roverella dark grey



R10 V3

DL501300R/GCA
ступень клееная угловая
Роверелла серый темный 33x33
glued corner step Roverella dark grey



R10 V3

DL500400R/GCF
ступень клееная
Роверелла беж 33x119.5
glued step Roverella beige



R10 V3

DL500400R/GCA
ступень клееная угловая
Роверелла беж 33x33
glued corner step Roverella beige



R10 V2

DL500600R/GCF
ступень клееная
Роверелла беж светлый 33x119.5
glued step Roverella light beige



R10 V2

DL500600R/GCA
ступень клееная угловая
Роверелла беж светлый 33x33
glued corner step Roverella light beige



R10 V4

DL500500R/GCF
ступень угловая клееная
Роверелла серый 33x119.5
glued step Roverella grey



R10 V4

DL500500R/GCS
ступень угловая клееная левая
Роверелла серый 33x33
left glued corner step Roverella grey



R10 V4

DL500500R/GCD
ступень угловая клееная правая
Роверелла серый 33x33
right glued corner step Roverella grey



R10 V2

DD600200R/GCF
ступень клееная
ПроСтоун коричневый 33x60
glued step ProStone brown



R10 V2

DD600200R/GCA
ступень угловая клееная
ПроСтоун коричневый 33x33
glued corner step ProStone brown



R10 V2

DD600700R/GCF
ступень клееная
ПроСтоун черный 33x60
glued step ProStone black



R10 V2

DD600700R/GCA
ступень угловая клееная
ПроСтоун черный 33x33
glued corner step ProStone black



R10 V2

DD600300R/GCF
ступень клееная
ПроСтоун серый светлый 33x60
glued step ProStone light grey



R10 V2

DD600300R/GCA
ступень угловая клееная
ПроСтоун серый светлый 33x33
glued corner step ProStone light grey



R10 V2

DD600600R/GCF
ступень клееная
ПроСтоун антрацит 33x60
glued step ProStone anthracite



R10 V2

DD600600R/GCA
ступень угловая клееная
ПроСтоун антрацит 33x33
glued corner step ProStone anthracite



R10 V2

DD600500R/GCF
ступень клееная
ПроСтоун серый темный 33x60
glued step ProStone dark grey



R10 V2

DD600500R/GCA
ступень угловая клееная
ПроСтоун серый темный 33x33
glued corner step ProStone dark grey



R10 V2

DD600000R/GCF
ступень клееная
ПроСтоун светлый беж 33x60
glued step ProStone light beige



R10 V2

DD600000R/GCA
ступень угловая клееная
ПроСтоун светлый беж 33x33
glued corner step ProStone light beige



R10 V2

DD600400R/GCF
ступень клееная
ПроСтоун серый 33x60
glued step ProStone grey



R10 V2

DD600400R/GCA
ступень угловая клееная
ПроСтоун серый 33x33
glued corner step ProStone grey



R10 V2

DD600100R/GCF
ступень клееная
ПроСтоун беж 33x60
glued step ProStone beige



R10 V2

DD600100R/GCA
ступень угловая клееная
ПроСтоун беж 33x33
glued corner step ProStone beige



R9 4

SG632000R/GCF
ступень клееная Терраццо беж 33x60
glued step Terrazzo beige



R9 4

SG632000R/GCA
ступень угловая клееная
Терраццо беж 33x33
glued corner step Terrazzo beige



R9 4

SG631800R/GCF
ступень клееная
Терраццо беж светлый 33x60
glued step Terrazzo light beige



R9 4

SG631800R/GCA
ступень угловая клееная
Терраццо беж светлый 33x33
glued corner step Terrazzo light beige




R9 4

SG632400R/GCF
ступень клееная
Терраццо серый светлый 33x60
glued step Terrazzo light grey



R9 4

SG632400R/GCA
ступень угловая клееная
Терраццо серый светлый 33x33
glued corner step Terrazzo light grey




R9 4

SG632200R/GCF
ступень клееная
Терраццо коричневый 33x60
glued step Terrazzo brown



R9 4

SG632200R/GCA
ступень угловая клееная
Терраццо коричневый 33x33
glued corner step Terrazzo brown



R9 4

SG632800R/GCF
ступень клееная
Терраццо серый темный 33x60
glued step Terrazzo dark grey



R9 4

SG632800R/GCA
ступень угловая клееная
Терраццо серый темный 33x33
glued corner step Terrazzo dark grey



R9 4

SG632600R/GCF
ступень клееная
Терраццо серый 33x60
glued step Terrazzo grey



R9 4

SG632600R/GCA
ступень угловая клееная
Терраццо серый 33x33
glued corner step Terrazzo grey



DD602700R/GR/AN
ступень клееная Котто
беж тёмный 30x60
glued step Cotto dark beige




DD602700R/GR
ступень угловая клееная Котто
беж тёмный 30x30
glued corner step Cotto dark beige



SG614600R/GR
 ступень Королевская дорога
 серый темный обрезной 30x60
 step Rajpath dark grey rectified




SG614900R/GR
 ступень Королевская дорога
 коричневый обрезной 30x60
 step Rajpath brown rectified




SG615000R/GR
 ступень Королевская дорога
 черный обрезной 30x60
 step Rajpath black rectified



SG614800R/GR
 ступень Королевская дорога
 серый светлый обрезной 30x60
 step Rajpath light grey rectified



SG614400R/GR
 ступень Королевская дорога
 коричневый светлый обрезной 30x60
 step Rajpath light brown rectified



SG614200R/GR
 ступень Королевская дорога
 беж обрезной 30x60
 step Rajpath beige rectified

ПРОДАБЛ / PRODOUBLE



DD201300R/GR
 ступень ПроДабл
 коричневый обрезной 30x60
 step ProDouble brown rectified



DD201400R/GR
 ступень ПроДабл
 беж обрезной 30x60
 step ProDouble beige rectified




DD201500R/GR
 ступень ПроДабл
 светлый беж обрезной 30x60
 step ProDouble light beige rectified



DD201200R/GR
 ступень ПроДабл
 светлый обрезной 30x60
 step ProDouble light rectified



DD201100R/GR
 ступень ПроДабл
 серый обрезной 30x60
 step ProDouble grey rectified



DD201000R/GR
 ступень ПроДабл
 серый темный обрезной 30x60
 step ProDouble dark grey rectified




DD200900R/GR
 ступень ПроДабл
 антрацит обрезной 30x60
 step ProDouble anthracite rectified



DD200800R/GR
 ступень ПроДабл
 черный обрезной 30x60
 step ProDouble black rectified

ДАЙСЕН / DAISEN



SG211500R/GR
 ступень Дайсен
 беж обрезной 30x60
 step Daisen beige rectified



SG211400R/GR
 ступень Дайсен
 коричневый обрезной 30x60
 step Daisen brown rectified



SG211200R/GR
 ступень Дайсен
 светло-серый обрезной 30x60
 step Daisen light grey rectified



SG211600R/GR
 ступень Дайсен
 антрацит обрезной 30x60
 step Daisen anthracite rectified



SG211300R/GR
 ступень Дайсен
 черный обрезной 30x60
 step Daisen black rectified

МИРАБО / MIRABEAU


30 x 60



SG227300R/GR
ступень Мирабо
серый светлый обрезной 30x60
step Mirabeau light grey rectified



SG227400R/GR
ступень Мирабо беж обрезной 30x60
step Mirabeau beige rectified



SG227500R/GR
ступень Мирабо серый обрезной 30x60
step Mirabeau grey rectified



SG227600R/GR
ступень Мирабо
серый темный обрезной 30x60
step Mirabeau dark grey rectified

СЛИМ ВУД / SLIM WOOD

30 x 60



SG226000R/GR
ступень Слим Вуд
беж светлый 30x60
step Slim Wood light beige

4



SG226100R/GR
ступень Слим Вуд беж 30x60
step Slim Wood beige

4



SG226200R/GR
ступень Слим Вуд
беж темный 30x60
step Slim Wood dark beige

4



SG226300R/GR
ступень Слим Вуд
коричневый светлый 30x60
step Slim Wood light brown

4



SG226400R/GR
ступень Слим Вуд серый 30x60
step Slim Wood grey

4

НЬЮКАСЛ / NEWCASTLE

30 x 60



SG212500R/GR
ступень Ньюкасл
серый темный обрезной 30x60
step Newcastle dark grey rectified

R9 4



SG212400R/GR
ступень Ньюкасл
серый обрезной 30x60
step Newcastle grey rectified

R9 4

САТИН – СПЕЦИИ / SATIN – SPICERY

30 x 30



TU904400N
ступень Сатин беж 30x30
step Satin beige

R9




TU904600N
ступень Сатин
серый 30x30
step Satin grey

R9



TU904900N
ступень Сатин
черный 30x30
step Satin black

R9



SP903100N
ступень Перец 30x30
step Pepper

R9



SP902700N
ступень Имбирь 30x30
step Ginger

R9



HGD/B28/SG1550L
Фратте серый
лаппатированный
20x20x0,8
Fratte grey lappato



HGD/A30/SG1550L
Фратте беж
лаппатированный
20x20x0,8
Fratte beige lappato



HGD/B30/SG1550L
Фратте серый
лаппатированный
20x20x0,8
Fratte grey lappato



HGD/A28/SG1550L
Фратте беж
лаппатированный
20x20x0,8
Fratte beige lappato

19,6 x 19,6



STG/C259/SG1504
Бромли 19,6x19,6x0,8
Bromley



STG/D259/SG1503
Бромли 19,6x19,6x0,8
Bromley



STG/A259/SG1502
Бромли 19,6x19,6x0,8
Bromley



STG/B259/SG1501
Бромли 19,6x19,6x0,8
Bromley



ID86
Гранд Вуд наборный
19,6x19,6x1,1
Grand Wood compound



ID84
Гранд Вуд наборный
19,6x19,6x1,1
Grand Wood compound



ID85
Гранд Вуд наборный
19,6x19,6x1,1
Grand Wood compound



ID87
Гранд Вуд наборный
19,6x19,6x1,1
Grand Wood compound

15 x 15




HGD/A54/SG1550L
Понтичелли
лаппатированный
15x15x0,8
Ponticelli lappato



HGD/B54/SG1550L
Понтичелли
лаппатированный
15x15x0,8
Ponticelli lappato



HGD/B29/SG1550L
Фратте серый
лаппатированный
15x15x0,8
Fratte grey lappato



HGD/A29/SG1550L
Фратте беж
лаппатированный
15x15x0,8
Fratte beige lappato



HGD/B31/SG1550L
Фратте серый
лаппатированный
15x15x0,8
Fratte grey lappato



HGD/A31/SG1550L
Фратте беж
лаппатированный
15x15x0,8
Fratte beige lappato

14,5 x 14,5



MLD/B64/SG1550L
Помильяно беж
лаппатированный
14,5x14,5x0,8
Pomigliano beige lappato



MLD/A64/SG1550L
Помильяно серый
лаппатированный
14,5x14,5x0,8
Pomigliano grey lappato



HGD/A122/SG4560
Ровиго
14,5x14,5x0,95
Rovigo

13 x 13



ID57
Меранти белый мозаичный 13x13x1,1
Meranti white mosaic



ID61
Меранти пепельный светлый мозаичный 13x13x1,1
Meranti ash-grey light mosaic



ID58
Меранти беж мозаичный 13x13x1,1
Meranti beige mosaic



ID62
Меранти пепельный мозаичный 13x13x1,1
Meranti ash-grey mosaic



ID59
Меранти беж темный мозаичный 13x13x1,1
Meranti dark beige mosaic



ID60
Меранти венге мозаичный 13x13x1,1
Meranti wenge mosaic



AD/A392/TU6001
Колор Вуд микс 13x13x1,1
Color Wood mix



AD/A393/TU6001
Колор Вуд микс 13x13x1,1
Color Wood mix



AD/A394/TU6001
Колор Вуд микс 13x13x1,1
Color Wood mix



AD/A395/TU6001
Колор Вуд микс 13x13x1,1
Color Wood mix



AD/B392/TU6001
Колор Вуд микс 13x13x1,1
Color Wood mix



AD/B393/TU6001
Колор Вуд микс 13x13x1,1
Color Wood mix



AD/B394/TU6001
Колор Вуд микс 13x13x1,1
Color Wood mix



AD/B395/TU6001
Колор Вуд микс 13x13x1,1
Color Wood mix

10 x 10



AD/A48/SG9501
Корсо 10x10x0,78
Corso



SG951100N/7
Каштан 10x10x0,78
Chestnut



SG953300N/7
Лоредан беж светлый 10x10x0,78
Loredan light beige



SG953400N/7
Лоредан беж темный 10x10x0,78
Loredan dark beige




SG953200N/7
Лоредан серый 10x10x0,78
Loredan grey



SG950300N/7
Корсо 10x10x0,78
Corso



SG950400N/7
Корсо 10x10x0,78
Corso



SG950200N/7
Корсо 10x10x0,78
Corso



SG951000N/7
Каштан 10x10x0,78
Chestnut



AD/A120/SG9501
Кассия 10x10x0,78
Cassia



SG951500N/7
Каподимонте 10x10x0,78
Capodimonte



SG951400N/7
Каподимонте 10x10x0,78
Capodimonte

9,6 x 9,6



AD/A330/SG4539
Резиденция 9,6x9,6x0,95
Residence



STG/A477/SG4551
Формиелло 9,6x9,6x0,95
Formiello



ID80
Слим Вуд наборный 9,6x9,6x0,9
Slim Wood compound



ID81
Слим Вуд наборный 9,6x9,6x0,9
Slim Wood compound



ID82
Слим Вуд наборный 9,6x9,6x0,9
Slim Wood compound



ID79
Слим Вуд наборный 9,6x9,6x0,9
Slim Wood compound



ID78
Слим Вуд наборный 9,6x9,6x0,9
Slim Wood compound



HGD/A240/SG1544L
Пантеон лаппатированный 9,6x9,6x0,8
Pantheon lappato



AD/A432/SG4574
Трианон 9,6x9,6x0,95
Trianon



AD/A429/SG4570
Сорбонна 9,6x9,6x0,95
Sorbonne



AD/A425/SG4570
Сорбонна 9,6x9,6x0,95
Sorbonne



STG/A481/SG1550
Браш Вуд беж
9,9x9,9x0,8
Brush Wood beige



STG/B481/SG1550
Браш Вуд
коричневый
9,9x9,9x0,8
Brush Wood brown



STG/C481/SG1550
Браш Вуд коричневый
тёмный 9,9x9,9x0,8
Brush Wood dark brown



STG/A482/SG1550
Браш Вуд беж
9,9x9,9x0,8
Brush Wood beige



STG/B482/SG1550
Браш Вуд
коричневый
9,9x9,9x0,8
Brush Wood brown



STG/C482/SG1550
Браш Вуд коричневый
тёмный 9,9x9,9x0,8
Brush Wood dark brown



STG/A484/1146
Капри майолика
9,9x9,9x0,7
Capri majolica



STG/A485/1146
Капри майолика
9,9x9,9x0,7
Capri majolica




STG/A487/1146
Капри майолика
9,9x9,9x0,7
Capri majolica



STG/A488/1146
Капри майолика
9,9x9,9x0,7
Capri majolica



STG/A489/1146
Капри майолика
9,9x9,9x0,7
Capri majolica



STG/A491/1146
Капри майолика
9,9x9,9x0,7
Capri majolica



STG/A486/1146
Капри майолика
9,9x9,9x0,7
Capri majolica




STG/A490/1146
Капри майолика
9,9x9,9x0,7
Capri majolica



AD/A258/1272
Лаурито
9,9x9,9x0,7
Laurito



STG/A432/1267
Сансерово
9,9x9,9x0,7
Sansevero



STG/A514/1146
Нола
9,9x9,9x0,7
Nola



STG/B514/1146
Нола
9,9x9,9x0,7
Nola



STG/A515/1146
Нола
9,9x9,9x0,7
Nola



STG/B515/1146
Нола
9,9x9,9x0,7
Nola



STG/A516/1146
Нола
9,9x9,9x0,7
Nola



STG/B516/1146
Нола
9,9x9,9x0,7
Nola



STG/A401/1266
Амальфи
орнамент
коричневый
9,9x9,9x0,7
Amalfi pattern brown



STG/A402/1266
Амальфи
орнамент
коричневый
9,9x9,9x0,7
Amalfi pattern brown



STG/A403/1266
Амальфи
орнамент
коричневый
9,9x9,9x0,7
Amalfi pattern brown



STG/A404/1266
Амальфи
орнамент
коричневый
9,9x9,9x0,7
Amalfi pattern brown



STG/A405/1266
Амальфи
орнамент
коричневый
9,9x9,9x0,7
Amalfi pattern brown



STG/A406/1266
Амальфи
орнамент
коричневый
9,9x9,9x0,7
Amalfi pattern brown



STG/A407/1266
Амальфи
орнамент
коричневый
9,9x9,9x0,7
Amalfi pattern brown



STG/A408/1266
Амальфи
орнамент
коричневый
9,9x9,9x0,7
Amalfi pattern brown



STG/C401/1270
Амальфи
орнамент серый
9,9x9,9x0,7
Amalfi pattern grey



STG/C402/1270
Амальфи
орнамент серый
9,9x9,9x0,7
Amalfi pattern grey



STG/C403/1270
Амальфи
орнамент серый
9,9x9,9x0,7
Amalfi pattern grey



STG/C404/1270
Амальфи
орнамент серый
9,9x9,9x0,7
Amalfi pattern grey



STG/C405/1270
Амальфи
орнамент серый
9,9x9,9x0,7
Amalfi pattern grey



STG/C406/1270
Амальфи
орнамент серый
9,9x9,9x0,7
Amalfi pattern grey



STG/C407/1270
Амальфи
орнамент серый
9,9x9,9x0,7
Amalfi pattern grey




STG/C408/1270
Амальфи
орнамент серый
9,9x9,9x0,7
Amalfi pattern grey



STG/B401/1266
Амальфи
орнамент белый
9,9x9,9x0,7
Amalfi pattern white



STG/B402/1266
Амальфи
орнамент белый
9,9x9,9x0,7
Amalfi pattern white



STG/B403/1266
Амальфи
орнамент белый
9,9x9,9x0,7
Amalfi pattern white



STG/B404/1266
Амальфи
орнамент белый
9,9x9,9x0,7
Amalfi pattern white



STG/B405/1266
Амальфи
орнамент белый
9,9x9,9x0,7
Amalfi pattern white



STG/B406/1266
Амальфи
орнамент белый
9,9x9,9x0,7
Amalfi pattern white



STG/B407/1266
Амальфи
орнамент белый
9,9x9,9x0,7
Amalfi pattern white



STG/B408/1266
Амальфи
орнамент белый
9,9x9,9x0,7
Amalfi pattern white



VT/A57/1266
Паласио
9,9x9,9x0,7
Palacio



VT/A58/1266
Паласио
9,9x9,9x0,7
Palacio



VT/A59/1266
Паласио
9,9x9,9x0,7
Palacio



VT/A60/1266
Паласио
9,9x9,9x0,7
Palacio



VT/A61/1266
Паласио
9,9x9,9x0,7
Palacio



VT/A62/1266
Паласио
9,9x9,9x0,7
Palacio



VT/A63/1266
Паласио
9,9x9,9x0,7
Palacio



VT/A64/1266
Паласио
9,9x9,9x0,7
Palacio



VT/A65/1266
Паласио
9,9x9,9x0,7
Palacio



1287S
Форио беж
9,9x9,9x0,7
Folio beige

3



AD/A251/1146
Форио 9,9x9,9x0,7
Folio



ID94
Фрагонар наборный
чёрный 9,9x9,9x1,1
Fragonard compound black



ID93
Фрагонар наборный
белый 9,9x9,9x1,1
Fragonard compound white



1297S/3F
Пьяцетта 9,9x9,9x0,7
Piazzetta

9,5 x 9,5



HGD/A170/SG1550L

Парнас лаппатированный 9,5x9,5x0,8
Parnassus lappato

HGD/B170/SG1550L

Парнас лаппатированный 9,5x9,5x0,8
Parnassus lappato

HGD/C170/SG1550L

Парнас лаппатированный 9,5x9,5x0,8
Parnassus lappato



HGD/A13/TU6001

Монте Авелла
9,5x9,5x1,1
Monte Avella



HGD/B119/DD9001

ПроСтоун беж
9,5x9,5x0,8
ProStone beige



HGD/A119/DD9000

ПроСтоун светлый беж
9,5x9,5x0,8
ProStone light beige

7,0 x 7,0



AD/A400/SG9296

Версаль 7x7x0,8
Versailles



AD/B400/SG9297

Версаль 7x7x0,8
Versailles



AD/B462/SG9322

Алькала 7x7
Alcala



AD/A508/SG9551

Саламанка 7x7x0,8
Salamanka



AD/A342/SG1596L

Орсэ лаппатированный
8x8x0,8
Orsay lappato



VT/A47/SG1544L

Лирия лаппатированный
8x8x0,8
Liria lappato

7,7 x 7,7



AD/A186/SG1505

Престон 7,7x7,7x0,8
Preston



AD/A185/SG1506

Престон 7,7x7,7x0,8
Preston



AD/A261/SG1513

Велия 7,7x7,7x0,8
Velia



AD/B261/SG1513

Велия 7,7x7,7x0,8
Velia



AD/A173/4222

Бирмингем 7,7x7,7x0,83
Birmingham



AD/D327/SG1547

Петергоф зеленый
7,7x7,7x0,8
Peterhof green



AD/A327/SG1544

Петергоф белый
7,7x7,7x0,8
Peterhof white



NT/A198/SG1534

Павловск
орнамент
7,7x7,7x0,8
Pavlovsk ornament



AD/A452/SG1608

Флораль 7,7x7,7x0,8
Floral



AD/A462/SG9321

Алькала 7x7x0,8
Alcala



AD/A473/SG9550

Эль-Реаль 7x7x0,8
El-Real

7,2 x 7,2



ALD/A09/SG2210L

Голдиери
лаппатированный
7,2x7,2x0,9
Goldieri lappato



ALD/B09/SG2210L

Голдиери
лаппатированный
7,2x7,2x0,9
Goldieri lappato



AD/A242/SG9179

Вилла Флоридиана
7,2x7,2x0,8
Villa Floridiana



A1881/SG1550

Терраса
7,2x7,2x0,8
Terrace



HGD/A193/DD9003

ПроСтоун 7,2x7,2x0,8
ProStone



HGD/A24/SG1550

Фаральони 7,2x7,2x0,8
Faraglioni



HGD/A201/SG1550L

Мраморный дворец
лаппатированный
7,2x7,2x0,8
Marble Palace lappato



AD/A514/SG1614

Линарес 7,2x7,2x0,8
Linares

5,0 x 5,0



W022/TU0033
Дрейф 5x5x0,9
Dreif



A1291/TU3600
Конкур 5x5x0,9
Konkur

4,9 x 4,9



AD/A436/SG9312
вставка Пьерфон 4,9x4,9x0,8
insert Pierrefonds



OP/A105/SG6062
Лонгория 4,9x4,9
Longoria




AD/B291/SG9224
Золотой пляж
темный беж
4,9x4,9x0,8
Golden beach dark
beige



AD/A291/SG9223
Золотой пляж
светлый беж
4,9x4,9x0,8
Golden beach light
beige



AD/A263/SG1603L
Байя
лаппатированный
4,9x4,9x0,8
Baya lappato



HGD/A191/SG9258
Виченца Майолика 4,9x4,9x0,8
Vivenza Majolica

4,7 x 4,7



A1294/SG1550
Сонет беж
4,7x4,7x0,8
Sonet beige



C1294/SG1550
Сонет песочный
4,7x4,7x0,8
Sonet sandy



D1294/SG1550
Сонет карамель
4,7x4,7x0,8
Sonet caramel



B1294/SG1602
Сонет серый
4,7x4,7x0,8
Sonet grey

3,5 x 3,5



ST09/SG9065
Аллея 3,5x3,5x0,8
Alley



ST09/SG9118
Аллея 3,5x3,5x0,8
Alley



О КОМПАНИИ ABOUT COMPANY.....	468
CONTINUA+	470
ТЕХНОЛОГИИ TECHNOLOGIES	471
ТЕХНОЛОГИИ ПРОИЗВОДСТВА СТУПЕНЕЙ TECHNOLOGIES OF STEPS PRODUCTION.....	472
РЕКОМЕНДАЦИИ ПО РАБОТЕ С МАКСИ ФОРМАТАМИ RECOMMENDATIONS ON WORKING WITH MAXI SIZES.....	474
СИСТЕМЫ ВЫРАВНИВАНИЯ ПЛИТКИ TILE LEVELLING SYSTEMS	475
СОПРОТИВЛЕНИЕ СКОЛЬЖЕНИЮ SLIP RESISTANCE	476
РЕКОМЕНДАЦИИ ПО УКЛАДКЕ КЕРАМИЧЕСКОГО ГРАНИТА PORCELAIN GRES LAYING RECOMMENDATIONS	477
ВНИМАНИЮ ПОТРЕБИТЕЛЕЙ CONSUMER INFORMATION	478
ПОЯСНЕНИЯ К ТАБЛИЦЕ ТЕХНИЧЕСКИХ ХАРАКТЕРИСТИК NOTES TO THE SPECIFICATION TABLE	480
ТЕХНИЧЕСКИЕ ХАРАКТЕРИСТИКИ КЕРАМИЧЕСКОГО ГРАНИТА PORCELAIN GRES TECHNICAL FEATURES	482
УПАКОВКА ДЕКОРАТИВНЫХ ЭЛЕМЕНТОВ DECORATIVE ELEMENTS PACKAGE.....	486
СЕРТИФИКАЦИЯ CERTIFICATIONS	490
КОНТАКТЫ CONTACTS	496



The manufacturing sector of **KERAMA MARAZZI** is represented by two plants. The main plant is located in Orel and the plant that specializes in the manufacture of porcelain gres tiles is based in the Moscow region. In 2018 the total output of both plants amounted to 37.6 million sq.m.

KERAMA MARAZZI Group is extensively developing its distribution network. At the moment it has 21 sales offices in Russia, Ukraine, Latvia, Kazakhstan and over 350 brand stores. **KERAMA MARAZZI** products are available in every region of the Russian Federation and abroad. The concept of mono-brand retail, retail outlets and wholesale centers of **KERAMA MARAZZI** is focused on providing the most convenient conditions for various categories of buyers and partners including architects, designers, design engineers and representatives of construction and investment companies.

Производственный сектор **KERAMA MARAZZI** составляют два предприятия. Головное предприятие расположено в городе Орел, а завод, специализирующийся на производстве керамического гранита, – в Московской области. В 2018 году общий объем производства двух предприятий составил 37,6 миллионов кв. м.

KERAMA MARAZZI активно развивает торговую сеть. В настоящее время это 21 торговое представительство в России, Украине, Латвии, Казахстане и более 350 фирменных магазинов. Продукцию торговой марки **KERAMA MARAZZI** можно приобрести во всех регионах Российской Федерации и за ее пределами. Концепция фирменной торговли, розничных точек и центров оптовых продаж **KERAMA MARAZZI** ориентирована на обеспечение максимально комфортных условий для самых разных категорий покупателей и партнеров, в числе которых – архитекторы, дизайнеры, проектировщики, представители строительных и инвестиционных компаний.

КЕРАМА ЦЕНТР (г. Москва) Kerama Center (Moscow)

БАЛТКЕРАМА

г. Санкт-Петербург
BALTKERAMA (Saint Petersburg)

УФА КЕРАМА

г. Уфа
UFA KERAMA (Ufa)

ДОН КЕРАМА

г. Ростов-на-Дону
DON KERAMA (Rostov-on-Don)

ЕНИСЕЙ КЕРАМА

г. Красноярск
YENISEI KERAMA (Krasnoyarsk)

ВОЛГА КЕРАМА

г. Самара
VOLGA KERAMA (Samara)

КЕРАМА ВОЛГОГРАД

г. Волгоград
KERAMA VOLGOGRAD (Volgograd)

КЕРАМА ЕКАТЕРИНБУРГ

г. Екатеринбург
KERAMA YEKATERINBURG (Yekaterinburg)

ИРКУТСК КЕРАМА

г. Иркутск
IRKUTSK KERAMA (Irkutsk)

КЕРАМА НИЖНИЙ НОВГОРОД

г. Нижний Новгород
KERAMA NIZHNIY NOVGOROD
(Nizhniy Novgorod)

КЕРАМА КМВ

г. Пятигорск
KERAMA CMW (Pyatigorsk)

КЕРАМА ЗОЛОТОЕ КОЛЬЦО

г. Ярославль
KERAMA zolotoe koltso (Yaroslavl)

КРАЙ КЕРАМА

г. Киев
KRAY KERAMA (Kyiv)

КЕРАМА ПЕРМЬ

г. Пермь
KERAMA PERM (Perm)

КЕРАМА КРЫМ

г. Симферополь
KERAMA CRIMEAN (Simferopol)

СИБИРЬ КЕРАМА

г. Новосибирск, г. Омск
SIBIR KERAMA (Novosibirsk, Omsk)

ОКА КЕРАМА

г. Орел
OKA KERAMA (Orel)

КЕРАМА СОЧИ

г. Сочи
KERAMA SOCHI (Sochi)

ЮГРА КЕРАМА

г. Тюмень,
YUGRA KERAMA (Tyumen)

КЕРАМА BALTICS (Riga)

Представительство KERAMA MARAZZI в Республике Казахстан, г. Астана

Representative office of KERAMA MARAZZI In Republic of
Kazakhstan (Astana)

CONTINUA+

Новая высокопроизводительная линия **Continua+** — это будущее керамической индустрии, о котором компания **KERAMA MARAZZI** подумала уже сегодня.

Новое оборудование, введенное в эксплуатацию в начале 2017 года, позволяет:

- производить различные форматы керамического покрытия, включая самые большие, вплоть до формата 119,5x238,5 см
- варьировать толщину плит от 6 до 20 мм, без необходимости замены штампа, посредством регулировок в программе
- использовать технологии цифрового сухого декорирования перед процессом прессования, с применением сырья различных цветов в широком разнообразии комбинаций (для продукции DL).

В 2018 году ассортимент, выпускаемый на линии **Continua+**, расширился: появились новые форматы 80x80, 20x160 и 80x160 см, а также керамическое дерево в формате 20x160 см.

New high-capacity **Continua+** line is the future of porcelain gres industry that **KERAMA MARAZZI** has already stepped into.

The new equipment that has been commissioned early in 2017 provides the following opportunities:

- manufacturing of various sizes of ceramic coatings including the biggest sizes, such as 119,5x238,5 cm.
- selection of stoneware slab thickness within the range of 6 to 20 mm through software adjustment without having to change the die
- application of Digital Dry Decoration technology prior to pressing with the use of various colors in wide diversity of combinations (for DL products).

In 2018 the product range manufactured on **Continua+** line has expanded: new sizes, such as 80x80, 20x160 and 80x160 cm along with ceramic wood 20x160 cm have been introduced.



TECHNOLOGIES

Stampa Grafica (SG) — decorative technology used for glazed porcelain gres. We use digital printing technology that allows creating an image of photographic quality on a glazed surface. Digital printing has entirely replaced the previous technology which required applying colour by using special grid.

Dry Digital (DD) — is a production technology of technical unglazed porcelain gres, dyed in the color of the surface. The pattern is applied on the tiles thanks to digital printing Digitale, then, for certain articles, the tiles are additionally decorated with graniglia in order to improve the properties of the surface. The material is resistant to deep abrasion (Continua+).

Double Loading (DL) — is a production technology of technical unglazed porcelain gres with the use of the modern Dry Digital Decoration technology. The decoration process has several steps: by using dry powders and granules the pattern is applied before pressing, and then, optionally, with the use of digital printing some pattern details and special effects may be reproduced thanks to Evodyfix technology, which undoubtedly enriches the final product. The high resistance to deep abrasion. High anti-sliding properties allow to use this material in the objects with high requirements to technical characteristics (Continua+).

Polished porcelain gres is the type of products made by grinding their rough facing surface. The treatment technology involving abrasive diamond grit allows grinding the dull surface to mirror-like glitter, which enhances the decorative properties of the material.

Lappato porcelain gres is manufactured with utilization of surface grinding, lappato technology (Ital. lappato - buffed, polished), which is widely used today. The technology is intended for production of porcelain gres with an inimitable pattern on its front-face surface. Special grinding stones are used for this purpose. Unlike conventional polishing, grinding takes less time and a thinner layer is removed from the surface of porcelain gres, which improves its technical characteristics. The pattern, or the ornament, does not change depending on the used type of lappato, which is additional surface treatment. There are several types of lappato:

– Lappato type **“In cresta”** (Ital.). Various materials are applied to the surface of a tile for achieving a light-structured surface; after that superficial polishing of the “tops” is performed. This technology allows producing the effect of a semi-polished surface. Such treatment results in an inimitable pattern and unique, combined, heterogeneous finish: polished segments mixed with a rough surface.

– Lappato type **“Campo pieno”** (Ital.) A significant layer of special material is applied to the surface of a tile; after that the tile is treated to imitate a smooth, polished surface without irregularities, inclusions, etc.

Edged (rectified) porcelain gres – a product subject to additional mechanical treatment, i.e. edged in length and width (rectified – Ital. rettifica – correction, rectification). Edged porcelain gres is of uniform size, which allows laying it with minimum joints.

Water jet cutting (hydrojet) – a method of material cutting with the help of a high pressure water jet with solid fines. It allows cutting shapes of any complexity from tiles or porcelain gres.

Compound decorative element – a decorative element made (composed) of several shaped segments produced with the help of hydrojet technology. Separate segments can be mounted on a special mesh.

Mosaic decorative element – a decorative element made of segments of different size and shape mounted on a special mesh.

SAB (from Italian “SABBIATURA” - sandblasting) – a technology that consists in the application of decorative material on porcelain gres. The drawing is applied to the porcelain gres using abrasive flow on the surface of the tile through a special metal stencil.

The depth of the relief can vary from superficial to pronounced. Different effects can be achieved thanks to the adjustment of the technological settings of the equipment, such as pressure and speed of the nozzle. After sandblasting, the tile surface is covered with a special protective composition. Thus, the properties of such decorative porcelain gres product do not differ from those of ordinary porcelain gres.

ТЕХНОЛОГИИ

Stampa Grafica (SG) — технология декорирования поверхности глазурованного керамического гранита. В процессе используется цифровая печать Digitale, которая позволяет создавать на глазурованной поверхности рисунок фотографического качества. Цифровая печать полностью заменила прежнюю технологию – шелкографию, которая подразумевала нанесение красителей на плитку при помощи специальной сетки.

Dry Digital (DD) — технология производства технического неглазурованного керамического гранита, окрашенного в массе в цвет поверхности. Рисунок наносится на плитку с помощью цифровой печати Digitale, далее, для определенных артикулов, плитка дополнительно декорируется гранилью для улучшения свойств поверхности. Материал обладает устойчивостью к глубокому истиранию (Continua+).

Double Loading (DL) — технология производства технического неглазурованного керамического гранита с использованием современной технологии Dry Digital Decoration. Декорирование происходит в несколько этапов: с помощью сухих порошков и гранул наносится рисунок до прессования, затем, дополнительно, с применением цифровой печати на поверхности могут воспроизводиться детали рисунка, а также специальные эффекты — с помощью технологии Evodyfix, что несомненно обогащает продукт. Высокая устойчивость к глубокому истиранию. Параметры степени противоскольжения позволяют использовать этот материал на объектах с повышенными требованиями к техническим характеристикам (Continua+).

Полированный керамический гранит – продукция, изготовленная методом шлифовки необработанной лицевой части. Технология обработки с использованием специального абразивного инструмента позволяет отполировать матовую поверхность до зеркального блеска, что повышает декоративную привлекательность материала.

Лаппатированный керамический гранит изготавливается с использованием технологии поверхностной шлифовки, лаппатирования (итал. lappato – притертый, заглаженный), которая получила в настоящее время широкое применение. Технология рассчитана на изготовление керамического гранита с неповторимым рисунком на лицевой поверхности. Для этого используются специальные шлифовальные камни. В отличие от обычного полирования процесс шлифовки занимает меньше времени и с поверхности керамического гранита снимается меньший слой, что повышает технические характеристики. Узор, орнамент не изменяется в зависимости от использованного типа лаппатирования, который является дополнительной обработкой поверхности. Существуют несколько типов лаппатирования:

– **In cresta** (итал.) – на поверхность плитки наносятся различные материалы для придания поверхности легкой структуры происходит поверхностная полировка «верхушек», технология позволяет добиться эффекта полуполированной поверхности. После такой обработки создается неповторимый рисунок и уникальная комбинированная неоднородная фактура: полированные участки, смешанные с шероховатой поверхностью;

– **Campo pieno** (итал.) – на поверхность плитки наносится значительный слой специального материала, после чего происходит обработка, которая полностью имитирует гладкую полированную поверхность без каких-либо неровностей, включений и т.д.

Обрезной (реттифицированный) керамический гранит – продукция, прошедшая дополнительную механическую обработку – обрезку по длине и ширине (т.е. реттификацию; итал. rettifica – исправление, выпрямление). Обрезной керамический гранит имеет один калибр, что позволяет укладывать его с минимальными швами.

Гидроабразивная резка (hydrojet) технология резки материала при помощи водяной струи высокого давления, в которую добавлены микрочастицы твердых веществ. Позволяет вырезать из плитки или гранита фигуры любой сложности.

Наборный декоративный элемент – декоративный элемент, состоящий (набранный) из нескольких фигурных фрагментов, выполненных по технологии гидроабразивной резки. Отдельные фрагменты могут быть скреплены вместе на специальной сетке.

Мозаичный декоративный элемент – декоративный элемент, выполненный из фрагментов различного размера и формы, закрепленных на специальной сетке.

SAB (от ит. SABBIATURA – пескоструйная обработка) – технология нанесения декоративных орнаментов на керамический гранит. Рисунок наносится на плитку с помощью потока абразива (песка), который направляется на поверхность плитки через специальный металлический трафарет.

Глубина рельефа может варьироваться от поверхностного до ярко выраженного. Различные результаты достигаются благодаря регулировке технологических настроек оборудования, таких как давление и скорость движения сопла. После пескоструйной обработки поверхность плитки покрывается специальным защитным составом, поэтому эксплуатационные свойства этого декоративного изделия не отличаются от свойств обычного керамического гранита.

TECHNOLOGIES OF STEPS PRODUCTION

1. Stamped steps / 30x30, 30x60 cm

The easiest form of steps to manufacture. Steps have non-skid strips, which are formed on the tile in the process of compressing the molding powder, i.e., at the time of porcelain gres production. No additional technological operations in the production of this kind of steps are needed.

2. Steps with saw cuts and rounding/ 30x60, 30x119,5 cm

Basic porcelain gres tile is used for manufacturing steps with saw cuts and curvature. If the size of the tile is more than the set format of step, the latter is cut to the desired size (for example, steps in a series of "Monte Avella"). In each tile, four recessed cuts are made by the special equipment in order to create an anti-slip effect. Next process is milling the radius of the chamfer on the front side of the step.

3. Steps with shaped end wall

frontal 30x30, 30x60, 42x30, 42x34 cm, corner 30x30, 34x34 cm

For the production of the upper part of the step ---(tread), the basic porcelain gres tile is used. If the size of the tile is more than the set format of step, the latter is cut to the desired size (for example, steps in a series of "Terrace"). Shaped end wall elements are manufactured separately on the special elements production line; the digital print graphics, matching the graphics of the basic tiles, is drawn on them. Ready end wall elements are cut to the size of the step, and then are glued to it with the special adhesive.

For the corner steps two types of shaped end wall elements are available – right and left. They are cut at a 45-degree angle and glued to the top of the step.

4. Glued steps / frontal 33x60, 33x119,5 cm, corner – 33x33 cm

This type of steps is modern and versatile, and is perfectly suited for both public and private interiors. The peculiarity of this type is the possibility of manufacturing steps with large length. Production of glued steps requires accurate geometry of the base tile and a large number of operations.

For the step production, porcelain gres basic tiles are used, which are cut into its constituent elements – the top part (the tread) and two end wall elements (vertical and horizontal). On the front steps, made of lapped porcelain gres, additionally, four non-skid strips with depth are milled.

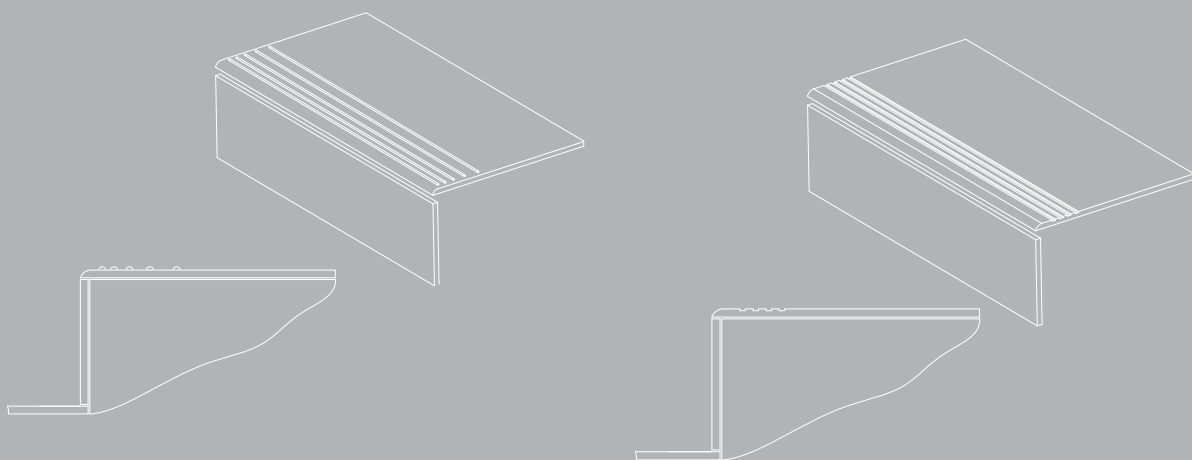
Corner steps of this type can be universal, right, left.

The need for manufacturing of right and left corner steps is due to the presence of specific graphics (the direction of the drawing) on the basic tile.

In the manufacturing process of corner steps, the top part (the tread) is assembled from two elements (triangles). In the manufacture of corner steps from lapped porcelain gres, anti-slip cutting with depth are milled on triangles, which, when assembled, are located at a 90-degree angle to each other.

The next stage of production is the chamfering on all the step elements, to which glue is applied later – on the front part of the tread and end wall elements.

The last stage of the production process is the assembly and gluing of steps. Special adhesive, used for the production of glued steps, is dyed in the color of the base of tile (biscuit) that ensures invisibility of joints.



ТЕХНОЛОГИИ ПРОИЗВОДСТВА СТУПЕНЕЙ

1. Штампованные ступени / 30x30, 30x60 см

Самый простой в изготовлении вид ступеней. Ступени имеют противоскользящие полосы, которые формируются на плитке в процессе прессования пресс-порошка, т.е. в момент изготовления керамического гранита. Никаких дополнительных технологических операций производство данного вида ступеней не подразумевает.

2. Ступени с пропилами и скруглением / 30x60, 30x119,5 см

Для производства ступеней с пропилами и скруглением используется базовая плитка керамического гранита. Если размер плитки больше установленного формата ступени, её обрезают до нужных размеров (например, ступень в серии "Монте Авелла"). На специальном оборудовании в каждой плитке делают четыре пропила с заглублением для создания противоскользящего эффекта. Далее производится фрезерование радиусной фаски на передней части ступени.

3. Ступени с фигурными торцевыми элементами / фронтальные 30x30, 30x60, 42x30, 42x34 см, угловые 30x30, 34x34 см

Для производства верхней части ступени (проступи) используется базовая плитка керамического гранита. Если размер плитки больше установленного формата ступени, её обрезают до нужных размеров (например, ступени в серии "Терраса"). Отдельно на производстве специальных изделий выпускаются фигурные торцевые элементы, на которые при помощи цифровой печати наносится графика, соответствующая графике базовой плитки. Готовые торцевые элементы обрезаются под размер ступени, а затем приклеиваются к ней специальным клеем.

Для угловых ступеней выпускаются два вида торцевых фигурных элементов – правый и левый. Они подрезаются под углом 45 градусов и приклеиваются к верхней части ступени.

4. Ступени клееные /


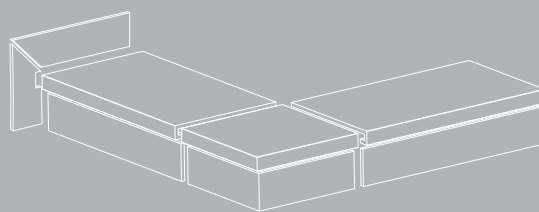
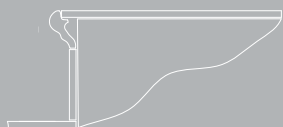
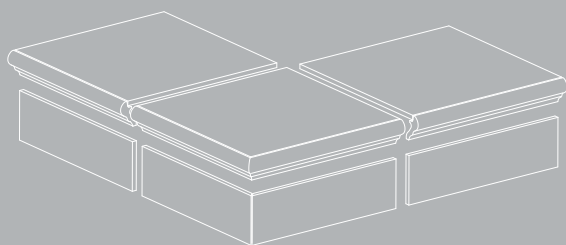
фронтальные 33x60, 33x119,5 см, угловые – 33x33 см

Современный и универсальный вид ступеней, которые отлично подходят для использования как общественных, так и частных интерьерах. Особенность данного вида – возможность изготовления ступени большой длины. Производство клееных ступеней требует точной геометрии базовой плитки и большого количества операций.

Для производства ступени используется базовая плитка керамического гранита, которая режется на составные элементы – верхнюю часть (проступь) и два вида торцевых элементов (вертикальный и горизонтальный). На фронтальных ступенях, изготавливаемых из лапатированного керамического гранита, дополнительно фрезеруются четыре противоскользящие полосы с заглублением.

Угловые ступени данного вида могут быть универсальными, правыми, левыми. Необходимость производства правых и левых угловых ступеней обусловлена наличием специфичной графики (направления рисунка) на базовой плитке. При изготовлении угловых ступеней верхняя часть (проступь) собирается из двух элементов (треугольников). При изготовлении угловых ступеней из лапатированного керамического гранита на треугольниках фрезеруются четыре противоскользящих пропила с заглублением, которые в собранном виде располагаются под углом 90 градусов друг к другу. Следующим этапом производства является снятие фасок на всех элементах ступени, на которые затем будет наноситься клей – на фронтальной части проступи и торцевых элементах.

Последним этапом процесса производства является сборка и склейка ступени. Специальный клей, используемый для производства клееных ступеней, подкрашивается в цвет основы плитки (бисквита), что позволяет делать швы невидимыми.



RECOMMENDATIONS ON WORKING WITH MAXI SIZES

Correct handling of MAXI sizes requires corresponding preparation of the installation team consisting of at least two experienced professionals that are familiar with the systems and methods of work with large tile c.

Carrying and installation systems for MAXI sizes

For handling (carrying, lifting) and installation of MAXI sizes a special frame (1) is required that allows to work with single slabs weighing up to 100 kg. The frame is equipped with hooks for long-distance transportation (2) and special hand pump suction cups (3) with safety limit indicator. The suction cup design enables application even on rough surfaces. Prior to applying the suction cups clean the cups and the contact area on the tile and wet them with water.

The frame can be supplied with additional accessories expanding its functionality (4):

- rollers for effortless longitudinal travel of the frame (when the frame is not in motion, the rollers can move along the structure, if required);
- tile supports that are used during tile transportation;
- sliding feet making application of tile adhesive more convenient.

Note: laying MAXI sizes requires even base surface: permissible surface drops should not exceed 3 mm per 2 m of length. It is recommended to use elastic adhesives with high adhesion and strength properties and high-elastic adhesive cement mixtures rated at least C2 (EN 12004) or reaction resin adhesives rated R2 (EN12004) with adhesion of at least 1MPa (10 kg/sq.cm).

РЕКОМЕНДАЦИИ ПО РАБОТЕ С МАКСИ ФОРМАТАМИ

Для правильной работы с макси-форматами необходимы соответствующая подготовка монтажной бригады, состоящей минимум из двух опытных специалистов, которые знакомы с системами и технологиями работы с большими форматами.



Системы переноса и монтажа макси-форматов

Для перемещения (переноса, подъема) и монтажа макси-форматов необходимо использовать специальную рамку (1), которая позволяет работать с одиночными плитами весом до 100 кг. Рамка снабжена крючками для переноски на большие расстояния (2) и специальными присосками насосного типа (3) с индикатором предела безопасности. Присоски спроектированы таким образом, что их применение возможно и на шероховатых поверхностях. Перед использованием необходимо очистить от загрязнений присоску и точку контакта на плитке, а затем смочить их водой.

Рамка может поставляться с дополнительными аксессуарами, которые расширяют её функциональные возможности (4):

- колесики для продольного перемещения без приложения усилий (при необходимости в состоянии покоя колесики могут перемещаться вдоль структуры);
- опоры под плитку, на которые она опирается при перемещении;
- отодвигающиеся ножки, благодаря которым удобнее наносить клей на плитку.

Внимание: Для укладки макси-форматов основание должно быть ровным: допустимый перепад плоскости не должен превышать 3 мм на 2 м длины. Рекомендуются эластичные клеевые составы с повышенными адгезивными и прочностными характеристиками, а также высокоэластичные цементные клеевые смеси класса не менее C2 (EN 12004) или реактивные клеи класса R2 (EN 12004), с адгезией не менее 1Мпа (10 кг/см.кв.).



TILE LEVELLING SYSTEMS

Levelling systems for ceramic tile and porcelain gres (TLS) are easy to use and ensure even surface when laying the tiles on the floor and the walls. Here are examples of levelling systems.

DLS system: Non-reusable base **(1.1)** is a white plastic product with special «tails». Due to these tails no installation crosses are necessary, and any tile laying method can be used: with x-joints, in brick pattern or without crossing. One base provides simultaneous level control of up to four tiles. A wedge **(1.2)** is inserted into the hole in the base center and fixed with a special clamp **(1.3)**. The system forms a seam up to 1.5 mm wide.

MLT system: Re-usable caps **(2.1)** and pull rods **(2.2)** fix the tiles in the required position with the help of the laying tool **(2.3)**. A rubber spacer **(2.4)** is useful when laying sensitive material or material with lappato finish protecting it against scratching. The pull rod ensures a natural 2-mm seam. This levelling system allows for quick and proper laying of tiles with 6-12 mm in width without subsequent levelling. The use of the levelling system prevents sinking of tiles upon drying of cement adhesives. It is used for horizontal and vertical levelling.

Recommendations on base surface preparation and adhesive mixtures

The base surface should be stable, firm, clean and dry, free from dust and adhesive residues. The proper amount of primer should be applied on the base surface. In fact, the primer and the subsequently applied adhesive mixture should be of the same manufacturer (or a special compound based on the applied adhesive mixture can be used) ensuring improved adhesion between the tiles and the base surface. It is recommended to use a marking grid or a laser level.

СИСТЕМЫ ВЫРАВНИВАНИЯ ПЛИТКИ


Системы выравнивания керамической плитки и керамического гранита (СВП) просты в применении и обеспечивают ровную поверхность при укладке плитки на пол и стены. Приведем для примера некоторые СВП.

Система DLS: Одноразовая основа **(1.1)** представляет собой пластмассовое изделие белого цвета со специальными «усиками». Благодаря наличию усиков нет необходимости применять крестики, плитку можно укладывать любым способом, как с крестообразными швами, так и с «Т» образной раскладкой или без пересечений. Одна основа контролирует одновременно уровень до четырех плиток. В отверстие, расположенное в центре основы, вставляется клин **(1.2)** и зажимается специальным зажимом **(1.3)**. Система позволяет создать шов шириной 1,5 мм.

Система MLT: Колпаки **(2.1)** многоразового использования и тяговые стержни **(2.2)** при помощи приспособления для укладки **(2.3)** фиксируют плитку в нужном положении. Резиновая прокладка **(2.4)** полезна при укладке деликатного или лапатированного материала, ее использование позволяет избежать царапин. Тяговый стержень обеспечивает естественный шов размером 2 мм. СВП позволяют быстро и качественно уложить плитку толщиной 6–12 миллиметров без последующего выравнивания. Использование СВП позволяет избавиться от проседания плиток при высыхании цементного клея. Используется для горизонтального и вертикального выравнивания.

Рекомендации по подготовке основания и клеевым составам

Основание, на которое будет укладываться плитка, должно быть прочным, твердым, чистым и сухим, без пыли и остатков клея. Необходимо хорошо прогрунтовать основание, а точнее – покрыть его праймером того же производителя, что и используемый далее клеевой состав (или специально приготовленным раствором из используемого клеевого состава), что улучшит сцепление плитки и основания. Рекомендуется использование разметочной сетки или лазерного уровня.








SLIP RESISTANCE

The main safety requirement is slip resistance, which is essential for floor tiles used in residential, public or industrial buildings, as well as for outdoor floor tiles. This parameter defines the ability of surfaces to prevent slipping of objects above. The most widespread method for measuring slip resistance (coefficient of friction) is the German DIN Standard method. The result of testing is expressed in floor slope angle needed to make an object slip.




DIN 51130

Slip Prevention Ratings for Flooring Surfaces in Shod Feet Environments

Rating		Slope friction angle	
R9		6° — 10°	low slip resistance
R10		10° — 19°	normal slip resistance
R11		19° — 27°	medium slip resistance
R12		27° — 35°	high slip resistance
R13		more 35° maximum slip resistance	





DIN 51097

Slip Prevention Ratings for Wet Flooring Surfaces in Bare Feet Environments

Rating		Estimated slope angle	
A		≥12°	low slip resistance
B		≥18°	normal slip resistance
C		≥24°	medium slip resistance

VARIATION OF COLOUR AND PATTERN

Variations mean non repeated colour (shade) and pattern of the tiles from one package (for example, box, pallet or other means of storing and transportation of goods) or consignment. The level of variations allows to define the degree of colour (shade) and pattern change of ceramic tile and porcelain gres.





	V1 – equal distribution of colour (shade) and pattern
	V2 – non significant degree of colour (shade) and pattern change
	V3 – medium degree of colour (shade) and pattern change
	V4 – high degree of colour (shade) and pattern change

СОПРОТИВЛЕНИЕ СКОЛЬЖЕНИЮ

Основным требованием к безопасности является сопротивление скольжению, что особенно важно для напольной плитки, которая используется для жилых, общественных и промышленных помещений, а также для наружной напольной плитки. Эта характеристика определяет способность поверхности препятствовать скольжению предмета, находящегося на ней. Наиболее широкое распространение для измерения сопротивления скольжения (коэффициента трения) получил немецкий метод (нормы DIN): результат испытания выражается в размере угла наклона пола для обеспечения скольжения предмета.




DIN 51130

Категории устойчивости к скольжению обуви для напольных покрытий в рабочих зонах со скользкими поверхностями

Категория	Угол трения	Угол наклона	
R9		6° — 10°	незначительное противоскольжение
R10		10° — 19°	нормальное противоскольжение
R11		19° — 27°	среднее противоскольжение
R12		27° — 35°	высокая степень противоскольжения
R13		более 35°	максимальная степень противоскольжения





DIN 51097

Категории антискольжения для напольных покрытий во влажных зонах, где ходят босыми ногами

Категория	Угол наклона		
A		≥12°	незначительное противоскольжение
B		≥18°	нормальное противоскольжение
C		≥24°	среднее противоскольжение

ВАРИАТИВНОСТЬ ЦВЕТА И РИСУНКА

Вариативность подразумевает не повторяющиеся цвет (оттенок) и рисунок на поверхности плитки в одной упаковке (например, коробке, поддоне или других средствах хранения и транспортировки товара) или партии. Уровень вариативности позволяет определить степень изменения цвета (оттенка) и рисунка керамической плитки или керамического гранита.

	V1 – равномерное распределение цвета (оттенка) и рисунка
	V2 – незначительная степень изменения цвета (оттенка) и рисунка
	V3 – средняя степень изменения цвета (оттенка) и рисунка
	V4 – высокая степень изменения цвета (оттенка) и рисунка

PORCELAIN GRES LAYING RECOMMENDATIONS


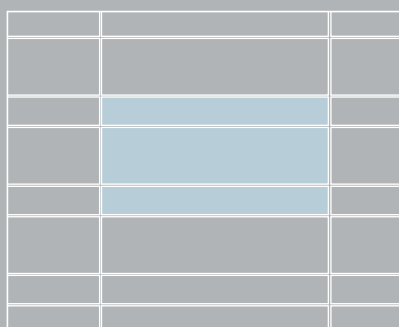






Before laying, it is necessary to make sure the material meets the requirements in terms of its amount, tone, and caliber. Laying must be performed by qualified personnel equipped with necessary tools. The surface used for laying shall be level, without significant differences in height (not more than 3 mm per 2 m). An adhesive shall be selected depending on the surface, type of tiles, and their format.

When laying rectangular tiles with a shift, the size of the shift shall not exceed 20% of the length of the longest side of tiles.

РЕКОМЕНДАЦИИ ПО УКЛАДКЕ КЕРАМИЧЕСКОГО ГРАНИТА

Перед началом работ рекомендуем убедиться, что имеющийся материал соответствует требованиям по количеству, тону и калибру. Укладка должна производиться квалифицированным персоналом с помощью соответствующих инструментов. Поверхность, на которую производится укладка, должна быть ровной, без значительных перепадов по высоте (не более 3 мм на 2 метра). Клеящий состав выбирается в зависимости от облицовываемой поверхности, типа плитки и ее формата.

При укладке прямоугольных плиток со смещением рекомендуемая величина смещения не должна быть более 20% размера длинной стороны плитки.



CONSUMER INFORMATION

Warning. Fragile. The ceramic tiles and porcelain gres are strong finishing materials but shall be protected against any shocks.

Ceramic floor tiles and porcelain gres can be of different sizes. It is strongly recommended to use the products of the same calibre to facilitate tile paving (including laying of tiles with different article numbers).

The actual size of the edged porcelain gres is smaller than the nominal size within the standard tolerance limits. The catalogue contains the nominal size.

Different lots of ceramic tiles and porcelain gres may have slightly different colour. Pay attention to the shade identification mark. It is strongly recommended to purchase the products of the same shade.

Tile face curvature – deviation of the ceramic tile and porcelain gres surface from the plane. The tolerance limits regulating the tile face curvature are set in the regulatory documents and shall be used by the manufacturer to sort out the products. Insignificant positive (convexity) and negative (concavity) deviations within the tolerance limits shall not be a basis for the rejection.

Taking care of decorative products and tiles with metallized surface. Decorative products with a gold, platinum or metal-based pigments application, as well as ceramic tiles and porcelain gres with decorative metallized surface require thorough care.

To remove dirt it is recommended to use weak soap solution, non-abrasive pH-neutral washing agents, non-abrasive household chemical products like the one for enameled tableware. After the dirt is removed rinse the tile with clean water. Use soft fabric or sponge for cleaning.

It is not allowed to use abrasive cleansing agents and abrasive materials! Do not use acid-containing products! Before use of washing and cleansing agents it is recommended to test them on an unnoticeable tile's area.

Joints. Joints are the most important element in keeping the faced surface in proper condition. The recommended minimum joint for rectified tiles is 2 mm, for non-rectified tiles - 3-4 mm depending on the nominal size. Tiles, bracing elements, floor, walls, etc. must have joints. Smoothing out can be performed only after the adhesive is fully dry. Joints shall be clean, free of excessive adhesive and dust. Smoothing agent shall have the same color as the tiles. When using smoothing agent of a contrasting color, it shall be first tested on a small-size area in order to make sure the surface can be cleaned easily. If the area gets colored, treat the surface of the tiles with protective agent (KILTO COAT, ATLAS DELFIN) preventing coloring pigments from penetrating into the microrelief and microvoids that might be present on the surface of the tiles.

Porcelain gres care has a number of specific features.

After tile laying it is necessary to clean the surface as soon as possible, treat it with a lean acid solution, having wetted tile grout lines with water beforehand. In 15 minutes, it is recommended to clean the whole surface with clean water. When using cleaning agents, which contain strong acids, it is necessary to avoid their contact with the tile grout line.

Polished and lapped porcelain gres shall require special care during laying and further use. Polishing and lapping result in the opening of micropores on the surface of the porcelain gres. Oil and colouring substances penetrating into these pores can result in the formation of permanent stains. It is important:

- to prevent the application of an adhesive compound at the face of the tile. If the adhesive compound is applied to the tile face, immediately remove it with a clean wet cloth;
- to use float grout of the same color as the tiles. When using contrasting float grout, it is necessary to test it on a small area first in order to make sure that the surface can be easily cleaned. If coloring occurs, it is recommended to treat the surface with a protective agent (KILTO COAT (Finland), ATLAS DELFIN (Poland)), preventing penetration of coloring agents into micropores, which might be on the surface of the tile.
- to avoid using abrasive cleaning agents as to prevent scratches;
- to put a mat to clean the shoes at the entrance door of the premises with the polished or lapped porcelain gres floor;
- to restrict the use of polished and lapped porcelain gres in the eating areas and places where it is planned to use coloring agents, oils and other liquids (due to the increasing risk related to higher slipping of the material);
- to treat the surface with special means after laying to prevent the penetration of oil, grease and colouring agents into the micropores at the tile face;
- it is strongly recommended to test any and all cleaning agents, chemical compounds and float grout on a small concealed area first in order to prevent any undesired effect on the faced surface. FILA, MELLERUD, BELLINZONI and AKEMI companies offer a wide range of polished and lapped porcelain gres care products. Before use of any chemical products, read carefully the manufacturer's requirements.

Regular cleaning. Cleaning is necessary for restoring the original appearance of the surface. Thorough cleaning shall be performed with the use of neutral detergents. Large areas can be cleaned with professional floor-cleaning machines in combination with manual cleaning, when necessary. Abrasive and wax-containing materials are not recommended for use. Heavily stained areas shall be cleaned with specialized floor cleaners and, if necessary, stain removers for ceramic surfaces may be used.

Read carefully the manufacturer's instructions of all the materials used!

ВНИМАНИЮ ПОТРЕБИТЕЛЕЙ

Осторожно. Хрупкое. Керамическая плитка и керамический гранит являются прочными отделочными материалами, однако их необходимо предохранять от воздействия ударных нагрузок.

Керамическая плитка для пола и керамический гранит имеют разные калибры. Для облегчения процесса укладки (в т.ч. разных артикулов) рекомендуем использовать продукцию одного калибра.

Фактический размер обрезного керамического гранита отличается от номинального в меньшую сторону в пределах нормативных допусков. В каталоге приведен номинальный размер.

Отдельные партии керамической плитки и керамического гранита могут незначительно отличаться по цвету. Следует обращать внимание на обозначение тона, рекомендуем приобретать продукцию одного тона.

Кривизна лицевой поверхности – отклонение лицевой поверхности керамической плитки и керамического гранита от плоскости. Нормативными документами введены допуски по кривизне лицевой поверхности, в рамках которых производитель сортирует продукцию. Небольшие положительные (выпуклость) или отрицательные (вогнутость) отклонения, находящиеся в пределах установленных допусков, не являются браковочным признаком.

Уход за декоративными изделиями и плитками с металлизированной поверхностью. Декоративные изделия, изготовленные с применением золота, платины, красителей на основе металлов, а также керамические и керамогранитные плитки с декоративной металлизированной поверхностью требуют внимательного ухода. Для удаления загрязнений рекомендуется применять слабый мыльный раствор, безабразивные pH-нейтральные моющие средства, безабразивные средства бытовой химии для эмалированной посуды. После обработки промывать чистой водой. Обработку проводить мягкой тканью или мягкой губкой. Не допускается использование абразивных чистящих средств и абразивных материалов! Не использовать средства, содержащие кислоту! Перед применением моющих и чистящих средств рекомендуется предварительно проверить их действие на малозаметном участке керамического покрытия.

Выполнение швов. Швы являются важнейшим элементом сохранения облицованной поверхности в хорошем состоянии. Рекомендуем минимальный шов для обрезных плиток 2 мм, для необрезных – 3-4 мм в зависимости от номинального размера. Швы должны присутствовать между плитками, на конструктивных соединениях, между полом и стеной и пр. Затирку можно производить только после полного высыхания клея. Укладочные швы должны быть чистыми, не содержать остатков клея и пыли. Рекомендуем использовать затирку, одинаковую по цвету с плиткой. При использовании контрастной по цвету затирки следует провести пробу на небольшом участке и убедиться, что поверхность легко очищается. Если имеет место окрашивание, обработать поверхность плитки защитным средством (KILTO COAT, ATLAS DELFIN), предотвращающим проникновение красящих пигментов в микрорельеф и микропоры, которые могут иметься на поверхности плитки.

Уход за керамическим гранитом имеет ряд особенностей.

После укладки необходимо как можно скорее произвести очистку поверхности, обработать поверхность слабым кислотным раствором, предварительно смочив межплиточные швы водой. Через 15 минут промыть всю поверхность чистой водой. При использовании чистящих средств, в которых содержатся концентрированные кислоты, следует избегать попадания чистящего средства на межплиточный шов. Полированный и лапатированный керамический гранит требует более внимательного отношения при укладке и тщательного ухода. В процессе шлифовки на поверхности открываются микропоры. Попадание в микропоры масел, красящих веществ может привести к образованию сложновыводимых пятен. Важно:

- не допускать попадания клеевого состава на лицевую поверхность, при попадании немедленно удалить чистой влажной тканью;
- не использовать абразивные чистящие средства, чтобы избежать появления царапин;
- перед входом в помещение, пол которого выложен полированным керамическим гранитом, положить коврик для очистки обуви;
- ограничить использование полированного керамического гранита в зонах приема пищи и местах, где планируется использование красящих веществ, а также масел и прочих жидкостей (из-за возрастающего риска, вызванного повышенным скольжением материала);
- после укладки обработать поверхность специальными средствами для предотвращения проникания масел, жиров и красителей в микропоры на лицевой поверхности;
- перед использованием любых чистящих средств и химических составов, а также затирок для швов рекомендуется провести предварительный тест на малозаметном участке керамического гранита во избежание непредвиденного воздействия на облицованную поверхность. Большой ассортимент средств по уходу за полированным керамическим гранитом предлагают компании FILA, MELLERUD, BELLINZONI, AKEMI.

Регулярная уборка. Производится для восстановления первоначального внешнего вида поверхности. Тщательная уборка должна производиться с применением нейтральных моющих средств. Для помещений с большими поверхностями можно использовать промышленные машины для мойки пола, сомещая при необходимости с ручной промывкой. Не рекомендуется использование абразивных материалов, воскодержущих препаратов. Для удаления сильных загрязнений использовать специализированные сильнодействующие средства для мытья полов, при необходимости пятновыводящие моющие средства для керамических покрытий.

Внимательно изучайте инструкции производителей!

NOTES TO THE SPECIFICATION TABLE

Water absorption – is the ratio of the mass of water absorbed by the sample at its full saturation to the dry mass of the sample. Water absorption rate of porcelain gres shall be defined according to **EN ISO 10545-3**. Water absorption rate shall not exceed 0.5%. According to the European standard **EN14411**, dry-press ceramic tiles are divided into the following groups according to the water absorption rate:

- Bla group** – low water absorption rate $E_s \leq 0.5\%$
- Blb group** – low water absorption rate $0.5 < E_s \leq 3\%$
- Blla group** – water absorption rate $3\% < E_s \leq 6\%$
- Bllb group** – water absorption rate $6\% < E_s \leq 10\%$
- Blll group** – water absorption rate $E_s > 10\%$

Glaze cracking resistance – a feature indicating if the tile glaze can stand high temperature (159 ± 1 OC) and pressure (500 ± 20 kPa) without cracking.

Strength properties

According to **EN ISO 10545-4** strength properties include breaking load, breaking strength and modulus of rupture measured at a definite force speed applied in the middle of the tile.

Breaking load – a value of force, in Newton, the application of which causes the damage of the tested sample. It is measured according to a measuring instrument scale.

Breaking strength – a value, in Newton, generated by the multiplication of the breaking load and the distance between support bars divided by the width of the tested sample.

Modulus of rupture – a value, in Newton/mm, generated by the division of the estimated breaking strength by the squared minimum thickness of the tested sample along the fracture line.

Deep abrasion resistance – one of the major characteristics of porcelain gres, the standard value of which is set by the international standard EN ISO10545-6. It basically indicates the number of cubic millimeters the tested material loses under certain abrasive impact. It largely depends on the type of the tile final treatment: grinding, polishing, saturation with a synthetic mixture etc. Water absorption rate is also important for this parameter: the higher is water absorption rate, the lower is deep abrasion resistance rate.

Wear resistance of the surface (degree of wear resistance PEI) is one of the major properties of glazed tiles for flooring which influences on how long the tile surface will preserve its exterior appearance without visible changes. According to the European standard EN14411 (Appendix N), glazed ceramic tiles are classified into 6 groups depending on their wear resistance:

4

- Class 0** Glazed ceramic tiles of this class are not recommended for floors.
- Class 1** is recommended for floors subject to no abrasive dirt, or areas where shoes with soft soles or no shoes are used (e.g. bathrooms in apartments and bedrooms without an entrance from the outside).
- Class 2** is recommended for floors subject to a minimum level of abrasive dirt and areas where shoes with soft sole or ordinary shoes are used (living premises in the houses, except for kitchen, entrance hall and similar premises involving much walking. This shall not include special shoes, e.g. high-heeled shoes).
- Class 3** is recommended for floors subject to a low level of abrasive dirt, areas where ordinary shoes are used and premises involving much walking (e.g. kitchen, entrance hall, corridors, balcony, loggia and terrace. This shall not include special shoes, e.g. high-heeled shoes).
- Class 4** is recommended for floors subject to a low level of abrasive dirt and premises subject to regular walking at the rate higher than for class 3 (e.g. kitchen at the production enterprise, hotels, showrooms and commercial premises).
- Class 5** is recommended for floors subject to a low level of abrasive dirt and premises subject to intense walking for a long period of time which puts an excessive load on the glazed ceramic tile (e.g. public premises, such as shopping malls, airport lounges, hotel lobbies, public pedestrian paths and industrial zones).

Calibre (nominal size) – is a conventional designation of manufacturing size of the tile set for the production process, the actual size of the tile shall correspond to, with account of certain tolerance limits. The product is sorted into lots of one production size (calibre). Size is marked on a package.

Shade – colour value of a ceramic tile or porcelain gres lot that can slightly differ from the declared colour. The shade is marked on a container with a number.

Thermal expansion coefficient indicates the increase/decrease of the tile dimensions during heating/cooling. It is extremely important for laying of porcelain gres over big areas indoors (to calculate the width of the expansive joints properly) and outdoors (in order to select the best suitable fastening option, type of adhesive compound and calculate tile-to-tile gaps).

Thermal shock resistance – the ability of ceramic items to endure sharp temperature changes. This parameter depends on various physical, chemical and thermomechanical properties of the material, its shape, size, heating and cooling conditions.

Frost resistance – ability of water saturated ceramic items to resist without any damage the impact of multiple freezing in the air and thawing in water. Frost resistance degree is a number of cycles (freeze/thaw) a sample stands without any damage. According to EN ISO 10545-12 control procedures the freeze/thaw cycle is repeated not less than 100 times.



Stains resistance is defined in compliance with ISO 10545-14. There are three main polluting agents: special ink, iodine alcoholic solution, and olive oil.

The resistance rate of a ceramic surface to polluting agents depends on the efficiency and ease of their removal. There are four cleaning procedures applied in combination with the corresponding cleaning agents (hot water, weak cleaning agent, strong cleaning agent, and various solvents).

- Procedure A** – running hot water.
- Procedure B** – manual cleaning with a weak cleaning agent.
- Procedure C** – mechanical treatment with a strong cleaning agent.
- Procedure D** – dipping into the corresponding solvent.

The class is assigned upon completion of a visual assessment of the result. The highest class of stains resistance and stains removal ease is class 5; the lowest one is class 1. Minimum admissible class for porcelain gres is class 3.

Chemical stability – ability of the tile (glaze) surface or porcelain gres to withstand a contact with chemical substances (household chemistry products, additives for pools, salts and acids) at room temperature without getting its appearance changed. Acc. to ISO 10545-13 ceramic tile and porcelain gres are classified into Chemical Stability groups as follows:

Unglazed (UGL)

- Class A** – no visual changes;
- Class B** – visual changes at the shear surface
- Class C** – visual changes at the shear surface, on the sample edge and on the front side.

Glazed (GL)

- Class A** – no visual changes;
- Class B** – strong changes of the appearance;
- Class C** – partial or full loss of the original surface.

Before the letter of Class, a letter standing for the tile type (G-glazed, U-unglazed) is added. Letter H in the abbreviation indicates resistance to acids and alkali of high concentration; letter L indicates respectively low concentration. If none of these letters is added, it means that the tile is resistant to household chemical agents and additives for swimming pools. Thus, UHA, ULA or UA abbreviations stand for «unglazed tile belonging to A Class». GHB, GLB or GB abbreviations stand for «glazed tile, belonging to B Class».

Frictional coefficient

KERAMA MARAZZI porcelain gres has been tested with the help of the BCR (British Ceramic Research Association) method developed in Great Britain to define coefficient of sliding friction. This method is applied to test porcelain gres at all enterprises within the MARAZZI GROUP. BCR method utilizes a classifying scale from 0 to 1. According to the scale 0.1 friction coefficient means «hazardous», while 0.9 friction coefficient means «excellent».

BCR friction coefficient of KERAMA MARAZZI porcelain gres is equal to $\mu > 0.4$, which is considered a satisfactory degree of friction resistance according to the classifying scale. In compliance with BCR method, KERAMA MARAZZI porcelain gres is a product with skid-proof surface suitable for all types of premises with no tough requirements set to skid-proof properties.

! Defining the friction coefficient is not mandatory for the manufacturers undergoing the certification procedures, since none of the methods is included into the European standards.

SYMBOLS USED IN THE CATALOGUE

4 — Resistance to surface abrasion, class



— Packing data for containers. Ceramic tiles are packed in corrugated cardboard containers. Each container shall be additionally wrapped with a polyethylene film. The container shall have a plate with the information about the production shift, article number, tile shade and grade. Containers with floor tiles shall also have the tile size indicated. First grade tile shall be packed in white containers. Second and third grade tile can be packed in brown containers



— Packing data for the pallets. Containers with tiles shall be put on 1,200x800 mm euro pallets. The pallet weight depends on the format of the tiles (see Tables). The weight of the pallet with decorative elements shall not exceed 800 kg. Each pallet shall be fixed by a polypropylene strip horizontally and vertically and wrapped with a polyethylene film

ПОЯСНЕНИЯ К ТАБЛИЦЕ ТЕХНИЧЕСКИХ ХАРАКТЕРИСТИК

Водопоглощение – отношение массы воды, поглощенной образцом при полном насыщении, к массе образца в сухом состоянии. Водопоглощение для керамического гранита (группа BIa) определяется согласно **EN ISO 10545-3** и составляет не более 0,5%. Согласно европейским нормам **EN14411** керамические плитки полусухого прессования по водопоглощению делятся на группы:

- группа BIa** – с низким водопоглощением $E \leq 0,5\%$
- группа BIb** – с низким водопоглощением $0,5 < E \leq 3\%$
- группа BIla** – с водопоглощением $3\% < E \leq 6\%$
- группа BIlb** – с водопоглощением $6\% < E \leq 10\%$
- группа BIlll** – с водопоглощением $E > 10\%$

Сопротивление глазури растрескиванию – характеристика, показывающая, выдерживает ли глазурь плиток воздействие высоких температуры (159 ± 1 °C) и давления (500 ± 20 кПа) без растрескивания.

Прочностные характеристики согласно **EN ISO 10545-4** характеризуются разрушающим усилием, разрушающей нагрузкой и пределом прочности при изгибе при приложении с определенной скоростью усилия на середину плитки.

Разрушающее усилие – величина силы, в ньютонах, при которой испытываемый образец разрушается, определяется по шкале прибора.

Разрушающая нагрузка – величина, в ньютонах, получаемая умножением величины разрушающего усилия на расстояние между опорными стержнями, деленное на ширину испытываемого образца.

Предел прочности при изгибе – величина, в ньютонах на мм², получаемая делением величины рассчитанной разрушающей нагрузки на возведенную в квадрат наименьшую толщину испытываемого образца по линии разрушения.

Устойчивость к глубокому истиранию – одна из основных характеристик керамического гранита, требования к которой определяются международным стандартом **EN ISO 10545-6**. Показывает, сколько кубических миллиметров теряет испытываемый материал при определенном абразивном воздействии. Во многом зависит от типа завершающей обработки плитки: шлифовки, полировки, пропитки синтетическим составом и пр. Важным фактором для данной характеристики является степень водопоглощения: чем она выше, тем устойчивость к глубокому истиранию ниже.

Устойчивость к износу поверхности (степень износостойкости PEI) –

4 одна из главных характеристик глазурованных напольных плиток (в том числе и глазурованного керамического гранита), от которой зависит, как долго поверхность плиток будет сохранять внешний вид без видимых изменений. Согласно европейским нормам EN14411 (приложение N), глазурованные керамические плитки классифицируются на 6 групп в зависимости от их износостойкости:

Класс 0 Глазурованные керамические плитки данного класса не рекомендуется применять для напольных покрытий.

Класс 1 Для напольных покрытий помещений, не имеющих абразивных загрязнений, с использованием обуви с мягкой подошвой или без обуви (например, ванные комнаты в жилых помещениях и спальни без непосредственного входа снаружи).

Класс 2 Для напольных покрытий помещений с минимальным количеством абразивных загрязнений, с использованием мягкой или обычной обуви (например, жилые помещения в домах, за исключением кухни, прихожих и аналогичных помещений с частой ходьбой. Указанное не относится к специальной обуви, например, обуви на шпильке).

Класс 3 Для напольных покрытий помещений с небольшим количеством абразивных загрязнений, с использованием обычной обуви и с частой ходьбой (например, кухни, коридоры, балконы, лоджии и террасы. Указанное не относится к специальной обуви, например, обуви на шпильке).

Класс 4 Для напольных покрытий помещений с небольшим количеством абразивных загрязнений, с регулярной ходьбой, с нагрузками большими, чем для степени 3 (например, производственные кухни, гостиницы, выставочные и торговые помещения).

Класс 5 Для напольных покрытий помещений с небольшим количеством абразивных загрязнений, с интенсивной ходьбой в течение продолжительного времени, в результате чего применяемые глазурованные керамические плитки подвергаются чрезвычайным нагрузкам (например, общественные зоны, такие как торговые центры, вестибюли аэропортов, фойе гостиниц, общественные пешеходные дорожки и промышленные зоны).

Тон – цветовая тональность партии керамической плитки или керамического гранита, которая может немного отличаться от заявленного цвета. Тон обозначается на упаковке цифрой.

Калибр (рабочий размер) – условное обозначение производственного размера, устанавливаемого для процесса изготовления, которому должен соответствовать фактический размер в пределах допустимых отклонений. Продукция сортируется по партиям одного производственного размера (калибра). Калибр указывается на упаковке.

Коэффициент термического расширения показывает, насколько происходит увеличение/уменьшение геометрических размеров плитки в процессе нагрева/охлаждения. Имеет большое значение при укладке больших площадей керамического гранита внутри помещений (для расчета компенсационных швов) и снаружи (для выбора способа крепления, определения типа используемого клея и расчета раскладочных швов).

Сопротивление термическому шоку – способность керамических изделий выдерживать резкие колебания температуры. Зависит от физико-химических, термомеханических свойств материала, от формы, размеров изделий, условий их нагрева и охлаждения.

Морозостойкость – способность керамических изделий, насыщенных водой, выдерживать без признаков разрушения многократное попеременное замораживание в воздушной среде и оттаивание в воде. Показатель морозостойкости – количество циклов (замораживания/оттаивания), которое выдерживает образец, не разрушаясь. Согласно процедуре контроля EN ISO 10545-12, цикл замораживания/оттаивания повторяют не менее 100 раз.

Устойчивость к загрязнению определяется согласно норме ISO 10545-14. Различают три основных загрязняющих реагента: специальные чернила, спиртовой раствор йода и оливковое масло.

Устойчивость керамической поверхности к загрязняющим реагентам классифицируется в зависимости от эффективности и от легкости их удаления.

Существуют четыре процедуры очистки, которые применяются в комбинации с соответствующими очищающими веществами (горячая вода, чистящее средство слабой концентрации, чистящее средство сильной концентрации, различные растворители).

Процедура А – проточная горячая вода.

Процедура В – ручная очистка чистящим средством слабой концентрации.

Процедура С – механическая очистка чистящим средством сильной концентрации.

Процедура D – погружение в соответствующий растворитель.

Класс присваивается после визуальной оценки результата. Наивысшим классом устойчивости к загрязнению и простоты удаления считается класс 5, наименьшим – класс 1. Минимально допустимый для керамического гранита – класс 3.

Химическая устойчивость – способность поверхности плитки (глазури) или керамического гранита выдерживать при комнатной температуре контакт с химическими веществами (бытовой химией, добавками для бассейнов, солями и кислотами) без изменения внешнего вида. Согласно норме ISO 10545-13, керамические плитки и керамический гранит классифицируются в порядке убывания устойчивости следующим образом:

Неглазурованная (UGL)

Класс А – отсутствие видимых изменений;

Класс В – видимые изменения на поверхностях среза;

Класс С – видимые изменения на поверхностях среза, на грани образца и на лицевой стороне.

Глазурованная (GL)

Класс А – отсутствие видимых изменений;

Класс В – значительные изменения внешнего вида;

Класс С – частичная или полная потеря первоначальной поверхности.

Перед буквой, обозначающей класс, добавляют букву, обозначающую тип плитки: G – глазурованная, U – неглазурованная.

Наличие в аббревиатуре буквы N указывает на устойчивость к кислотам и щелочам высокой концентрации, L – низкой концентрации, отсутствие буквы – устойчивость к бытовым химическим средствам и к добавкам для плавательных бассейнов. Таким образом, обозначение UHA, ULA или UA следует понимать как «плитка неглазурованная, соответствующая классу А», обозначение GHВ, GLB или GB – как «плитка глазурованная, соответствующая классу В».


Коэффициент трения


Керамический гранит KERAMA MARAZZI тестируется на определение коэффициента трения скольжения по разработанному в Великобритании методу BCR (British Ceramic Research Association). Метод BCR предполагает применение классификационной шкалы от 0 до 1, согласно которой коэффициент трения 0,1 означает «опасно», коэффициент трения 0,9 – «отлично».

Коэффициент трения BCR керамического гранита KERAMA MARAZZI обозначен как $\mu > 0,4$, что означает по классификационной шкале удовлетворительную степень сопротивления скольжению. В соответствии с методом испытаний BCR керамический гранит KERAMA MARAZZI – это продукция с нескользкой поверхностью, которая может использоваться в любых помещениях, где не предъявляются повышенные требования к противоскользящим свойствам. **Определение коэффициента трения скольжения не является обязательным для производителей при сертификации продукции, так как ни один из методов не включен в Европейские стандарты.**

СИМВОЛЫ, ИСПОЛЬЗОВАННЫЕ В КАТАЛОГЕ

4 – устойчивость к износу поверхности, класс

 – упаковочные данные для коробок. Керамическая плитка упаковывается в коробки из гофрокартона. Каждая коробка обтягивается сверху полиэтиленовой пленкой. На коробке содержится информация о производственной смене, номер артикула, тон, сорт. На коробках напольной плитки указывается калибр. Плитка первого сорта помещается в коробки белого цвета. Плитка второго и третьего сортов может быть упакована в коробки коричневого цвета

 – упаковочные данные для поддонов. Коробки с плиткой укладываются на европоддон размером 1200 x 800 мм. Вес поддона зависит от формата размещаемой на нем плитки (см. таблицы). Вес поддона, на котором упакованы декоративные элементы, не должен превышать 800 кг. Каждый поддон увязывается по горизонтали и вертикали полипропиленовыми лентами и обтягивается сверху полиэтиленовой пленкой








PORCELAIN GRES TECHNICAL FEATURES

Технические характеристики	Technical features	Метод испытания Testing method	Единица измерения measurement unit	Средние фактические значения Average actual values	Нормативные значения Normative values	Стандарт для справки Reference standard
Максимальные отклонения рабочих (W) геометрических размеров плиток по длине и ширине от номинальных (N) размеров The maximum deviations of the work (W) geometric sizes of the tiles from the nominal (N) sizes					±2% (±5mm)	EN 14411:2016 Bla ТУ 23.31.10-012-04693313-2017
Допустимое отклонение среднего значения длины и ширины для каждой плитки (2 или 4 стороны) от рабочего размера The deviation of the average size for each tile (2 or 4 sides) from the work size					±0,6% (±2mm) - N ≥ 15cm ±0,9mm - 7cm ≤ N < 15cm	EN 14411:2016 Bla ТУ 23.31.10-012-04693313-2017
Допустимое отклонение средней толщины плитки от рабочего размера The deviation of the average thickness of each tile from the work size thickness		ISO 10545-2 ГОСТ 27180	% mm	соответствует satisfy	±5% (±0,5mm) - N ≥ 15cm ±0,5mm - 7cm ≤ N < 15cm	EN 14411:2016 Bla ТУ 23.31.10-012-04693313-2017
Максимальное отклонение по ортогональности относительно соответствующих рабочих размеров. The maximum deviation from rectangularity related to the corresponding work sizes					±0,5% (±2mm) - N ≥ 15cm ±0,75mm - 7cm ≤ N < 15cm ±0,5% (±1,5mm) - N ≥ 15cm ±0,75mm - 7cm ≤ N < 15cm	EN 14411:2016 Bla ТУ 23.31.10-012-04693313-2017
Максимальное отклонение по плоскостности: кривизна по центру относительно диагонали, рассчитанной согласно рабочим размерам The maximum deviation from flatness: centre curvature, related to diagonal calculated from the work sizes					±0,5% (±2mm) - N ≥ 15cm ±0,75mm - 7cm ≤ N < 15cm ±0,5% (±1,5mm) - N ≥ 15cm ±0,75mm - 7cm ≤ N < 15cm	EN 14411:2016 Bla ТУ 23.31.10-012-04693313-2017
Водопоглощение Water absorption		ISO 10545-3 ГОСТ 27180	%	0,08	Eb ≤ 0,5	EN 14411:2016 Bla ТУ 23.31.10-012-04693313-2017
Разрушающая нагрузка Breaking strength		ISO 10545-4 ГОСТ 27180	N	>1800 >1300	мин 1300 для толщины плитки ≥7,5 мм min 1300 for thickness of the tile ≥7,5 mm мин 700 для толщины плитки <7,5 мм min 700 for thickness of the tile <7,5 mm	EN 14411:2016 Bla
Предел прочности при изгибе Modulus of rupture		ISO 10545-4 ГОСТ 27180	N/mm ²	≥ 45 - N ≥ 15cm ≥ 40 - 7cm ≤ N < 15cm	≥ 35	EN 14411:2016 Bla ТУ 23.31.10-012-04693313-2017
Устойчивость к глубокому истиранию (UGL) Resistance to deep abrasion (UGL)		ISO 10545-6	mm ³	≤ 145	≤ 175	EN 14411:2016 Bla ТУ 23.31.10-012-04693313-2017
Устойчивость к износу поверхности (степень износостойкости PEI) (GL) Wear resistance of the surface (degree of wear resistance PEI) (GL)		ISO 10545-7	класс class	по каталогу by catalog	1 – 4	EN 14411:2016 Bla ТУ 23.31.10-012-04693313-2017
Коэффициент термического расширения Thermal expansion coefficient		ISO 10545-8 ГОСТ 27180	x10 ⁻⁶ °C ⁻¹	≤ 9	заявленное значение value declared	EN 14411:2016 Bla
Сопrotивление термическому шоку Thermal shock resistance		ISO 10545-9		соответствует satisfy	пройдено по ISO 10545-1 passed ISO 10545-1	EN 14411:2016 Bla
Морозостойкость Frost resistance		ISO 10545-12 ГОСТ 27180	циклы cycles	150	пройдено по ISO 10545-1 passed ISO 10545-1 ≥ 150	EN 14411:2016 Bla ТУ 23.31.10-012-04693313-2017
Устойчивость к бытовым химическим средствами к добавкам для плавательных бассейнов Resistance to chemicals for household use and swimming pool salts		ISO 10545-13	класс class	A	min B	EN 14411:2016 Bla
Устойчивость к кислотам и щелочам низкой концентрации Resistance to low concentration acids and bases		ISO 10545-13	класс class	LA	заявленное значение value declared	EN 14411:2016 Bla
Устойчивость к загрязнениям Stain resistance		ISO 10545-14	класс class	соответствует satisfy	min 3 (GL) заявленное значение (UGL) value declared (UGL)	EN 14411:2016 Bla
Коэффициент трения Friction coefficient		B.C.R.		μ > 0,4	μ > 0,4	D.D. №236 14/6/89
Сопrotивление скольжению Skid resistance		RAMP		по каталогу by catalog	R9 - R13 ABC	DIN 51130 DIN 51097








ТЕХНИЧЕСКИЕ ХАРАКТЕРИСТИКИ КЕРАМИЧЕСКОГО ГРАНИТА

Неглазурованный Unglazed							
Размер Size	Толщина номинальная, мм Tile nominal thickness, mm	Количество плитки в коробке, шт. Pieces in a box, pcs	Количество плитки в коробке, м ² Sqm in a box, m ²	Средний вес ко- робки брутто, кг Box average weight brutto, kg	Количество коробок на поддоне, шт. Boxes on a pallet, pcs	Количество плитки на поддоне, м ² Sqm in a pallet, m ²	Вес поддона брутто, кг Weight of a pallet brutto, kg
20x20	12	21	0,84	22,68	60	50,4	1390,8
20x20	13	19	0,76	20,83	60	45,6	1280
20x119,5	11	6	1,434	35,7	24	34,416	886,8
30x30	8	16	1,44	26,16	40	57,6	1074,4
30x30	11	12	1,08	25,3	40	43,2	1042
30x30	12	11	0,99	26,5	40	39,6	1090
30x30	13	10	0,9	24,5	40	36	1010
30x60	9	8	1,44	29,5	32	46,08	974
30x60	9	9	1,62	33,2	32	51,84	1092,4
30x60	11	8	1,44	36	32	46,08	1183
13x80	11	12	1,248	30	36	44,928	1110
30x179	11	4	2,148	52,63	18	38,664	997,27
60x60	11	4	1,44	35,6	30	43,2	1120
60x60	10	4	1,44	32,13	30	43,2	993,9
20x80	11	9	1,44	36,7	36	51,84	1350
60x119,5	11	2	1,434	36,5	30	43,02	1150
80x80	11	2	1,28	33,2	40	51,2	1368
80x160	11	2	2,56	66,3	16	40,96	1120,8
20x160	11	3	0,96	24,9	48	46,08	1235,2
60x238,5	11				30 плит	42,93	1060,5
60x238,5	11				10 плит	14,31	353,5
119,5x238,5	11				15 плит	42,75	1160,5
119,5x238,5	11				5 плит	14,25	423,5

PORCELAIN GRES TECHNICAL FEATURES

Глазурованный Glazed							
Размер Size	Толщина номинальная, мм Tile nominal thickness, mm	Количество плитки в коробке, шт. Pieces in a box, pcs	Количество плитки в коробке, м ² Sqm in a box, m ²	Средний вес ко- робки брутто, кг Box average weight brutto, kg	Количество коробок на поддоне, шт. Boxes on a pallet, pcs	Количество плитки на поддоне, м ² Sqm in a pallet, m ²	Вес поддона брутто, кг Weigh of a pallet brutto, kg
9,6x60	9	12	0,69	13,5	72	49,68	1002
9,9x9,9 склейка SG	7	100	0,98	15,5	12	11,76 / 23,52	216
9,9x40,2	8	28	1,11	20	54	59,94	1110
10,4x12	7	72	0,6734	11,7	30	20,202	381
13x80	11	12	1,248	30	36	44,928	1110
15x60	9	16	1,44	29,5	32	46,08	974
15x60 лаппати- рованный	11	13	1,17	29,5	32	37,44	974
15x119,5	11	6	1,075	26	24	25,81	654
20x23,1	7	22	0,76	12	75	57	930
20,1x50,2 N	10	12	1,21	26,3	49	59,29	1320
20,1x50,2 R	10	12	1,21	25,4	49	59,29	1275
20x80	11	9	1,44	36,7	36	51,84	1350
20x119,5	11	6	1,434	35,7	24	34,416	886,8
24x24	7	23	1,09	17,5	40	43,6	730
29x33,4	8	15	1,09	20,1	42	45,78	870
30x30	8	16	1,44	26,16	40	57,6	1074,4
30x30	11	12	1,08	25,3	40	43,2	1042

ТЕХНИЧЕСКИЕ ХАРАКТЕРИСТИКИ КЕРАМИЧЕСКОГО ГРАНИТА

Глазурованный Glazed							
Размер Size	Толщина номинальная, мм Tile nominal thickness, mm	Количество плитки в коробке, шт. Pieces in a box, pcs	Количество плитки в коробке, м ² Sqm in a box, m ²	Средний вес ко- робки брутто, кг Box average weight brutto, kg	Количество коробок на поддоне, шт. Boxes on a pallet, pcs	Количество плитки на поддоне, м ² Sqm in a pallet, m ²	Вес поддона брутто, кг Weigh of a pallet brutto, kg
33x33	7,8	16	1,66	29	42	69,72	1248
30x60	9	9	1,62	33,2	32	51,84	1092,4
30x60	11	8	1,44	36	32	46,08	1183
30x119,5	11	4	1,434	35,7	16	22,944	620
40x80	11	4	1,28	31,3	21	26,88	687,3
40,2x40,2 N	8	10	1,62	29,2	48	77,76	1432
40,2x40,2 R	8	10	1,62	28,7	48	77,76	1408
50,2x50,2 N	9,5	6	1,51	31,4	26	39,31	846,4
50,2x50,2 R	9,5	6	1,51	30,6	26	39,31	825,6
60x60	11	4	1,44	35,6	30	43,2	1120
60x119,5	11	2	1,434	36,5	30	43,02	1150
80x80	11	2	1,28	33,2	40	51,2	1368
80x160	11	2	2,56	66,3	16	40,96	1120,8
20x160	11	3	0,96	24,9	48	46,08	1235,2
60x238,5	11				30 плит	42,93	1060,5
60x238,5	11				10 плит	14,31	353,5
119,5x238,5	11				15 плит	42,75	1160,5
119,5x238,5	11				5 плит	14,25	423,5

УПАКОВКА ДЕКОРАТИВНЫХ ЭЛЕМЕНТОВ

Размер Кол-во (шт.) Коллекции

КЕРАМИЧЕСКИЙ ГРАНИТ. БОРДЮРЫ

20,1 x 4,9	16	Акация
30 x 3,5	24	Аллея
30 x 4,9	24	Золотой пляж, Виченца, Пьерфон
30 x 7	18	Эль-Реаль
30 x 7,2	22	ПроСтоун
30 x 7,2	24	Вилла Флоридиана
30 x 9,5	22	ПроСтоун
40,2 x 7,2	8	Терраса, Фаральони
40,2 x 7,2	26	Мраморный дворец
40,2 x 7,7	8	Флораль
40,2 x 8	9	Лирия
40,2 x 9,5	9	Монтаньоне
40,2 x 9,6	9	Пантеон
40,2 x 8	8	Орсэ
40,2 x 19,6	8	Пантеон, Бромли
50,2 x 4,9	18	Акация
50,2 x 9,6	20	Резиденция, Сорбонна, Трианон
50,2 x 14,5	18	Ровиго
60 x 7,2	8	Галдиери

КЕРАМИЧЕСКИЙ ГРАНИТ. ДЕКОРЫ

9,9 x 40,2	11	Рустик Вуд
20 x 23,1	26	Бурanelли, Виченца
24 x 24	7	Паласио
29 x 33,4	7	Раваль, Площадь Испании, Парк Гуэля
30 x 30	8	Аллея, Виченца
30 x 30	7	ПроСтоун, Эль-Реаль
40,2 x 40,2	4	Монтаньоне, Фаральони, Павловск, Мраморный дворец, Бромли, Орсэ, Пантеон, Лирия
50,2 x 50,2	4	Резиденция, Ровиго, Сорбонна, Трианон
60 x 9,6	10	Селект Вуд
60 x 15	8	Про Матрикс
60 x 30	4	Галдиери
60 x 119,5	2	Роверелла, Фондамента
119,5 x 238,5	5	Ковры

Размер Кол-во (шт.) Коллекции

КЕРАМИЧЕСКИЙ ГРАНИТ. ВСТАВКИ

3,5 x 3,5	175	Аллея
4,7 x 4,7	36	Сонет
4,9 x 4,9	36	Золотой пляж, Виченца, Пьерфон
4,9 x 4,9	36	Байя
5 x 5	56	Базальто
5 x 5	64	Дрейф, Конкур
7 x 7	27	Саламанка, Эль-Реаль, Алькала
7,2 x 7,2	33	Линарес
7,2 x 7,2	18	Галдиери, Мраморный дворец
7,2 x 7,2	33	Терраса, Фаральони
7,2 x 7,2	36	Простоун, Вилла Флоридиана
7,7 x 7,7	50	Флораль
7,7 x 7,7	33	Павловск, Петергоф
7,7 x 7,7	36	Престон, Велля
8 x 8	33	Лирия
8 x 8	33	Орсэ, Сенат
9,5 x 9,5	20	Монтаньоне
9,5 x 9,5	28	Парнас
9,5 x 9,5	22	Монте Авелла
9,5 x 9,5	22	Про Матрикс
9,5 x 9,5	25	ПроСтоун
9,6 x 9,6	20	Пантеон
9,6 x 9,6	22	Формиелло
9,6 x 9,6	25	Резиденция, Сорбонна, Трианон
9,9 x 9,9	30	Сансеверо, Соларо, Амальфи, Капри, Лаурито, Пьяцетта
9,9 x 9,9	25	Браш Вуд
9,9 x 9,9	30	Паласио
10 x 10	25	Лоредан, Корсо, Каштан, Кассия
13 x 13	27	Колор Вуд
14,5 x 14,5	27	Монте Тиберио, Про Дабл, Про Стоун
14,5 x 14,5	28	Ровиго
14,5 x 14,5	34	Помильяно
14,7 x 14,7	27	ПроДабл
15 x 15	34	Фратте, Понтичелли
19,6 x 19,6	16	Бромли
20 x 20	16	Фратте

Размер Кол-во (шт.) Коллекции

КЕРАМИЧЕСКИЙ ГРАНИТ. ПЛИНТУСЫ

20 x 11,2	18	Имбирь, Сатин
22,8 x 8	28	Сальветти
24,3 x 9,5	19	ПроСтоун
30 x 7,2	24	Аллея, Песчаник, Пьерфон
30x 10,8	14	Имбирь, Сатин
30 x 11,2	14	Имбирь, Сатин
38,5 x 8	18	Сальветти
39,6 x 8	19	Сальветти, ПроВуд, Арсенале
39,8 x 8	19	Дувр, Меранти, Фрегат, Антик Вуд, Гранд Вуд, Колор Вуд
40 x 9,5	14	ПроСтоун
40,2 x 7,6	32	Сенат
40,2 x 7,6	30	Пантеон
60 x 9,5	9	Королевская дорога, ПроДабл, ПроСтоун, ПроМатрикс, Амбуаз, Монте Тиберио
60 x 9,5	11	Королевская дорога, Ньюкасл, Дайсен

КЕРАМИЧЕСКИЙ ГРАНИТ. СТУПЕНИ

30 x 30	4	Аллея, Терраса угловая, ПроСтоун, Виченца, Золотой Пляж, Александрия, Пьерфон, Котто
33 x 33	4	ПроСтоун, Терраццо, ПроВуд, Роверелла, Фондамента, ПроМатрикс, Амбуаз, Сальветти, Монте Тиберио
34 x 34	4	Фаральони, Пантеон
30 x 30	16	Сатин, Имбирь, Перец
40,2 x 30	4	Терраса
40,2 x 34	4	Фаральони
30 x 60	4	Ньюкасл, Дайсен, Королевская дорога, ПроДабл, Слим Вуд, Мирабо, ПроСтоун, Котто
33 x 60	4	ПроСтоун, Терраццо, ПроМатрикс, Амбуаз
119,5 x 30	2	Монте Авелла
119,5 x 33	2	ПроВуд, Роверелла, Фондамента, Сальветти, Монте Тиберио

КЕРАМИЧЕСКИЙ ГРАНИТ. ПОДСТУПЁНКИ

30 x 9,6	24	Аллея, ПроСтоун, Виченца, Золотой Пляж, Александрия, Пьерфон
30 x 14,5	16	Сатин
40,2 x 9,6	13	Фаральони, Пантеон
42 x 9,6	13	Терраса
60 x 10,7	8	ПроСтоун, Терраццо, Амбуаз, ПроМатрикс
60 x 14,5	8	Ньюкасл, Дайсен, Королевская дорога, ПроДабл, Слим Вуд, Мирабо, Котто
119,5 x 10,7	4	ПроВуд, Роверелла, Фондамента, Сальветти, Монте Тиберио
119,5 x 14,5	4	Монте Авелла, Королевская дорога

Размер Кол-во (шт.) Коллекции

КЕРАМИЧЕСКИЙ ГРАНИТ.

МОЗАИЧНЫЕ И НАБОРНЫЕ ДЕКОРАТИВНЫЕ ЭЛЕМЕНТЫ

9,6 x 9,6	60	Слим Вуд
13 x 13	28	Меранти
14,5 x 14,5	28	Ровиго
14,7 x 14,7	20	Терраццо
18,5 x 17	36	Павловск
19,6 x 19,6	20	Гранд Вуд
19,9 x 19,9	22	Монтаньоне
20 x 4,8	15	Арсенале
20,1 x 50,2	10	Хоум Вуд
25,1 x 20,1	16	Хоум Вуд
25,1 x 25,1	8	Гран Пале
30 x 4,8	24	Александрия
30 x 30	6	Виндзор, Ньюкасл, ПроДабл, ПроСтоун, Версаль Фрагонар, ПроМатрикс, Сланец, Монте Авелла, Про Фьюче
30 x 30	8	Александрия
30 x 31,5	5	Контарини, Грасси
30 x 32	5	Грасси
32 x 7,3	28	ПроСтоун
34,5 x 14,7	7	Роверелла, Монте Авелла
40 x 40	4	Парнас
40,2 x 19,9	8	Монтаньоне
41,5 x 17,5	21	Павловск
40,2 x 40,2	4	Вестминстер, Монтаньоне, Павловск
42,7 x 42,7	7	Марчиана, Сафьян
46,5 x 9,8	12	Гренель
49,5 x 40,2	6	Монте Тиберио
50,2 x 8,1	22	Борсари
50,2 x 25	10	Ровиго
60 x 7,2	10	Дайсен
60 x 60	4	Виндзор
119,5 x 238,5	1	Риальто

DECORATIVE ELEMENTS PACKAGE

Size	Number (pcs)	Collection
PORCELAIN GRES. BORDERS		
20,1 x 4,9	16	Acacia
30 x 3,5	24	Alley
30 x 4,9	24	Golden beach, Vicenza, Pierrefounds
30 x 7	18	El-Real
30 x 7,2	22	Pro Stone
30 x 7,2	24	Villa Floridiana
30 x 9,5	22	Pro Stone
40,2 x 7,2	8	Terrace, Faraglioni
40,2 x 7,2	26	Marble Palace
40,2 x 7,7	8	Floral
40,2 x 8	9	Liria
40,2 x 9,5	9	Montagnone
40,2 x 9,6	9	Pantheon
40,2 x 8	8	Orsay
40,2 x 19,6	8	Pantheon, Bromley
50,2 x 4,9	18	Acacia
50,2 x 9,6	20	Residence, Sorbonne, Trianon
50,2 x 14,5	18	Rovigo
60 x 7,2	8	Galdieri

Size	Number (pcs)	Collection
PORCELAIN GRES. DECORS		
9,9 x 40,2	11	Rustic Wood
20 x 23,1	26	Buranelli, Vicenza
24 x 24	7	Palacio
29 33,4	7	Raval, Plaza de España, Park Güell
30 x 30	8	Alley, Vicenza
30 x 30	7	Pro Stone, El-Real
40,2 x 40,2	4	Montagnone, Farglioni, Pavlovsk, Marble palace, Bromley, Orsay, Pantheon, Liria
50,2 x 50,2	4	Residence, Rovigo, Sorbonne, Trianon
60 x 9,6	10	Select Wood
60 x 15	8	Pro Matrix
60 x 30	4	Galdieri
60 x 119,5	2	Roverella, Fondamenta
119,5 x 238,5	5	Carpets

Size	Number (pcs)	Collection
PORCELAIN GRES. INSERTS		
3,5 x 3,5	175	Alley
4,7 x 4,7	36	Sonet
4,9 x 4,9	36	Golden beach, Vicenza, Pierrefounds
4,9 x 4,9	36	Baya
5 x 5	56	Basalto
5 x 5	64	Dreif, Konkur
7 x 7	27	Salamanka, El-Real, Alkala
7,2 x 7,2	33	Linares
7,2 x 7,2	18	Galdieri, Marble palace
7,2 x 7,2	33	Terrace, Faraglioni
7,2 x 7,2	36	Pro Stone, Villa Floridiana
7,2 x 7,2	50	Floral
7,7 x 7,7	33	Pavlovsk, Peterhof
7,7 x 7,7	36	Preston, Velia
8 x 8	33	Liria
8 x 8	33	Osay, Senate
9,5 x 9,5	20	Montagnone
9,5 x 9,5	28	Parnassus
9,5 x 9,5	22	Monte Avella
9,5 x 9,5	22	Pro Matrix
9,5 x 9,5	25	Pro Stone
9,6 x 9,6	20	Pantheon
9,6 x 9,6	22	Formiello
9,6 x 9,6	25	Residence, Sorbonne, Trianon
9,9 x 9,9	30	Sansevero, Solaro, Amalfi, Capri, Laurito, Piazzetta
9,9 x 9,9	25	Brush Wood
9,9 x 9,9	30	Palacio
10 x 10	25	Loredan, Corso, Chestnut, Cassia
13 x 13	27	Color Wood
14,5 x 14,5	27	Monte Tiberio, Pro Double, Pro Stone
14,5 x 14,5	28	Rovigo
14,5 x 14,5	34	Pomigliano
14,7 x 14,7	27	Pro Double
15 x 15	35	Fratte, Ponticelli
19,6 x 19,6	16	Bromley
20 x 20	16	Fratte

Size	Number (pcs)	Collection
PORCELAIN GRES. PLINTHS		
20 x 11,2	18	Ginger, Satin
22,8 x 8	28	Salvetti
24,3 x 9,5	19	Pro Stone
30 x 7,2	24	Alley, Sandstone, Pierrefounds
30x 10,8	14	Ginger, Satin
30 x 11,2	14	Ginger, Satin
38,5 x 8	18	Salvetti
39,6 x 8	19	Salvetti, Pro Wood, Arsenale
39,8 x 8	19	Dover, Meranti, Frigate, Antic Wood, Grand Wood, Color Wood
40 x 9,5	14	Pro Stone
40,2 x 7,6	32	Senat
40,2 x 7,6	30	Pantheon
60 x 9,5	9	Rajpath, Pro Double, Pro Stone, Pro Matrix, Amboise, Monte Tiberio
60 x 9,5	11	Rajpath, Newcastle, Daisen

PORCELAIN GRES. STEP

30 x 30	4	Alley, Terrace corner, Pro Stone, Vicenza, Golden beach, Alexandria, Pierrefounds, Cotto
33 x 33	4	Pro Stone, Terraco, Pro Wood, Roverella, Fondamenta, Pro Matrix, Amboise, Salvetti, Monte Tiberio
34 x 34	4	Faraglioni, Pantheon
30 x 30	16	Satin, Ginger, Pepper
40,2 x 30	4	Terrace
40,2 x 34	4	Faraglioni
30 x 60	4	Newcastle, Daisen, Rajpath, Pro Double, Slim Wood, Mirabeau, Pro Stone, Cotto
33 x 60	4	Pro Stone, Terrazzo, Pro Matrix, Amboise
119,5 x 30	2	Monte Avella
119,5 x 33	2	Pro Wood, Roverella, Fondamenta, Salvetti, Monte Tiberio

PORCELAIN GRES. RISER

30 x 9,6	24	Alley, Pro Stone, Vicenza, Golden beach, Alexandria, Pierrefounds
30 x 14,5	16	Satin
40,2 x 9,6	13	Faraglioni, Pantheon
42 x 9,6	13	Terrace
60 x 10,7	8	Pro Stone, Terrazzo, Amboise, Pro matrix
60 x 14,5	8	Newcastle, Daisen, Rajpath, Pro Double, Slim Wood, Mirabeau, Cotto
119,5 x 10,7	4	Pro Wood, Roverella, Fondamenta, Salvetti, Monte Tiberio
119,5 x 14,5	4	Monte Avella, Rajpath

Size	Number (pcs)	Collection
PORCELAIN GRES. MOSAICS DECORS		
9,6 x 9,6	60	Slim Wood
13 x 13	28	Meranti
14,5 x 14,5	28	Rovigo
14,7 x 14,7	20	Terrazzo
18,5 x 17	36	Pavlovsk
19,6 x 19,6	20	Grand Wood
19,9 x 19,9	22	Montagnone
20 x 4,8	15	Arsenale
20,1 x 50,2	10	Home Wood
25,1 x 20,1	16	Home Wood
25,1 x 25,1	8	Grand Palais
30 x 4,8	24	Alexandria
30 x 30	6	Windsor, Newcastle, Pro Double, Pro Stone, Versailles, Fragonard, Pro Matrix, Slate, Monte Avella, Pro Future
30 x 30	8	Alexandria
30 x 31,5	5	Contarini, Grassi
30 x 32	5	Grassi
32 x 7,3	28	Pro Stone
34,5 x 14,7	7	Roverella, Monte Avella
40 x 40	4	Parnassus
40,2 x 19,9	8	Montagnone
41,5 x 17,5	21	Pavlovsk
40,2 x 40,2	4	Westminster, Montagnone, Pavlovsk
42,7 x 42,7	7	Marciana, Saffian
46,5 x 9,8	12	Grenelle
49,5 x 40,2	6	Monte Tiberio
50,2 x 8,1	22	Borsari
50,2 x 25	10	Rovigo
60 x 7,2	10	Daisen
60 x 60	4	Windsor
119,5 x 238,5	1	Rialto



GREEN BUILDING COUNCIL
RUSSIA



Различные серии керамического гранита KERAMA MARAZZI изготовлены, как минимум на 10%, из вторично используемого материала, благодаря чему была осуществлена добровольная сертификация продукта с привлечением независимой международной организации CERTIQUALITY.

Продукция полностью соответствует требованиям сертификации LEED (Leadership in Energy and Environmental Design) – всемирно признанной системы добровольной экологической сертификации, одной из ключевых в области энергетики и окружающей среды. Это является важным условием для использования сертифицированных серий KERAMA MARAZZI в проектах экологического, так называемого, «зелёного» строительства.

KERAMA MARAZZI является членом Совета по экологическому строительству (Green Building Council Russia), который способствует развитию всех аспектов строительства — от экологического проектирования до внедрения энергоэффективных технологий.

Various series of KERAMA MARAZZI porcelain gres contain at least 10% of recycled materials, thanks to this, voluntary product certification has been obtained with the help of an independent international quality certification body CERTIQUALITY.

The products satisfy completely the LEED requirements (Leadership in Energy and Environmental Design) - the internationally recognized system of voluntary ecological certification, one of the key systems in the energy and environmental field. This represents an essential condition when selecting KERAMA MARAZZI certified series for ecological or the so-called “green” building.

KERAMA MARAZZI is a member of Green Building Council Russia that facilitates the development of all construction process aspects – from ecological design to energy-saving technologies implementation.

CERTIQUALITY

CERTIFICATO / CERTIFICATE

N. P2181

SI CERTIFICA CHE IL PRODOTTO / WE HEREBY CERTIFY THAT THE PRODUCT

PIASTRELLE DI CERAMICA REALIZZATE CON MATERIALE RICICLATO
CERAMIC TILES PRODUCED WITH RECYCLED MATERIALS
(dettagli in allegato 1 / details in annex 1)

DELL'ORGANIZZAZIONE / OF THE ORGANIZATION

LLC KERAMA MARAZZI S.p.A.
302024 Orel (Russia) - Via Italianaskaya 5

E CONFORME A / COMPLIES WITH

DT 55 ED 02 100915

"DOCUMENTO TECNICO PER LA CERTIFICAZIONE DI PRODOTTO RELATIVA A PRODOTTI PER L'EDILIZIA CON PERCENTUALE INDICATA DI MATERIALE RICICLATO: PIASTRELLE DI CERAMICA E SEMILAVORATI DA UTILIZZARSI PER LA LORO PRODUZIONE"

"TECHNICAL DOCUMENT FOR PRODUCT CERTIFICATION OF CONSTRUCTION PRODUCTS WITH THE SPECIFIED PERCENTAGE OF RECYCLED MATERIAL: CERAMIC TILES AND SEMI-FINISHED ITEMS FOR THE PRODUCTION THEREOF"

CERTIFICAZIONE "SYSTEM F" SECONDO ISO/IEC 17062:2013

Il presente certificato non è da ritenersi valido se non accompagnato dai relativi allegati
This certificate is not valid without the relative Annexes

IL PRESENTE CERTIFICATO È SOGGETTO AL RISPETTO DEL REGOLAMENTO PER LA CERTIFICAZIONE DI CONFORMITÀ DI PRODOTTO
THIS CERTIFICATE IS BOUND TO FULFILLMENT OF THE REGULATIONS APPLYING TO PRODUCT CERTIFICATION.

PRIMA EMISSIONE: **01/07/2014**
FIRST ISSUE

EMISSIONE CORRENTE: **09/02/2018**
CURRENT ISSUE

DATA DI SCADENZA: **15/07/2020**
EXPIRY DATE

Emilio P. C.
CERTIQUALITY S.r.l.

CERTIQUALITY S.r.l. ISTITUTO DI CERTIFICAZIONE DELLA QUALITÀ
Via G. Giardino, 4 - 20123 Milano - Tel. 02/86465171 Fax. 02/86465295 certiquality@certiquality.it - www.certiquality.it



CERTIQUALITY

ALLEGATO AL CERTIFICATO / ENCLOSURE TO CERTIFICATE N. P2181

SERIE DI PRODOTTO PIASTRELLE IN CERAMICA		MATERIALE RICICLATO RECYCLED MATERIAL	
		% PRE-CONSUMO PRE-CONSUMER	% POST-CONSUMO POST-CONSUMER
Rubicon	TU904200N 30x30	≥60	
Arsenale	SG516000R 20x119,5	≥20	
	SG516100R 20x119,5	≥20	
	SG515800R 20x119,5	≥20	
Rajpath	SG614600R 60x60	≥35	
	SG614700R 60x60	≥20	
	SG614900R 60x60	≥35	
	SG615000R 60x60	≥20	
Legion	TU203800R 30x60	≥35	
	TU203900R 30x60	≥40	
Urban	SG927900N 30x30	≥70	
	SG928000N 30x30	≥70	
Guildford	SG926100N 30x30	≥70	
	SG910000N 30x30	≥15	
	SG910200N 30x30	≥50	
	SG910300N 30x30	≥15	
Prodoube	DD601300R 60x60	≥20	
	DD601100R 60x60	≥20	
	DD601000R 60x60	≥20	
	DD600900R 60x60	≥20	
	DD600800R 60x60	≥20	
Terrazzo	SG632200R 60X60	≥15	
	SG632300R 60X60	≥15	
	SG632600R 60X60	≥40	
	SG632700R 60X60	≥40	

IL PRESENTE ALLEGATO NON È DA RITENERSI VALIDO SE NON ACCOMPAGNATO DAL RELATIVO CERTIFICATO
THIS ANNEX IS NOT VALID WITHOUT THE RELEVANT CERTIFICATE

PRIMA EMISSIONE 01/07/2014
FIRST ISSUE
EMISSIONE CORRENTE 09/02/2018
CURRENT ISSUE

Emesto Offici

CERTIQUALITY S.r.l.

PAG 1/2 CERTIQUALITY S.r.l. ISTITUTO DI CERTIFICAZIONE DELLA QUALITÀ
Via G. Giardino, 4 - 20123 Milano - Tel. 02/86465171 Fax. 02/86465295 certiquality@certiquality.it - www.certiquality.it

CERTIQUALITY

ALLEGATO AL CERTIFICATO / ENCLOSURE TO CERTIFICATE N. P2181

SERIE DI PRODOTTO PIASTRELLE IN CERAMICA		MATERIALE RICICLATO RECYCLED MATERIAL	
		% PRE-CONSUMO PRE-CONSUMER	% POST-CONSUMO POST-CONSUMER
	SG632800R 60X60	≥65	
	SG632900R 60X60	≥66	
Campalto	SG250000R 30X60	≥70	
Prostone	DD500400R 60x119,5	≥20	
	DD600300R 60x119,5	≥20	
	DD600600R 60x60	≥20	
	DD600200R 60x60	≥20	
	DD600700R 60x60	≥20	
Salveti	SG615000R 20X119,5	≥15	
	SG622800R 30X119,5	≥15	
Dever	SG702100R 20X60	≥35	
	SG702600R 20X60	≥20	
Corvette	SG730200R 13X60	≥15	
	SG730300R 13X60	≥15	
Beverello	SG702800R 20X60	≥20	
	SG702900R 20X60	≥20	

Prodotto presso lo Stabilimento di
Malino - 3/1, 336 km of "Bekasovo-Voskresensk" main line,
Malino, Stupino district, Moscow Region, Russia 142850

IL PRESENTE ALLEGATO NON È DA RITENERSI VALIDO SE NON ACCOMPAGNATO DAL RELATIVO CERTIFICATO
THIS ANNEX IS NOT VALID WITHOUT THE RELEVANT CERTIFICATE

PRIMA EMISSIONE 01/07/2014
FIRST ISSUE
EMISSIONE CORRENTE 09/02/2018
CURRENT ISSUE

Emesto Offici

CERTIQUALITY S.r.l.

PAG 2/2 CERTIQUALITY S.r.l. ISTITUTO DI CERTIFICAZIONE DELLA QUALITÀ
Via G. Giardino, 4 - 20123 Milano - Tel. 02/86465171 Fax. 02/86465295 certiquality@certiquality.it - www.certiquality.it



In 2013 the leading Italian institute Certiquality (Milan) issued the certificate CERTIQUALITY UNI - EN 14411 and the conformity mark KEYMARK 023 for KERAMA MARAZZI's products. Within the framework of the certification, an evaluation of control of the compliance with the manufacturing technologies (including the elements of the quality management system ISO 9001) was carried out at the facilities of in the city of Orel and in the village of Malino (Moscow Region).

The certificate CERTIQUALITY UNI - EN 14411:2012 and the conformity mark KEYMARK 023 confirm the high quality of the products by KERAMA MARAZZI, their full conformity with the uniform European standards and technical specifications, as well as safety for humans and the environment.

The All-European mark KEYMARK came into being at the initiative of the CEN (the European Committee for Standardization). KEYMARK is product marking based on the system of certification by an independent third party which confirms the conformity of the product with the requirements of the respective European standards.

The mark is issued based on the results of:

- holding of the tests of the product for conformity with the requirements of the European standards;
- assessment of the documentation system which serves as the basis for the release and checking of the products;
- performance of an audit at the production site.

As long as KEYMARK is a European mark, all the tests are held in accordance with the existing standards of the EN. The advantage of KEYMARK is obvious: the quality of the marked products is guaranteed throughout Europe, which eliminates the necessity of carrying out supplemental checks and inspections.

Certificate of entitlement for the use of marking CERTIQUALITY UNI-EN 14411 / KEYMARK is on the web site www.certiquality.it, in section «MARCHI PIASTRELLE» brand KERAMA MARAZZI.

The GOST R Certificate is the document which confirms the quality of the products manufactured and compliance with the standards applied for and the requirements of the Russian Federation.

The Technical Approval (TA) issued by the Ministry of Regional Development of the Russian Federation confirms the suitability of KERAMA MARAZZI's products for cladding of outer walls of buildings and structures for various purposes, including the structures of curtain wall systems for the "visible" method of fastening of slabs, within the territory of Russia.

В 2013 году ведущий итальянский институт CERTIQUALITY (г. Милан) выдал сертификат CERTIQUALITY UNI-EN 14411 и знак соответствия KEYMARK 023 продукции KERAMA MARAZZI. В рамках сертификации была проведена оценка контроля за соблюдением технологий производства (включая элементы системы управления качеством ISO 9001) на предприятиях в г. Орел и в пос. Малино (Московская область).

Сертификат CERTIQUALITY UNI-EN 14411:2012 и знак соответствия KEYMARK 023 подтверждают высокое качество продукции KERAMA MARAZZI, ее полное соответствие единым европейским нормативам и техническим характеристикам, а также безопасность для человека и окружающей среды.

Общоевропейский знак KEYMARK возник по инициативе CEN (Европейского комитета по стандартизации). KEYMARK – это маркировка продукта, основанная на системе сертификации независимой третьей стороной, подтверждающей соответствие продукта требованиям соответствующих европейских норм.

Знак присваивается по результатам:


- проведения испытаний продукта на соответствие требованиям европейских норм;
- оценки системы документации, на основании которой проводится выпуск и проверка продукции;
- проведения аудита на месте производства.

Так как KEYMARK является европейским знаком, все испытания проводятся в соответствии с действующими нормами EN. Достоинство KEYMARK очевидно: качество маркированных продуктов гарантировано по всей Европе, благодаря чему отпадает необходимость проведения дополнительных проверок и инспекций.

Сертификат предоставления права на использование маркировки CERTIQUALITY UNI-EN 14411 / KEYMARK находится на сайте www.certiquality.it в разделе МАРКИРОВКА ПЛИТКИ бренд KERAMA MARAZZI.

Сертификат ГОСТ Р – документ, подтверждающий качество выпускаемой продукции и соответствие заявляемым стандартам и требованиям Российской Федерации.

Техническое свидетельство (ТС), выданное Министерством регионального развития Российской Федерации, подтверждает пригодность продукции KERAMA MARAZZI для облицовки наружных стен зданий и сооружений различного назначения, в том числе в конструкциях навесных фасадных систем для «видимого» способа крепления плит, на территории России.



CERTIFICATE FOR THE GRANTING OF THE RIGHT TO USE CERTIQUALITY-UNI MARK AND KEYMARK ACCORDING TO THE EUROPEAN STANDARD UNI EN 14411:2016 FOR CERAMIC TILES

ORGANIZATION:
LLC KERAMA MARAZZI S.p.A.
302024 Orel (Russia) - Via Italienskaya 5

CONTRACT:
F 026

LICENCE N.:
PT 0254

OPERATIVE UNITS: MALINO - 142850 Stupino (Mosca) - Borgo Lavorativo Malino
Product Group: B1a **Surface:** enameled **Frost resistance:** guaranteed

Commercial products (article):
PRO WOOD, PRO DOOR, ARKNA, PRO WOOD, FONDAMENTA, ROVERELLA, SATIS, GINGER, ANTIK WOOD, GRAN WOOD, AMBORE, PRO MATRIX, FOURNELLE

Current issue: 24/01/2019
Certiquality S.r.l. - The President

CERTIFICATE FOR THE GRANTING OF THE RIGHT TO USE CERTIQUALITY-UNI MARK AND KEYMARK ACCORDING TO THE EUROPEAN STANDARD UNI EN 14411:2016 FOR CERAMIC TILES

ORGANIZATION:
LLC KERAMA MARAZZI S.p.A.
302024 Orel (Russia) - Via Italienskaya 5

CONTRACT:
F 026

LICENCE N.:
PT 0255

OPERATIVE UNITS: MALINO - 142850 Stupino (Mosca) - Borgo Lavorativo Malino
Product Group: B1a **Surface:** glazed **Frost resistance:** guaranteed

Commercial products (article):
FRIGATE, DOVER, RAIPATH, COLLIANO, MONTE FIBRO, ARSENALI, SIALTO, TERRAZZO, UKRAJ, MBEAVALI, PARNASSOS

Current issue: 24/01/2019
Certiquality S.r.l. - The President

CERTIFICATE FOR THE GRANTING OF THE RIGHT TO USE CERTIQUALITY-UNI MARK AND KEYMARK ACCORDING TO THE EUROPEAN STANDARD UNI EN 14411:2016 FOR CERAMIC TILES

ORGANIZATION:
LLC KERAMA MARAZZI S.p.A.
302024 Orel (Russia) - Via Italienskaya 5

CONTRACT:
F 026

LICENCE N.:
PT 0256

OPERATIVE UNITS: OREL - 302024 Orel (Russia) - Via Italienskaya 5
Product Group: B1b **Surface:** glazed **Frost resistance:** guaranteed

Commercial products (article):
CANARY STREET, KALODORCOVE

Current issue: 24/01/2019
Certiquality S.r.l. - The President

CERTIFICATE FOR THE GRANTING OF THE RIGHT TO USE CERTIQUALITY-UNI MARK AND KEYMARK ACCORDING TO THE EUROPEAN STANDARD UNI EN 14411:2016 FOR CERAMIC TILES

ORGANIZATION:
LLC KERAMA MARAZZI S.p.A.
302024 Orel (Russia) - Via Italienskaya 5

CONTRACT:
F 026

LICENCE N.:
PT 0258

OPERATIVE UNITS: OREL - 302024 Orel (Russia) - Via Italienskaya 5
Product Group: B1b **Surface:** glazed **Frost resistance:** inguaranteed

Commercial products (article):
SUNRISE, WESTHALL, AVILADES, BEZMEND, WITTS, KALEDOCOVE, CITY TOWER, ARKNA, BIRAZOVITS, BIL, GRANOVIC, CANTIERE DI WOOD, MABLETTO, CITY ON THE WATER, CANTIERE FIBRA, REANNOBEL, CLAMBERS, MENTHAWELL, ACCORD, SCALE, PICARD, REARNA, BURANELL, GRAND PALAI, MARCALI, GRABALLE

Current issue: 24/01/2019
Certiquality S.r.l. - The President

CERTIFICATE FOR THE GRANTING OF THE RIGHT TO USE CERTIQUALITY-UNI MARK AND KEYMARK ACCORDING TO THE EUROPEAN STANDARD UNI EN 14411:2016 FOR CERAMIC TILES

ORGANIZATION:
LLC KERAMA MARAZZI S.p.A.
302024 Orel (Russia) - Via Italienskaya 5

CONTRACT:
F 026

LICENCE N.:
PT 0261

OPERATIVE UNITS: OREL - 302024 Orel (Russia) - Via Italienskaya 5
Product Group: B1a **Surface:** glazed **Frost resistance:** guaranteed

Commercial products (article):
DUNOVI, CORITTE, GEM, BUCHBAND, AMALU, MANTERONO, PIAZZETTA, BILANOVIC, CORDA, SALSICIA, WESTHALL, CITY ON THE WATER, SELECT WOOD, DEOP, BISHA WOOD, MANTERONO, TURKISH, REANNOBEL, PEPOLI, STRACONADO, GRENDEL

Current issue: 24/01/2019
Certiquality S.r.l. - The President

CERTIFICATO / CERTIFICATE
N. P2181

SI CERTIFICA CHE IL PRODOTTO / WE HEREBY CERTIFY THAT THE PRODUCT

PIASTRELLE DI CERAMICA REALIZZATE CON MATERIALE RICICLATO
CERAMIC TILES PRODUCED WITH RECYCLED MATERIALS
(Certificati in allegato 1) (certificati in annex 1)

DELL'ORGANIZZAZIONE / OF THE ORGANIZATION
LLC KERAMA MARAZZI S.p.A.
302024 Orel (Russia) - Via Italienskaya 5

E' CONFORME A / COMPLIES WITH
DT 55 ED 02 100915

DOCUMENTO TECNICO PER LA CERTIFICAZIONE DI PRODOTTO RELATIVA A PRODOTTI PER L'EDILIZIA CON PERCENTUALE INDICATA DI MATERIALE RICICLATO.
TECHNICAL DOCUMENT FOR PRODUCT CERTIFICATION OF CONSTRUCTION PRODUCTS WITH THE SPECIFIED PERCENTAGE OF RECYCLED MATERIAL.

CERAMIC TILES AND SOFT-FINISHED ITEMS FOR THE PRODUCTION THEREOF.

PRIMA EMISSIONE / FIRST ISSUE: 05/07/2014
EMMISSIONE CORRENTE / CURRENT ISSUE: 05/07/2018
DATA DI SCADENZA / EXPIRY DATE: 18/07/2020

Current issue: 24/01/2019
Certiquality S.r.l. - The President



СИСТЕМА СЕРТИФИКАЦИИ ГОСТ Р
ФЕДЕРАЛЬНОЕ АГЕНТСТВО ПО ТЕХНИЧЕСКОМУ РЕГУЛИРОВАНИЮ И МЕТРОЛОГИИ

СЕРТИФИКАТ СООТВЕТСТВИЯ

№ RA.RU.CT.08.100348
Срок действия с 24.04.2021 по 23.02.2021
№ 1260679

ОРГАН ПО СЕРТИФИКАЦИИ № RA.RU.CT.118718
МОУ «РСЦ «ОБЪИТНОЕ» Московского областного Общественного Учреждения «РЕГИОНАЛЬНЫЙ СЕРТИФИКАЦИОННЫЙ ЦЕНТР «ОБЪИТНОЕ»
Россия, 14093, Московская область, г. Балашиха, мкр-п Гигиена, д. 6, пом. 1, эт. 5, тел. 8(495)955-58-18, 8(495) 408-75-16, факс 8(495) 585-58-18, 8(495) 408-75-16, E-mail: info@objitnoe.ru

ПРОДУКЦИЯ Плитки керамические «Керамический гранит» сер. I, См. приложение.
Выпускается по ГОСТ Р 57141-2016.
Серийный выпуск

СООТВЕТСТВУЕТ ТРЕБОВАНИЯМ НОРМАТИВНЫХ ДОКУМЕНТОВ
ГОСТ Р 57141-2016

ИЗГОТОВИТЕЛЬ ООО «Керама Марazzi» Общественное предприятие «Промышленность керамических гранитов»
Россия, 14098, Московская обл., Ступинский район, рпб. пос. Малая, пл. ур. №1 «Бизнес-Инвестор»
320 кв, здание 2, стропы 1, телефон (495) 763-88-44

СЕРТИФИКАТ ВЫДАН ООО «Керама Марazzi» ИНН: 5752070451
Россия, 302024, г. Орел, ул. Игальников, д. 5, тел. (4862) 49-98-10, факс (4862) 49-98-32

НА ОСНОВАНИИ Протокола сертификационных испытаний №64 от 09.04.2021 ИИ «ОБЪИТНОЕ» МОУ «РСЦ «ОБЪИТНОЕ», г. Балашиха, № RA.RU.CT.118718 от 11.08.2015.
Заключено заключение №7718.07.18.00182.07.18 от 23.07.2018, выданное Федеральным бюджетным учреждением «Центр гигиены и эпидемиологии в городе Москва», Акт № 44 от 13.02.2018, в результате анализа системы управления производством, выданной ООО «Керама Марazzi» Общественное предприятие «Промышленность керамических гранитов».

ДОПОЛНИТЕЛЬНАЯ ИНФОРМАЦИЯ Система сертификации № 46.

Руководитель органа А.А. Давыд
Эксперт В.С. Матренин

Сертификат не применяется при обязательной сертификации.

СИСТЕМА СЕРТИФИКАЦИИ ГОСТ Р
ФЕДЕРАЛЬНОЕ АГЕНТСТВО ПО ТЕХНИЧЕСКОМУ РЕГУЛИРОВАНИЮ И МЕТРОЛОГИИ

СЕРТИФИКАТ СООТВЕТСТВИЯ

№ RA.RU.CT.08.100333
Срок действия с 28.02.2018 по 27.02.2021
№ 1260669

ОРГАН ПО СЕРТИФИКАЦИИ № RA.RU.CT.118718
МОУ «РСЦ «ОБЪИТНОЕ» Московского областного Общественного Учреждения «РЕГИОНАЛЬНЫЙ СЕРТИФИКАЦИОННЫЙ ЦЕНТР «ОБЪИТНОЕ»
Россия, 14093, Московская область, г. Балашиха, мкр-п Гигиена, д. 6, пом. 1, эт. 5, тел. 8(495)955-58-18, 8(495) 408-75-16, факс 8(495) 585-58-18, 8(495) 408-75-16, E-mail: info@objitnoe.ru

ПРОДУКЦИЯ Плитки керамические «Керамический гранит» глянцевый керамический гранит (GL), глянцевый ламинационный керамический гранит (GL).
Выпускается по ГОСТ Р 57141-2016.
Серийный выпуск

СООТВЕТСТВУЕТ ТРЕБОВАНИЯМ НОРМАТИВНЫХ ДОКУМЕНТОВ
ГОСТ Р 57141-2016

ИЗГОТОВИТЕЛЬ ООО «Керама Марazzi» ИНН: 5752070451
Россия, 302024, г. Орел, ул. Игальников, д. 5, тел. (4862) 49-98-10, факс (4862) 49-98-32

СЕРТИФИКАТ ВЫДАН ООО «Керама Марazzi» ИНН: 5752070451
Россия, 302024, г. Орел, ул. Игальников, д. 5, тел. (4862) 49-98-10, факс (4862) 49-98-32

НА ОСНОВАНИИ Протокола сертификационных испытаний №6208 от 08.02.2018 ИИ «ОБЪИТНОЕ» МОУ «РСЦ «ОБЪИТНОЕ», г. Балашиха, № RA.RU.CT.118718 от 11.08.2015.
Заключено заключение №7718.07.18.00182.07.18 от 23.07.2018, выданное Федеральным бюджетным учреждением «Центр гигиены и эпидемиологии в городе Москва», Акт № 19 от 20.02.2018, в результате анализа системы управления производством, выданной ООО «Керама Марazzi».

ДОПОЛНИТЕЛЬНАЯ ИНФОРМАЦИЯ Система сертификации № 46.

Руководитель органа А.А. Давыд
Эксперт В.С. Матренин

Сертификат не применяется при обязательной сертификации.

СИСТЕМА СЕРТИФИКАЦИИ ГОСТ Р
ФЕДЕРАЛЬНОЕ АГЕНТСТВО ПО ТЕХНИЧЕСКОМУ РЕГУЛИРОВАНИЮ И МЕТРОЛОГИИ

СЕРТИФИКАТ СООТВЕТСТВИЯ

№ RA.RU.CT.08.100345
Срок действия с 30.03.2018 по 29.03.2021
№ 1260674

ОРГАН ПО СЕРТИФИКАЦИИ № RA.RU.CT.118718
МОУ «РСЦ «ОБЪИТНОЕ» Московского областного Общественного Учреждения «РЕГИОНАЛЬНЫЙ СЕРТИФИКАЦИОННЫЙ ЦЕНТР «ОБЪИТНОЕ»
Россия, 14093, Московская область, г. Балашиха, мкр-п Гигиена, д. 6, пом. 1, эт. 5, тел. 8(495)955-58-18, 8(495) 408-75-16, факс 8(495) 585-58-18, 8(495) 408-75-16, E-mail: info@objitnoe.ru

ПРОДУКЦИЯ Плитки керамические «Керамический гранит» сер. I.
Выпускается по ТУ 23.31.04-02-0409313-2017.
Серийный выпуск

СООТВЕТСТВУЕТ ТРЕБОВАНИЯМ НОРМАТИВНЫХ ДОКУМЕНТОВ
ТУ 23.31.04-02-0409313-2017.

ИЗГОТОВИТЕЛЬ ООО «Керама Марazzi» Общественное предприятие «Промышленность керамических гранитов»
Россия, 14098, Московская обл., Ступинский район, рпб. пос. Малая, пл. ур. №1 «Бизнес-Инвестор»
320 кв, здание 2, стропы 1, телефон (495) 763-88-44

СЕРТИФИКАТ ВЫДАН ООО «Керама Марazzi» ИНН: 5752070451
Россия, 302024, г. Орел, ул. Игальников, д. 5, тел. (4862) 49-98-10, факс (4862) 49-98-32

НА ОСНОВАНИИ Протокола сертификационных испытаний №67 от 23.03.2018 ИИ «ОБЪИТНОЕ» МОУ «РСЦ «ОБЪИТНОЕ», г. Балашиха, № RA.RU.CT.118718 от 11.08.2015.
Заключено заключение №7718.07.18.00182.07.18 от 23.07.2018, выданное Федеральным бюджетным учреждением «Центр гигиены и эпидемиологии в городе Москва», Акт № 44 от 13.02.2018, в результате анализа системы управления производством, выданной ООО «Керама Марazzi» Общественное предприятие «Промышленность керамических гранитов».

ДОПОЛНИТЕЛЬНАЯ ИНФОРМАЦИЯ Система сертификации № 46.

Руководитель органа А.А. Давыд
Эксперт В.С. Матренин

Сертификат не применяется при обязательной сертификации.

СИСТЕМА СЕРТИФИКАЦИИ ГОСТ Р
ФЕДЕРАЛЬНОЕ АГЕНТСТВО ПО ТЕХНИЧЕСКОМУ РЕГУЛИРОВАНИЮ И МЕТРОЛОГИИ

СЕРТИФИКАТ СООТВЕТСТВИЯ

№ RA.RU.CT.08.100152
Срок действия с 11.04.2016 по 10.04.2019
№ 1260628

ОРГАН ПО СЕРТИФИКАЦИИ № RA.RU.CT.118718
МОУ «РСЦ «ОБЪИТНОЕ» Московского областного Общественного Учреждения «РЕГИОНАЛЬНЫЙ СЕРТИФИКАЦИОННЫЙ ЦЕНТР «ОБЪИТНОЕ»
Россия, 14093, Московская область, г. Балашиха, мкр-п Гигиена, д. 6, пом. 1, эт. 5, тел. 8(495)955-58-18, 8(495) 408-75-16, факс 8(495) 585-58-18, 8(495) 408-75-16, E-mail: info@objitnoe.ru

ПРОДУКЦИЯ Плитки керамические «Керамический гранит» глянцевые. См. приложение.
Выпускается по ТУ 5752-013-6469313-2009.
Серийный выпуск

СООТВЕТСТВУЕТ ТРЕБОВАНИЯМ НОРМАТИВНЫХ ДОКУМЕНТОВ
ТУ 5752-013-6469313-2009.

ИЗГОТОВИТЕЛЬ ООО «Керама Марazzi» ИНН: 5752070451
Россия, 302024, г. Орел, ул. Игальников, д. 5, тел. (4862) 49-98-10, факс (4862) 49-98-32

СЕРТИФИКАТ ВЫДАН ООО «Керама Марazzi» ИНН: 5752070451
Россия, 302024, г. Орел, ул. Игальников, д. 5, тел. (4862) 49-98-10, факс (4862) 49-98-32

НА ОСНОВАНИИ Протокола сертификационных испытаний №37 от 07.04.2016 ИИ «ОБЪИТНОЕ» МОУ «РСЦ «ОБЪИТНОЕ», г. Балашиха, № RA.RU.CT.118718 от 11.08.2015.
Заключено заключение №7718.07.18.00182.07.18 от 23.07.2018, выданное Федеральным бюджетным учреждением «Центр гигиены и эпидемиологии в городе Москва», Акт № 19 от 20.02.2018, в результате анализа системы управления производством, выданной ООО «Керама Марazzi».

ДОПОЛНИТЕЛЬНАЯ ИНФОРМАЦИЯ Система сертификации № 46.

Руководитель органа А.А. Давыд
Эксперт В.С. Матренин

Сертификат не применяется при обязательной сертификации.

СИСТЕМА СЕРТИФИКАЦИИ ГОСТ Р
ФЕДЕРАЛЬНОЕ АГЕНТСТВО ПО ТЕХНИЧЕСКОМУ РЕГУЛИРОВАНИЮ И МЕТРОЛОГИИ

СЕРТИФИКАТ СООТВЕТСТВИЯ

№ RA.RU.CT.08.100294
Срок действия с 26.09.2017 по 25.09.2020
№ 1260664

ОРГАН ПО СЕРТИФИКАЦИИ № RA.RU.CT.118718
МОУ «РСЦ «ОБЪИТНОЕ» Московского областного Общественного Учреждения «РЕГИОНАЛЬНЫЙ СЕРТИФИКАЦИОННЫЙ ЦЕНТР «ОБЪИТНОЕ»
Россия, 14093, Московская область, г. Балашиха, мкр-п Гигиена, д. 6, пом. 1, эт. 5, тел. 8(495)955-58-18, 8(495) 408-75-16, факс 8(495) 585-58-18, 8(495) 408-75-16, E-mail: info@objitnoe.ru

ПРОДУКЦИЯ Плитки керамические глянцевые для пола.
Выпускается по ГОСТ 6787-2001.
Серийный выпуск

СООТВЕТСТВУЕТ ТРЕБОВАНИЯМ НОРМАТИВНЫХ ДОКУМЕНТОВ
ГОСТ 6787-2001.

ИЗГОТОВИТЕЛЬ ООО «Керама Марazzi» ИНН: 5752070451
Россия, 302024, г. Орел, ул. Игальников, д. 5, тел. (4862) 49-98-10, факс (4862) 49-98-32

СЕРТИФИКАТ ВЫДАН ООО «Керама Марazzi» ИНН: 5752070451
Россия, 302024, г. Орел, ул. Игальников, д. 5, тел. (4862) 49-98-10, факс (4862) 49-98-32

НА ОСНОВАНИИ Протокола сертификационных испытаний № 4919 от 18.08.2017 ИИ «ОБЪИТНОЕ» МОУ «РСЦ «ОБЪИТНОЕ», г. Балашиха, № RA.RU.CT.118718 от 11.08.2015.
Заключено заключение №7718.07.18.00182.07.18 от 23.07.2018, выданное Федеральным бюджетным учреждением «Центр гигиены и эпидемиологии в городе Москва», Акт № 19 от 20.02.2018, в результате анализа системы управления производством, выданной ООО «Керама Марazzi».

ДОПОЛНИТЕЛЬНАЯ ИНФОРМАЦИЯ Система сертификации № 46.

Руководитель органа А.А. Давыд
Эксперт А.Ф. Шаталов

Сертификат не применяется при обязательной сертификации.

СИСТЕМА СЕРТИФИКАЦИИ ГОСТ Р
ФЕДЕРАЛЬНОЕ АГЕНТСТВО ПО ТЕХНИЧЕСКОМУ РЕГУЛИРОВАНИЮ И МЕТРОЛОГИИ

СЕРТИФИКАТ СООТВЕТСТВИЯ

№ RA.RU.CT.08.100372
Срок действия с 01.12.2018 по 30.11.2021
№ 1526412

ОРГАН ПО СЕРТИФИКАЦИИ № RA.RU.CT.118718
МОУ «РСЦ «ОБЪИТНОЕ» Московского областного Общественного Учреждения «РЕГИОНАЛЬНЫЙ СЕРТИФИКАЦИОННЫЙ ЦЕНТР «ОБЪИТНОЕ»
Россия, 14093, Московская область, г. Балашиха, мкр-п Гигиена, д. 6, пом. 1, эт. 5, тел. 8(495)955-58-18, 8(495) 408-75-16, факс 8(495) 585-58-18, 8(495) 408-75-16, E-mail: info@objitnoe.ru

ПРОДУКЦИЯ Плитки керамические глянцевые для наружных облицовочных стен.
Выпускается по ГОСТ 6141-91.
Серийный выпуск

СООТВЕТСТВУЕТ ТРЕБОВАНИЯМ НОРМАТИВНЫХ ДОКУМЕНТОВ
ГОСТ 6141-91.

ИЗГОТОВИТЕЛЬ ООО «Керама Марazzi» ИНН: 5752070451.
Россия, 302024, г. Орел, ул. Игальников, д. 5, тел. (4862) 49-98-10, факс (4862) 49-98-32.

СЕРТИФИКАТ ВЫДАН ООО «Керама Марazzi» ИНН: 5752070451.
Россия, 302024, г. Орел, ул. Игальников, д. 5, тел. (4862) 49-98-10, факс (4862) 49-98-32.

НА ОСНОВАНИИ Протокола испытаний №111908-18 от 18.11.2018 ИИ «ОБЪИТНОЕ» МОУ «РСЦ «ОБЪИТНОЕ», г. Балашиха, № RA.RU.CT.118718 от 11.08.2015. Заключено заключение №7718.07.18.00184.07.18 от 23.07.2018, выданное Федеральным бюджетным учреждением «Центр гигиены и эпидемиологии в городе Москва», Акт №4 от 21.01.2017, в результате анализа системы управления производством, выданной ООО «Керама Марazzi».

ДОПОЛНИТЕЛЬНАЯ ИНФОРМАЦИЯ Система сертификации № 46.

Руководитель органа А.А. Давыд
Эксперт В.С. Матренин

Сертификат не применяется при обязательной сертификации.

КЕРАМА ЦЕНТР

Москва (495) 795 00 85, 795 00 45, 795 30 60
E-mail: info@kerama-marazzi.ru

БАЛТКЕРАМА

Санкт-Петербург (812) 655 62 15, 655 62 16
E-mail: spbinfo@kerama-marazzi.ru

ВОЛГА КЕРАМА

Самара (846) 379 40 56
E-mail: volgainfo@kerama-marazzi.ru

ДОН КЕРАМА

Ростов-на-Дону (863) 299 45 99, 303 03 23
E-mail: doninfo@kerama-marazzi.ru

ЕНИСЕЙ КЕРАМА

Красноярск (391) 275 20 43, 275 20 44, 275 20 45
E-mail: eniseiinfo@kerama-marazzi.ru

ИРКУТСК КЕРАМА

Иркутск (3952) 500 531
E-mail: irkutskinfo@kerama-marazzi.ru

КЕРАМА ВОЛГОГРАД

Волгоград (8442) 76 38 45, 76 39 85
E-mail: volgogradinfo@kerama-marazzi.ru

КЕРАМА ЕКАТЕРИНБУРГ

Екатеринбург (343) 342 04 05, 342 25 00
E-mail: ekaterinburginfo@kerama-marazzi.ru

КЕРАМА ЗОЛОТОЕ КОЛЬЦО

Ярославль (4852) 59 36 29
E-mail: info.goldenring@kerama-marazzi.ru

КЕРАМА НИЖНИЙ НОВГОРОД

Нижний Новгород (831) 265 36 38
E-mail: info_nnovgorod@kerama-marazzi.ru

КЕРАМА КМВ

Пятигорск (8793) 36 73 36
E-mail: kmvinfo@kerama-marazzi.ru

КЕРАМА КМВ ОП КРАСНОДАР

Краснодар (861) 203 00 33
E-mail: krasnodar_info@kerama-marazzi.ru

КЕРАМА КРЫМ

Симферополь (3652) 500 860
E-mail: crimeainfo@kerama-marazzi.ru

КЕРАМА ПЕРМЬ

Пермь (342) 212 75 61, 212 78 61
E-mail: perminfo@kerama-marazzi.ru

КЕРАМА СОЧИ

Сочи (862) 255 96 65, 253 95 08
E-mail: info_sochi@kerama-marazzi.ru

КРАЙ КЕРАМА

Киев (10 380 44) 593 50 01, 593 50 02
E-mail: krayinfo@kerama-marazzi.ua

ОКА КЕРАМА

Орел (4862) 200 500, 200 502
E-mail: oka_sk@kerama-marazzi.ru

Представительство KERAMA MARAZZI в Республике Казахстан

Астана (7172) 55 05 30, (775) 222 52 52
E-mail: info@kerama-marazzi.kz

СИБИРЬ КЕРАМА

Новосибирск (383) 335 85 15, 335 85 16
E-mail: sibirinfo@kerama-marazzi.ru
Омск (3812) 62 78 79
E-mail: omskinfo@kerama-marazzi.ru

УФА КЕРАМА

Уфа (347) 246 10 17, 246 10 18, 216 35 87
E-mail: ufainfo@kerama-marazzi.ru

ЮГРА КЕРАМА


Тюмень (3452) 38 52 00
E-mail: tyumeninfo@kerama-marazzi.ru

KERAMA BALTICS

Riga Latvia (00 371) 67 795 261, 67 795 260
E-mail: balticsinfo@kerama-marazzi.com

В настоящем каталоге представлен керамический гранит, произведенный на заводах ООО «КЕРАМА МАРАЗЦИ». Предприятия расположены в г. Орел (ул. Итальянская, 5) и в Московской области (Ступинский район, пос. Малино, гл. путь ж/д Бекасово-Воскресенск, 336 км, вл. 3, стр. 1). Производитель оставляет за собой право в любой момент и без предварительного предупреждения изменить приводимые в данном каталоге сведения и технические характеристики, которые не должны рассматриваться как безусловно обязательные. Специфика процесса обжига керамических материалов может привести к изменению веса, цвета и размеров. Иллюстративный материал является эскизным предложением. Ответственность за правильность расчетов несет мастер, выполняющий работы. Цвет иллюстративного материала максимально приближен к реальности, в степени, допустимой для офсетной печати. Средний вес приведен для общего информирования потребителей. Фактический вес может отличаться от указанного в зависимости от артикулов, типа поверхности, использованной глазури и т.п.

This catalogue presents the porcelain gres collections, produced by LLC "KERAMA MARAZZI". The plants located in Orel (Italianskaya, 5) and Moscow region (3/1, 336 km of Bekasovo-Voskresensk main line, Stupino district, Malino). The producer reserves the right at any time and without prior notice to change the information and technical characteristics given in this catalogue, none of which are to be considered legally binding. Weight, colours and dimensions are subject to normal variations resulting from the ceramic firing process. The illustrative material is a sketch. It is the responsibility of a master laying tiles to supply measurements and quantities required. Within the limits of printed material, the colours and aesthetic features of products illustrated correspond as closely as possible to those of the actual products. Average weight is shown for general information. Actual weight can vary depending on particular article, tile surface, glaze used etc.



KERAMA MARAZZI 

KERAMA-MARAZZI.COM