



ТЕКТОНА TECTONA



РАЗМЕР | SIZE: 40×238,5 · 60×119,5 · 20×119,5


ДЕРЕВО	МАКСИ	ОРНАМЕНТ
ЦВЕТЫ	WOOD	MAXI
ORNAMENT	FLORAL	


О СЕРИИ | ABOUT THE SERIES

Керамический гранит, устойчивый к глубокому истиранию, передает мягкие линии древесного рисунка. Интересны все три формата: новый МАКСИ, представляющий всю красоту текстуры дерева, модная широкая планка и удлиненная паркетная доска. Раскладку удачно дополняют декоры: их флористический мотив отсылает к орнаментальной графике, использованной в рекламных плакатах итальянского ликёра «Фернет Бранка».


This highly abrasion-resistant porcelain gres evokes soft lines of a wood pattern. Enticing are all of the three sizes: the new MAXI, unveiling the beauty of wood texture, a trendy wide plank and elongated parquet board. The layout may further benefit if accompanied by decors: their floral motif refers to the ornamental graphics as seen in the advertising posters of the Italian Fernet Branca liqueur.

ДЕКОРЫ | DECORS





DD503700R
Тектона беж тёмный обрезной 60×119,5
Tectona dark beige rectified




DD510000R
Тектона беж тёмный обрезной 20×119,5
Tectona dark beige rectified



DD040000R
Тектона беж тёмный обрезной 40×238,5
Tectona dark beige rectified



DD510100R\D
Тектона обрезной 20×119,5
Tectona rectified



DD510200R\D
Тектона обрезной 20×119,5
Tectona rectified



DD510300R\D
Тектона обрезной 20×119,5
Tectona rectified



	✚					шт. \ pcs		м²	кг \ kg	кор. \ box		м²	кг \ kg
40×238,5	11		керамический гранит porcelain gres		2	1,434	36,5		30	43,02	1150	28,62	820
60×119,5	11		керамический гранит porcelain gres		6	1,434	35,7		24	34,416	886,8		
20×119,5	11		керамический гранит porcelain gres										

Рекомендуем применять затирку, одинаковую по цвету с плиткой; при использовании контрастной – провести пробу на небольшом участке и убедиться, что поверхность легко очищается. Если имеет место окрашивание, обработать поверхность защитными средствами.
Подробнее – www.kerama-marazzi.com \ Советы \ Уход за керамической плиткой.

It is strongly recommended to use float grout of the same colour as the tiles. If you use the grout finish of a different colour, it is better first test it on a small area and make sure that the surface can be easily cleaned. If the tiles are coloured, treat the tile surface with a special protective coating.
See www.kerama-marazzi.com \ Advice\ Ceramic tiles care for more information.