





АУЛЕНТИ AULENTI

РАЗМЕР | SIZE: 20x50


ДЕРЕВО	СТРУКТУРА	МОДА
WOOD	STRUCTURE	FASHION




7212
Ауленти бежевый структура 20x50
Aulenti beige structured



7220
Ауленти беж светлый структура 20x50
Aulenti light beige structure



7211
Ауленти бежевый 20x50
Aulenti beige




7219
Ауленти беж светлый 20x50
Aulenti light beige

О СЕРИИ | ABOUT THE SERIES

Площадь Гае Ауленти известна, прежде всего, своими небоскребами, в том числе башней «Диаманте» — самым высотным зданием Италии. Посреди бетонного леса расположилась не менее примечательная деревянная конструкция. Основным строительным материалом для павильона UniCredit стала ламинированная древесина, в очередной раз доказавшая свою актуальность.

Piazza Gae Aulenti is best known for its skyscrapers, including the majestic Torre Diamante high-rise. Amidst the concrete jungle there is an equally remarkable wooden structure. Chosen as a major building material for the UniCredit pavilion, laminated wood once again proved to be ageless.



↑ Эта фоновая плитка будто составлена из множества деревянных планок разной толщины. Удивительно чёткая цифровая печать повторяет естественные тени на структурированной поверхности, делая её визуально глубже и реалистичнее.

↑ This background tile seems to be composed of many wooden planks of varying thickness. Amazingly clear digital printing reproduces natural shadows on a structured surface, making it visually deeper and more realistic.

	шт. \ pcs	м²	кг \ kg	кор. \ box	м²	кг \ kg
20x50	8	1,2	16,4	56	67,2	950
20x50	8	1,2	16,4	56	67,2	950

Рекомендуем применять затирку, одинаковую по цвету с плиткой; при использовании контрастной — провести пробу на небольшом участке и убедиться, что поверхность легко очищается. Если имеет место окрашивание, обработать поверхность защитными средствами.
Подробнее — www.kerama-marazzi.com \ Советы \ Уход за керамической плиткой.

It is strongly recommended to use float grout of the same colour as the tiles. If you use the grout finish of a different colour, it is better first test it on a small area and make sure that the surface can be easily cleaned. If the tiles are coloured, treat the tile surface with a special protective coating.
See www.kerama-marazzi.com \ Advice \ Ceramic tiles care for more information.