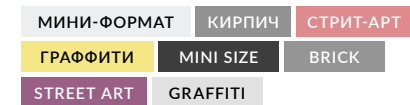




ГРАФФИТИ GRAFFITI

РАЗМЕР | SIZE: 9,9×20



О СЕРИИ | ABOUT THE SERIES

Яркую настенную роспись в Милане можно встретить не только на улицах новых районов, но и в художественных галереях. Там стрит-арт занял законное место среди других, более традиционных видов живописи. Одной из самых известных площадок для уличного искусства стала галерея Hangar Bicocca, до недавнего времени служившая складом концерна Pirelli.

In Milan, flamboyant graffiti are not a purely street-art feature found in the newly-built districts – you can see them in art galleries too. This is where street art took its rightful place alongside traditional genres of painting. One of the most well-known street art venues is Hangar Bicocca, which until recently served as a warehouse of the Pirelli concern.



ДЕКОРЫ | DECORS

→ Фрагменты граффити, представленные в трёх цветовых решениях и множестве вариантов рисунка, — отличный инструмент для создания собственного арт-объекта. Эффект застывших брызг яркой краски создан при помощи современных декоративных составов.

→ Graffiti fragments presented in three color schemes and a variety of designs are an excellent toolkit for creating your own art object. The effect of frozen sprayed bright paint is created using modern decorative materials.

→ Декоры с оригинальным эффектом жидкого металла смотрятся впечатляюще на фоне матового состаренного кирпича. Такое сочетание будет отлично смотреться в интерьере лофт и украсит любое пространство, характер которого предполагает кирпичную кладку.

→ The decors with the original liquid metal effect look impressive against the backdrop of aged matte brick. This combination will look great in a loft-style interior and will refine any space where brickwork is involved.






OP\A210\4x\19060
Граффити, панно из 4 частей, 9,9x20 (размер каждой части)
Graffiti, decorative panel



OS\A57\9x\19060
Граффити, панно из 9 частей, 9,9x20 (размер каждой части)
Graffiti, decorative panel



TG\A04\19065
Граффити металл серый светлый 9,9x20
Graffiti metal light grey


TG\B04\19066
Граффити металл серый тёмный 9,9x20
Graffiti metal grey



OS\A58\9x\19060
Граффити, панно из 9 частей, 9,9x20 (размер каждой части)
Graffiti, decorative panel



TG\C04\19067
Граффити металл серый тёмный 9,9x20
Graffiti metal dark grey



11
платина 20x1,5
platinum



19060
Граффити белый 9,9x20
Graffiti white

19061
Граффити чёрный 9,9x20
Graffiti black



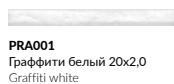
19065
Граффити серый светлый 9,9x20
Graffiti light grey




19066
Граффити серый 9,9x20
Graffiti grey




19067
Граффити серый тёмный 9,9x20
Graffiti dark grey




PRA001
Граффити белый 20x2,0
Graffiti white




PRA002
Граффити чёрный 20x2,0
Graffiti black



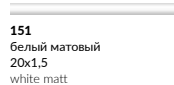
PRA003
Граффити серый светлый 20x2,0
Graffiti light grey



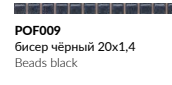
PRA004
Граффити серый 20x2,0
Graffiti grey




PRA005
Граффити серый тёмный 20x2,0
Graffiti dark grey



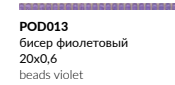
151
белый матовый 20x1,5
white matt



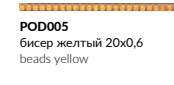
POF009
бисер чёрный 20x1,4
Beads black



POD007
бисер розовый 20x0,6
beads pink



POD013
бисер фиолетовый 20x0,6
beads violet



POD005
бисер жёлтый 20x0,6
beads yellow

размер	шт. \ pcs	м²	кг \ kg	кор. \ box	м²	кг \ kg
9,9x20	8	0,91	12,1	48	43,68	611

Для удаления загрязнений с изделий, декорированных красителями на основе металлов, следует применять щадящие средства бытовой химии. Обработку проводить мягкой тканью или губкой. Не использовать абразивных чистящих средств!
Рекомендуем применять затеку, одинаковую по цвету с плиткой, при использовании контрастной – провести пробу на небольшом участке и убедиться, что поверхность легко очищается. Если имеет место окрашивание, обработать поверхность защитными средствами.
Подробнее – www.kerama-marazzi.com \ Советы \ Уход за керамической плиткой.

Use soft household chemicals to remove stains from ceramic items decorated with metal-based dyes. Stains shall be removed with the help of a soft cloth or sponge. Do not use abrasive chemicals!
It is strongly recommended to use float grout of the same colour as the tiles. If you use the grout finish of a different colour, it is better first test it on a small area and make sure that the surface can be easily cleaned. If the tiles are coloured, treat the tile surface with a special protective coating.
See www.kerama-marazzi.com \ Advice \ Ceramic tiles care for more information.