


14023R
Джардини беж светлый обрезной 40x120
Giardini light beige rectified



VTG128\31008R
Джардини обрезной 20x120
Giardini rectified



SG642302R
Джардини зелёный обрезной лаппатированный 60x60
Giardini green rectified lappato

ДЖАРДИНИ GIARDINI

РАЗМЕР | SIZE: 40x120 · 60x60 · 60x119,5


ОНИКС	ИНКРУСТАЦИЯ	ГЕОМЕТРИЯ
АР-ДЕКО	ONYX	INLAY
GEOMETRICAL PATTERN	ART DECO	

О СЕРИИ | ABOUT THE SERIES

Близ улицы, названной в честь композитора Джардини, расположен отель Armani. Здесь всё проникнуто ощущением по-милански сдержанной роскоши. В этом можно убедиться, поднявшись в бар с отличным панорамным видом на центр города и изысканным интерьером. Кожа и мрамор тут соседствуют с большими панелями из оникса, подсвеченными изнутри.


The Armani Hotel is located next to the street named after the composer Giardini. Everything here is imbued with a sense of Milanese restrained luxury. This becomes evident as you go upstairs to the lavishly appointed roof bar with excellent panoramic views of the city center. The bar's interior is fitted out with leather and marble furnishings along with large backlit onyx panels.

ДЕКОРЫ | DECORS




↑ Заораживающие оттенки оникса соединяются в стиле современного ар-деко. Эффект каменной инкрустации подчеркнут тонкими золотыми линиями.


↑ Mesmerizing shades of onyx are combined in the art deco style in its up-to-date representation. The effect of stone inlay is emphasized by thin gold lines.



14025R
Джардини зелёный обрезной 40x120
Giardini green rectified




14024R
Джардини серый тёмный обрезной 40x120
Giardini dark grey rectified




14023R
Джардини беж светлый обрезной 40x120
Giardini light beige rectified



14008R
Монфорте белый панель обрезной 40x120
Monforte white panel rectified




T017\14025
Джардини зелёный мозаичный 40x37,5
Giardini green mosaic



T017\14024
Джардини серый тёмный мозаичный 40x37,5
Giardini dark grey mosaic



T017\14023
Джардини беж светлый мозаичный 40x37,5
Giardini light beige mosaic



BLF005
багет Джардини зелёный обрезной 40x7,3
framing Giardini green rectified




BLF004
багет Джардини серый тёмный обрезной 40x7,3
framing Giardini dark grey rectified




BLF003
багет Джардини беж светлый обрезной 40x7,3
framing Giardini light beige rectified




FME011R
плинтус Джардини зелёный обрезной 40x20
plinth Giardini green rectified




FME010R
плинтус Джардини серый тёмный обрезной 40x20
plinth Giardini dark grey rectified




FME009R
плинтус Джардини беж светлый обрезной 40x20
plinth Giardini light beige rectified



SG642202R
Джардини беж светлый обрезной лаппатированный 60x60
Giardini light beige rectified lappato



SG642402R
Джардини серый тёмный обрезной лаппатированный 60x60
Giardini dark grey rectified lappato




SG642302R
Джардини зелёный обрезной лаппатированный 60x60
Giardini green rectified lappato

Для удаления загрязнений с изделий, декорированных красителями на основе металлов, следует применять щадящие средства бытовой химии. Обработку проводить мягкой тканью или губкой. Не использовать абразивных чистящих средств! Рекомендуется применять затирку, одинаковую по цвету с плиткой; при использовании контрастной — провести пробу на небольшом участке и убедиться, что поверхность легко очищается. Если имеет место окрашивание, обработать поверхность защитным средством.
Подробнее — www.kerama-marazzi.com \ Советы \ Уход за керамической плиткой.

Use soft household chemicals to remove stains from ceramic items decorated with metal-based dyes. Stains shall be removed with the help of a soft cloth or sponge. Do not use abrasive chemicals! It is strongly recommended to use float grout of the same colour as the tiles. If you use the grout finish of a different colour, it is better first test it on a small area and make sure that the surface can be easily cleaned. If the tiles are coloured, treat the tile surface with a special protective coating.
See www.kerama-marazzi.com \ Advice \ Ceramic tiles care for more information.



SG56620R
Джардини беж светлый обрезной лаппатированный 60x119,5
Giardini light beige rectified lappato



SG566402R
Джардини серый тёмный обрезной лаппатированный 60x119,5
Giardini dark grey rectified lappato



SG566302R
Джардини зелёный обрезной лаппатированный 60x119,5
Giardini green rectified lappato



ID123
Джардини наборный лаппатированный 15x60
Giardini compound lappato



OS\A90\SG1609L
Джардини лаппатированный 15x15
Giardini lappato



OS\B90\SG1609L
Джардини лаппатированный 15x15
Giardini lappato



OS\C90\SG1609L
Джардини лаппатированный 15x15
Giardini lappato



OS\D90\SG1609L
Джардини лаппатированный 15x15
Giardini lappato



SG31620R
Джардини беж светлый обрезной лаппатированный 15x60
Giardini light beige rectified lappato

	±			шт. \ pcs	м²	кг \ kg	кор. \ box	м²	кг \ kg
40x120	10		глазурь блестящая shiny glaze	3	1,44	24,9	21	30,24	553
40x120	12		глазурь матовая панель matt glaze panel	3	1,44	26,5	18	25,92	507
60x60	11		керамический гранит porcelain gres	4	1,44	35,6	30	43,2	1098
60x119,5	11		керамический гранит porcelain gres	2	1,434	36,5	30	43,02	1150