



## КАРЕЛЛИ CARELLI

РАЗМЕР | SIZE: 30×60 · 60×60

|        |          |             |
|--------|----------|-------------|
| МРАМОР | ОРНАМЕНТ | ИНКРУСТАЦИЯ |
| MARBLE | ORNAMENT | INLAY       |

### О СЕРИИ | ABOUT THE SERIES

Трудно представить себе собор Дуомо без мраморных готических шпилей. Здесь их 135, и у некоторых есть собственные названия. Самый старый шпиль, возведённый в начале XV века, носит имя Карелли в честь миланского банкира-филантропа, совершавшего крупные пожертвования на строительство храма, знаменитого своим белым мрамором.


Duomo di Milano, the Milan Cathedral, is unimaginable without its marble Gothic spires. There are 135 of them, and some have their own names. The oldest spire, raised in the early 15th century, is called Carelli after a local banker and philanthropist, whose generous donations contributed a lot to the construction of the temple, famous for its white marble.

### ДЕКОРЫ | DECORS



↑ На блестящей поверхности мрамора «Калакатта» выделяется классический орнамент. Окантовка линий растительного узора придает рисунку особую чёткость и усиливает сходство декора с искусной работой резчика по камню.

↑ A classic ornament stands out on the shiny surface of Calacatta marble. The edging of the lines in the floral pattern endows the pattern with a stunning clarity and gives the decor a strong resemblance to exquisite carving.



**11195R**  
Карелли беж светлый обрезной 30x60  
Carelli light beige rectified



**SPA042R**  
Карелли обрезной 30x2,5  
Carelli rectified



**FMA025R**  
плинтус Карелли беж светлый  
обрезной 30x15  
plinth Carelli rectified



**VT\A107\11195R**  
Карелли обрезной 30x60  
Carelli rectified



**BDA017R**  
Карелли обрезной 30x12  
Carelli rectified



**POD001**  
бисер прозрачный  
20x0,6  
beads transparent




**POD016**  
бисер платина 20x0,6  
beads platinum





**VT\A109\11195R**  
Карелли обрезной 30x60  
Carelli rectified



**AD\A544\11195R**  
Карелли обрезной 30x3,4  
Carelli rectified



**MM11197**  
Карелли мозаичный 30x30  
Carelli mosaic

|              | шт. | пкс   | м <sup>2</sup> | кг \ kg | кор. \ box | м <sup>2</sup> | кг \ kg   |
|--------------|-----|---|----------------|---------|------------|----------------|-----------|
| <b>30×60</b> | 9   |  | 7              | 1,26    | 18,9       | 40             | 50,4 786  |
| <b>60×60</b> | 11  |  | 4              | 1,44    | 35,6       | 30             | 43,2 1098 |

Рекомендуем применять затирку, одинаковую по цвету с плиткой; при использовании контрастной – провести пробу на небольшом участке и убедиться, что поверхность легко очищается. Если имеет место окрашивание, обработать поверхность защитным средством.  
Подробнее – [www.kerama-marazzi.com](http://www.kerama-marazzi.com) \ Советы \ Уход за керамической плиткой.

It is strongly recommended to use float grout of the same colour as the tiles. If you use the grout finish of a different colour, it is better first test it on a small area and make sure that the surface can be easily cleaned. If the tiles are coloured, treat the tile surface with a special protective coating.  
See [www.kerama-marazzi.com](http://www.kerama-marazzi.com) \ Advice\ Ceramic tiles care for more information.




**ID120**  
Карелли наборный  
15,5x15,5  
Carelli compound

**ID122**  
Карелли наборный 60x15,5  
Carelli compound



**ID117**  
Карелли наборный 60x60  
Carelli compound



**SG642602R**  
Карелли беж светлый обрезной лаппатированный 60x60  
Carelli light beige rectified lappato