

SELF-EFFECT

EDIMAX



SOBRIA ED ESCLUSIVA, POSSIEDE UN FASCINO NATURALE. SELECT E' LA NUOVA COLLEZIONE EDIMAX, REALIZZATA IN GRES PORCELLANATO SMALTATO E DECLINATA IN QUATTRO NUANCES, IDEALE PER AMBIENTI MODERNI E RIGOROSAMENTE ECO-CHIC.

# SELECT



*SOBER AND EXCLUSIVE, WITH A NATURAL FASCINATION. SELECT IS THE NEW EDIMAX LINE, A GLAZED PORCELAIN TILE IN FOUR NUANCES, IDEAL FOR MODERN SPACES AND STRICTLY ECO-CHIC.*

EDIMAX





SELECT | **MOKA**







SELECT | **MOKA**









SELECT | **KAKI**



Wallpaper\*

SHOT GLOBAL



9 477366 4 7053







SELECT | **ASH**









SELECT | **ASH**








SELECT | **LIGHT**





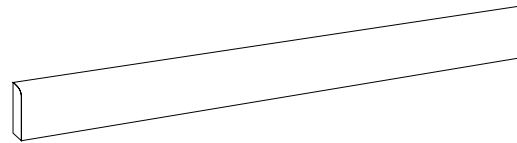


2L01. Select Moka  
14,4x100 (6"x40") R

2L02. Select Kaki  
14,4x100 (6"x40") R

2L04. Select Ash  
14,4x100 (6"x40") R

2L03. Select Light  
14,4x100 (6"x40") R



BATTISCOPA  
7x100 (3"x40") R

3K01. Select Moka  
3K02. Select Kaki  
3K03. Select Light  
3K04. Select Ash

Spessore.  
Thickness.

10 mm

○ Prodotto incollato su rete.  
*Item on net.*

R Rettificato.  
*Rectified.*

**MODELLO COMUNITARIO DEPOSITATO  
NR. 002108035 DEL 24/09/2012**

SERIE



## NOTE TECNICHE. TECHNICAL NOTES

Prodotto in porcellanato smaltato con impasti colorati e bordi rettificati. *Coloured body glazed porcelain tiles with rectified edges.*

Tutte le misure sono nominali. Le conversioni in pollici sono approssimate ed arrotondate. *All sizes are nominal. The conversions into inches are approximate and rounded off.*

Bordi Rettificati: Nella posa è consigliato prevedere fughe di almeno 2 mm. *Rectified Edges: In laying down it is suggested to use grouts of at least 2 mm.*

Consigliamo una posa sfalsata massimo di 1/4 della lunghezza. *We suggest an installation pattern at a maximum of 1/4 of the entire length.*

Le confezioni contengono il prodotto con diverse sfumature di tono, venature e strutture con direzionalità. Al fine di ottenere il migliore effetto estetico, si consiglia, durante la posa, di prelevare le piastrelle alternativamente da scatole diverse.


*The boxes contain the item with different shade variegations, veins and structures with direction. When you lay down the tiles, in order to obtain the best blend of the colours, we advise you to take the tiles alternatively from different boxes.*



## CARATTERISTICHE TECNICHE. TECHNICAL CHARACTERISTICS

Assorbimento d'acqua	Carico di rottura	PEI Resistenza all'abrasione superficiale	Resistenza agli sbalzi termici	Resistenza al cavillo	Resistenza al gelo	Resistenza chimica	Coefficiente statico di frizione	Resistenza allo scivolamento
Water absorption	Modulus of rupture	Resistance to surface abrasion	Resistance to thermal shock	Crazing resistance	Frost resistance	Chemical resistance	Static coefficient of friction	Slip resistance
ISO 10545-3	ISO 10545-4	ISO 10545-7	ISO 10545-9	ISO 10545-11	ISO 10545-12	ISO 10545-13	ASTM C 1028	DIN 51130 DIN 51097
< 0,5 %	43 N/mm <sup>2</sup>	5	Garantita Guaranteed	Garantita Guaranteed	Garantita Guaranteed	Garantita Guaranteed	Dry = 0,75 Wet = 0,74	R10 A

# Merchandising



CATALOGO SELECT



ART KIT SELECT

SELECT



EXPO Step SELECT



EXPO Step SELECT US

EDIMAX  
CERAMICHE