





*... para Gente **ESPECIAL***



*... for **SPECIAL** People*

*...для **ОСОБЫХ** людей*



Revestimiento | Wall tiles | Настенная плитка



Brillo | Shine | Глянec



DECOR CAPITÁN MARINO (*)
10X30



DECOR PRINCE MARINO (*)
10X30



BASE BLANCO IMPERIAL
10X30



BASE MARINO IMPERIAL
10X30



LISTELO HERALDIC (*)
3X30



LISTELO HORIZONT
3X30






Revestimiento | Wall tiles | Настенная плитка



Brillo | Shine | Глянec



BASE BLANCO IMPERIAL
10X30




DECOR CAPITÁN MARINO (*)
10X30




BASE MARINO IMPERIAL
10X30



DECOR PRINCE MARINO (*)
10X30



DECOR LISO ILLUMINATOR MALDIVES
10X30



DECOR LISO ILLUMINATOR ANTIGUA
10X30





Revestimiento | Wall tiles | Настенная плитка



Brillo | Shine | Глянec



DECOR CAPITÁN BLANCO (*)
10X30



DECOR PRINCE BLANCO (*)
10X30



BASE BLANCO IMPERIAL
10X30



BASE MARINO IMPERIAL
10X30



LISTELO HORIZONT
3X30





Revestimiento | Wall tiles | Настенная плитка



Brillo | Shine | Глянec



BASE BLANCO IMPERIAL
10X30



BASE MARINO IMPERIAL
10X30



LISTELO HERALDIC (*)
3X30



DECOR ANCLAS MARINO (*)
10X30



DECOR CAPITÁN MARINO (*)
10X30



DECORADO NAVIGATOR
10X30





Revestimiento | Wall tiles | Настенная плитка



Brillo | Shine | Глянec



DECOR CAPITÁN BLANCO (*)
10X30



DECOR PRINCE BLANCO (*)
10X30



BASE BLANCO IMPERIAL
10X30



DECOR ANCLAS BLANCO (*)
10X30



LISTELO HERALDIC (*)
3X30





BASE MARINO IMPERIAL
10X30



BASE BLANCO IMPERIAL
10X30



DECOR CAPITÁN MARINO (*)
10X30



DECOR CAPITÁN BLANCO (*)
10X30



DECOR PRINCE MARINO (*)
10X30



DECOR PRINCE BLANCO (*)
10X30



DECOR ANCLAS MARINO (*)
10X30




DECOR ANCLAS BLANCO (*)
10X30




LISTELO HERALDIC (*)
3X30




LISTELO HORIZONT
3X30



DECOR LISO ILLUMINATOR ANTIGUA
10X30



DECOR LISO ILLUMINATOR MALDIVES
10X30



DECORADO NAVIGATOR
10X30

PACKING LIST

(*)

BASE 10X30

PESO/PIEZA WEIGHT/TILE	KG NETO/CAJA KG NET/BOX	KG BRUTO/CAJA KG GROSS/BOX	KG NETO/PL KG NET/PL	KG BRUTO/PL KG GROSS/PL	KG/PL VACÍO KG/EMPTY PL
0,44	11	11,11	1,056	1,091,56	25
PZ/CAJA TILES/BOX	CAJAS/ PL BOX/PL	PZ/PL TILES/PL	M2/CAJA SQM/BOX	M2/PZ SQM/TILE	M2/PL SQM/PL
25	96	2.400	0,75	0,03	72

DECOR/CENEFA 10X30

PESO/PIEZA WEIGHT/TILE	KG NETO/CAJA KG NET/BOX	KG BRUTO/CAJA KG GROSS/BOX	KG NETO/PL KG NET/PL	KG BRUTO/PL KG GROSS/PL	KG/PL VACÍO KG/EMPTY PL
0,44	9,68	9,79	580,8	612,4	25
PZ/CAJA TILES/BOX	CAJAS/ PL BOX/PL	PZ/PL TILES/PL	M2/CAJA SQM/BOX	M2/PZ SQM/TILE	M2/PL SQM/PL
22	60	1.320	0,66	0,03	39,6

DECORADO 10X30 (set 3 pz)

PESO/PIEZA WEIGHT/TILE	KG NETO/CAJA KG NET/BOX	KG BRUTO/CAJA KG GROSS/BOX	KG NETO/PL KG NET/PL	KG BRUTO/PL KG GROSS/PL	KG/PL VACÍO KG/EMPTY PL
0,44	9,24	9,35	544,4	586	25
PZ/CAJA TILES/BOX	CAJAS/ PL BOX/PL	PZ/PL TILES/PL	M2/CAJA SQM/BOX	M2/PZ SQM/TILE	M2/PL SQM/PL
7 panno=21 pz	60	1.260	0,63	0,03	37,8

DECORADO 10X30 (set 4 pz)

PESO/PIEZA WEIGHT/TILE	KG NETO/CAJA KG NET/BOX	KG BRUTO/CAJA KG GROSS/BOX	KG NETO/PL KG NET/PL	KG BRUTO/PL KG GROSS/PL	KG/PL VACÍO KG/EMPTY PL
0,44	8,80	8,91	528	553	25
PZ/CAJA TILES/BOX	CAJAS/ PL BOX/PL	PZ/PL TILES/PL	M2/CAJA SQM/BOX	M2/PZ SQM/TILE	M2/PL SQM/PL
5 panno=20 pz	60	1.200	0,60	0,03	36

LISTELO 3X30

PESO/PIEZA WEIGHT/TILE	KG NETO/CAJA KG NET/BOX	KG BRUTO/CAJA KG GROSS/BOX	KG NETO/PL KG NET/PL	KG BRUTO/PL KG GROSS/PL	KG/PL VACÍO KG/EMPTY PL
0,1185	2,37	2,48	/	/	25
PZ/CAJA TILES/BOX	CAJAS/ PL BOX/PL	PZ/PL TILES/PL	M2/CAJA SQM/BOX	M2/PZ SQM/TILE	M2/PL SQM/PL
20	/	/	0,18	0,009	/

Debido a las características de los metales utilizados en la confección de estos productos decorados, aconsejamos para su conservación que:

-Una vez colocados, retiren los restos del material de colocación (cementos, etc.), con una esponja y abundante agua, sin frotar sobre las piezas.

-En posteriores limpiezas, no utilizar detergentes en polvo, soluciones ácidas o alcalinas ni estropajos abrasivos. Es suficiente una bayeta húmeda y jabón líquido neutro.

-No se atenderán reclamaciones una vez colocada la pieza decorada

Precious metal finish

Care should be taken when fixing to ensure that any adhesive is wiped from a face of the tiles before it hardens. That should be done using a sponge and plenty of clean water

On no account should Wall tile grouts which contain coarse fillers be employed.

- After grouting the tiles should be cleaned with clear only and a sponge.

- N.B. Abrasive agents, acid, alkalis and detergents should not be used.

- No complaints after fixing the decorated listellos are going to be accepted.

В виду особых характеристик металлов, которые были использованы в производстве декоров, советуем:

- после установки декоров, очистить плитку от остатков укладочного материала (цемент и т.д.) с помощью губки и обильного количества воды, без трения.

- в последующих чистках не использовать порошковые моющие средства, кислотные или щелочные растворы, абразивные щетки. Достаточно уборки влажной тряпкой и жидким мылом с нейтральной средой.

- не будут приниматься рекламации по уже установленным декорам.



Absorción de agua
(UNE-EN-ISO 10545-3)

Water absorption
(UNE-EN-ISO 10545-3)

14,3%



Resistencia a la flexión
(UNE-EN-ISO 10545-4)

Flexural strength
(UNE-EN-ISO 10545-4)

26 N/mm2



Dureza al rayado
superficial escala MOHS

Scratch resistance
MOHS

3



Resistencia a las manchas
(UNE-EN-ISO 10545-14)

Stain resistance
(UNE-EN-ISO 10545-14)

Clase 5 / Class 5



Resistencia al cuarteo
(UNE-EN-ISO 10545-11)

Crazing resistance
(UNE-EN-ISO 10545-11)

Resiste / Resists



Resistencia a los productos
químicos
(UNE-EN-ISO 10545-13)

Chemical resistance
(UNE-EN-ISO 10545-13)

Resiste / Resists