





Баккара

Baccarat

20X30 – 30X30



В 1988 году в старинном парижском особняке был открыт музей хрусталя «Баккара», в котором собраны 1200 экспонатов — прекрасных произведений мастеров разных лет. Хрусталь этой фирмы является предметом национальной гордости Франции.

In 1988, the Baccarat Museum of Crystal was opened in an old Parisian mansion and today houses 1,200 exhibits that are unique works of different artists created throughout the years. Crystal by this company is a source of France's national pride.



беж тёмный
dark beige



беж
beige





PFD004
 Баккара беж
 тёмный 30x2
 Baccarat dark
 beige




PFD003
 Баккара беж
 30x2
 Baccarat beige




OP/A36/8290
 Баккара
 30x5,7
 Baccarat



MLD/A83/8290
 Баккара 20x30
 Baccarat



8290
 Баккара беж 20x30
 Baccarat beige



8291
 Баккара беж тёмный
 20x30
 Baccarat dark beige



8300
 Баккара структура
 20x30
 Baccarat structure



OP/A35/8290
 Баккара 20x5,7
 Baccarat



BLB022
 багет Баккара беж
 20x5
 framing Baccarat beige



BLB023
 багет Баккара беж
 тёмный 20x5
 framing Baccarat dark beige




PFE004
 Бордюр Выст.
 Баккара беж 20x2
 Baccarat beige




PFE005
 Баккара беж тёмный
 20x2
 Baccarat dark beige



MM8298
 Баккара мозаичный
 20x30
 Baccarat mosaic



SG928500N
 Баккара беж 30x30
 Baccarat beige



SG928900N
 Баккара
 беж тёмный 30x30
 Baccarat dark beige



			шт. / pcs	м ²	кг / kg	кор. / box	м ²	кг / kg
20 x 30		глазурь блестящая / shiny glaze	25	1,5	18	64	96	1180
20 x 30		глазурь блестящая структура / shiny glaze structured	23	1,38	17,1	64	88,32	1130
30 x 30		керамический гранит / porcelain gres	16	1,44	26,16	40	57,6	1074,4

Для удаления загрязнений с изделий, декорированных красителями на основе металлов, применять щадящие средства бытовой химии. Обработку проводить мягкой тканью или губкой. Не использовать абразивных чистящих средств! Рекомендуем применять затирку, одинаковую по цвету с плиткой; при использовании контрастной – провести пробу на небольшом участке и убедиться, что поверхность легко очищается. Если имеет место окрашивание, обработать поверхность защитными средствами. **Подробнее – www.kerama-marazzi.com / Советы / Уход за керамической плиткой.**

Use soft household chemicals to remove stains from ceramic items decorated with metal-based dyes. Stains shall be removed with the help of a soft cloth or sponge. Do not use abrasive chemicals! It is strongly recommended to use float grout of the same colour as the tiles. If you use the grout finish of a different colour, it is better first test it on a small area and make sure that the surface can be easily cleaned. If the tiles are coloured, treat the tile surface with a special protective coating. See www.kerama-marazzi.com / Advice/ Ceramic tiles care for more information.