VITREXMOSAICI

Collezioni Mosaico 2012

VITREXMOSAICI

2012

Collezioni Mosaico

Mosaic Collections
Mosaik Kollektion
Collection Mosaïques
Kolekcje Mozaiek
Коллекции Мозаики

Indice . Index . Inhalt . Index . Spis . Указатель

p. 5 **Collezione Mosaico Vetroso**
Glass Mosaic Collection
Kollektion Glasmosaik
Collection Mosaïque en Pâte de Verre
Kolekcje Mozaiek Szklanych
Коллекции Стеклянной Мозаики

Gold / Bronze P. 06
I Gioielli P. 16
I Gioielli Incastonati P. 18
Madreperla P. 24
Project / Base P. 25
Project Plus / Bronze Mix P. 30
R.A.L. P. 34

p. 44 **Progetto Piscina**
Project Swimming pool
Projekt Schwimmbad
Project Piscine
Projektu Basenowego
Проект бассейн

Point P. 48
Decori piscina P. 50

p. 52 **Collezione Trasparenze**
Trasparenze Collection
Kollektion Trasparenze
Série Trasparenze
Kolekcje Transparentne
Коллекция Прозрачностей

Crystal-A P. 54
Crystal-B P. 64
Crystal-C P. 68
Crystal-D P. 70
Fashion P. 72
I Metalli Preziosi P. 76
I Preziosi P. 78
Metallica P. 80
Metallica Satin P. 86
I Listelli P. 88

p. 90 **Collezione Stone & Glass**
Stone&Glass Collection
Kollektion Stone&Glass
Série Stone&Glass
Kolekcje Stone&Glass
Коллекция Stone&Glass

Antica Roma P. 92
Pure & Natural P. 96

p. 100 **Collezione Dégradé**
Dégradé Collection
Kollektion Dégradé
Série Dégradé
Kolekcje Dégradé
Коллекция Dégradé

p. 108 **Collezione Mosaico Tessuto**
Textile Mosaic Collection
Kollektion Mosaico Tessuto
Série Mosaico Tessuto
Kolekcje Mosaico Tessuto
Коллекция Mosaico Tessuto

Ibiscus 110
Miss 112
Bamboo 114
Gelsomino 116
Genziana 118
Mille Righe 120
Punto-Linea 122
Quadro 124
Trama 1,5x1,5 126
Margherite 128
Tartan 130
Trama 2x2 132
Cerchio 134
Rombo/Riga 136
Le Sfere 138
Le Viole 140

p. 142 **Collezione Mosaico Artistico**
Artistic Mosaic Collection
Kollektion Mosaico Artistico
Série Mosaico Artistico
Kolekcje Mosaico Artistico
Коллекция Mosaico Artistico

p. 154 **Collezione Mosaico Fotografico**
Photographic Mosaic Collection
Kollektion Mosaico Fotografico
Série Mosaico Fotografico
Kolekcje Mosaico Fotografico
Коллекция Mosaico Fotografico

p. 166 **Informazioni Tecniche**
Technical specifications
Informations techniques
Technische Informationen
Informacje techniczne
Техническая информация

Mosaico
Vetroso

Glass Mosaic Collection
Kollektion Glasmosaik
Collection Mosaïque en Pâte de Verre
Kolekcje Mozaiek Szklanych
Коллекции Стеклянной Мозаики

^ Gold/Bronze **G109 Ghiaccio**

Gold/Bronze **G109 Ghiaccio + G225 Lilla Scuro** >

^ Gold/Bronze GA12 Ramato

< Gold/Bronze GA12 Ramato + G1 Oro Mix

Gold/Bronze

2x2 cm . 1″x1″

Spessore
Thickness
Stärke
Epaisseur
Grubość
Толщина
4 MM

G109 Ghiaccio 02500025
■ 23

GA11 Bianco 02500005
■ 20

G115 Grigio 02500010
■ 23

G116 Grigio Medio 02500023
■ 23

G117 Grigio Scuro 02500024
■ 23

G110 Nero 02500020
■ 23



GA12 Ramato 02500011
■ 23

GB43 Marrone 02500006
■ 20

GC34 Brunito 02500007
■ 20

Gold/Bronze **G115 Grigio >**

Gold/Bronze

2x2 cm . 1″x1″

Spessore
Thickness
Stärke
Epaisseur
Grubość
Толщина
4 MM

G220 Lilla 02500021
■ 23

G225 Lilla Scuro 02500022
■ 23



G105 Blu China 02500009
■ 23

GA03 Azzurro 02500002
■ 20

G108 Acquamarina 02500008
■ 23

G107 Acquamarina Scuro 02500018
■ 23



GA73 Verde 02500001
■ 20



G74 Verde Scuro 02500019
■ 23

<Gold/Bronze **G105 Blu China**

Gold/Bronze

2x2 cm . 1″x1″

Spessore
Thickness
Stärke
Epaisseur
Grubość
Толщина
4 MM

G5 Acquamarina Mix 02500016
■ 22

G2 Azzurro Mix 02500013
■ 22

G3 Blu Mix 02500014
■ 22

G4 Grigio Mix 02500015
■ 22

G6 Viola Mix 02500026
■ 24



V4380 Rosso / Ramato Mix 02500017
■ 24

G1 Oro Mix 02500012
■ 22

Gold/Bronze **G5 Acquamarina mix >**



I Gioielli

2x2 cm . 1″x1″

Spessore
Thickness
Stärke
Epaisseur
Grubość
Толщина
4 MM

L1 Oro Giallo Liscio 07600001
■ 44



L3 Oro Giallo Ondulato 07600003
■ 44

L2 Oro Bianco Liscio 07600002
■ 44

L4 Oro Bianco Ondulato 07600004
■ 44

Possibilità di vendita a foglio.
Sale per sheet allowed.
Bezug einzelner Blätter möglich.
On peut les détailler.
Możliwość sprzedaży na sztuke.
Возможность продажи по листу.



^ I Gioielli Incastonati ST4 Topazio Mix Giallo

< I Gioielli Incastonati ST4 Topazio Mix Giallo

I Gioielli Incastonati

2x2 cm . 1″x1″

Spessore
Thickness
Stärke
Epaisseur
Grubość
Толщина
4 MM

L5 Oro Giallo Similoro 07500001
■ 40

ST36 Corallo Mix Giallo 07500039
■ 31



ST14 Quarzo Mix Giallo 07500019
■ 31

ST8 Perla Mix Giallo 07500015
■ 31



ST32 Corniola Mix Giallo 07500035
■ 31

ST5 Ambra Mix Giallo 07500021
■ 31

ST13 Opale Mix Giallo 07500017
■ 31

ST34 Charoite Mix Giallo 07500037
■ 31

ST4 Topazio Mix Giallo 07500023
■ 31

ST10 Sodalite Mix Giallo 07500009
■ 31

ST1 Granato Mix Giallo 07500025
■ 31



ST28 Ossidiana Mix Giallo 07500031
■ 31

ST9 Turchese Mix Giallo 07500005
■ 31



ST6 Acquamarina Mix Giallo 07500003
■ 31



ST30 Berillo Mix Giallo 07500033
■ 31

ST7 Zaffiro Mix Giallo 07500007
■ 31

ST3 Malachite Mix Giallo 07500027
■ 31



ST26 Ametista Mix Giallo 07500029
■ 31

Nel prodotto standard sono previsti 7 tozzetti Oro/Argento a foglio. Eventuali modifiche su richiesta.
Standard items with 7 pieces Gold/Silver each sheet. Different mixes on demand.
Standardmischungen mit 7 Stück Gold/Silber pro Blatt. Sondermischungen auf Anfrage.
Nous avons prévu 7 tesselles or/argent par plaque. Possibilité de modifications sur demande.
W standardowych produktów są przewidziane 7 kawałek oro/argento (złoto/srebro) na sztuke. Ewentualne zmiany na żądanie.
В стандартном продукте включаются 7 мозаик золото/серебро в один лист. Возможны модификации по запросу.

I Gioielli Incastonati

2x2 cm . 1″x1″

Spessore
Thickness
Stärke
Epaisseur
Grubość
Толщина
4 MM

L6 Oro Bianco Similoro 07500002
■ 40

ST37 Corallo Mix Bianco 07500040
■ 31

ST23 Quarzo Mix Bianco 07500020
■ 31

ST21 Perla Mix Bianco 07500016
■ 31



ST33 Corniola Mix Bianco 07500036
■ 31

ST24 Ambra Mix Bianco 07500022
■ 31

ST22 Opale Mix Bianco 07500018
■ 31

ST35 Charoite Mix Bianco 07500038
■ 31

ST25 Topazio Mix Bianco 07500024
■ 31

ST18 Sodalite Mix Bianco 07500010
■ 31

ST2 Granato Mix Bianco 07500026
■ 31

ST29 Ossidiana Mix Bianco 07500032
■ 31

ST16 Turchese Mix Bianco 07500006
■ 31



ST15 Acquamarina Mix Bianco 07500004
■ 31

ST31 Berillo Mix Bianco 07500034
■ 31

ST17 Zaffiro Mix Bianco 07500008
■ 31

ST38 Malachite Mix Bianco 07500028
■ 31

ST27 Ametista Mix Bianco 07500030
■ 31

Nel prodotto standard sono previsti 7 tozzetti Oro/Argento a foglio. Eventuali modifiche su richiesta.
Standard items with 7 pieces Gold/Silver each sheet. Different mixes on demand.
Standardmischungen mit 7 Stück Gold/Silber pro Blatt. Sondermischungen auf Anfrage.
Nous avons prévu 7 tesselles or/argent par plaque. Possibilité de modifications sur demande.
W standardowych produktów są przewidziane 7 kawałek oro/argento (złoto/srebro) na sztuke. Ewentualne zmiany na żądanie.
В стандартном продукте включаются 7 мозаик золото/серебро в один лист. Возможны модификации по запросу.

Madreperla

2x2 cm . 1″x1″

Spessore / Thickness / Stärke / Epaisseur / Grubość / Толщина: **4 MM**

CSA02 Bianco 02800001
■ 18

CSM01 Bianco Mix 02800008
■ 18

CSB60 Giallo 02800006
■ 18

CSM02 Nero Mix 02800007
■ 18

Project Base

2x2 cm . 1″x1″

Spessore / Thickness / Stärke / Epaisseur / Grubość / Толщина: **4 MM**

V1 Bianco 03000001
■ 1

V80 Grigio Ghiaccio 03000002
■ 1

V35 Grigio Chiaro 03000003
■ 1



V18 Grigio Perla 03000034
■ 1

V82 Grigio Scuro 03000004
■ 1



V20 Nero 03000018
■ 4

V42 Verde 03000005
■ 1



V16 Verde Scuro 03000006
■ 1



V78 Verde Bottiglia 03000039
■ 1

Project Base

2x2 cm . 1″x1″

Spessore
Thickness
Stärke
Epaisseur
Grubość
Толщина
4 MM

UB28 Acquamarina 03000032
■ 1

UA51 Acquamarina Scuro 03000031
■ 1

V61 Azzurro Chiaro 03000008
■ 1



V66 Azzurro Medio 03000033
■ 1



V90 Blu 03000010
■ 1



V50 Blu China 03000011
■ 1



V64 Violet 03000040
■ 1



V63 Violet Scuro 03000041
■ 1



V31 Lilla 03000036
■ 1



V59 Vinaccia 03000015
■ 1

V27 Rosa 03000013
■ 1

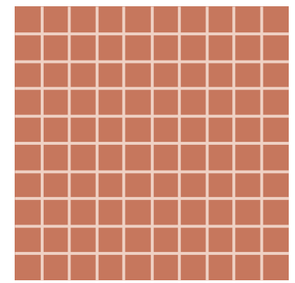

V30 Ambra 03000014
■ 1



V40 Beige 03000037
■ 1



V5 Giallo 03000019
■ 11

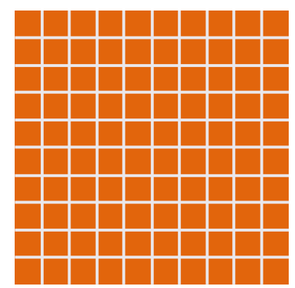

V6 Arancio 03000020
■ 11

V8 Rosso 03000021
■ 11



V43 Caramel 03000038
■ 1

Project Base

2x2 cm . 1″x1″

Spessore
Thickness
Stärke
Epaisseur
Grubość
Толщина
4 MM

M11 Bianco Mix 03000026
■ 2



M3 Color Mix 03000027
■ 2



M60 Rosa Mix 03000029
■ 2



M50 Cielo Mix 03000028
■ 2

M1 Blu Mix 03000022
■ 2

M10 Grigio Mix 03000025
■ 2

M90 Beige Mix 03000043
■ 2



M80 Lilla Mix 03000042
■ 2



M4 Verde Mix 03000024
■ 2

M70 Acquamarina Mix 03000030
■ 2

^ Project Plus/Bronze Mix **P2 Rosa Mix**

Gold/Bronze **V4380 Rosso/Ramato Mix** >

Project Plus/Bronze Mix

2x2 cm . 1″x1″

Spessore
Thickness
Stärke
Epaisseur
Grubość
Толщина
4 MM

M21 Bianco Mix 02700002
■ 15

P9 Ghiaccio Mix 02600011
■ 17

P3 Grigio Mix 02600003
■ 15

V5647 Grigio Perla Mix 02600006
■ 15

M23 Grigio Azzurro Mix 02700004
■ 15

M20 Azzurro Mix 02700001
■ 15

P1 Blu Mix 02600001
■ 15

P5 Acquamarina Mix 02600005
■ 15

P4 Verde Mix 02600004
■ 15

M22 Verde Chiaro Mix 02700003
■ 15

P2 Rosa Mix 02600002
■ 15

P6 Cipria Mix 02600008
■ 17

V3231 Lilla Mix 02600007
■ 17

M24 Marrone Mix 02700005
■ 15

P7 Ebano Mix 02600010
■ 17

P8 Nero Mix 02600009
■ 17

R.a.l. 9016 Bianco + 8019 Marrone

^ R.a.l. 3012 Rosa

R.a.l. 3003 Rosso >

^ R.a.l. 8019 Marrone

R.a.l. 7040 Grigio >

R.a.l.

1,5x1,5 cm . 5/8"x5/8"

Spessore
Thickness
Stärke
Epaisseur
Grubość
Толщина
4 MM



6033 Verde 04000005
■ 21



5015 Blu 04000004
■ 21

1015 Crema 04000001
■ 21

7040 Grigio 04000007
■ 25



8019 Marrone 04000008
■ 25

7006 Tortora 04000006
■ 25

3012 Rosa 04000003
■ 21

3003 Rosso 04000002
■ 25

Ra.l. **1015 Crema >**

R.a.l.

1,5x1,5 cm . 5/8"x5/8"

Spessore
Thickness
Stärke
Epaisseur
Grubość
Толщина
4 MM



9016 Bianco 04000010
■ 21



9011 Nero 04000009
■ 25



< R.a.l. **8019 Marrone + 9016 Bianco**

Progetto Piscina

Project Swimming pool
Projekt Schwimmbad
Project Piscine
Projektu Basenowego
Проект Бассейн

Progetto Piscina

Spessore
Thickness
Stärke
Epaisseur
Grubość
Толщина
4 MM

V1 Bianco 03000001/P
■ 1

V80 Grigio Ghiaccio 03000002/P
■ 1

V42 Verde 03000005/P
■ 1

M11 Bianco Mix 03000026/P
■ 2

M10 Grigio Mix 03000025/P
■ 2



M4 Verde Mix 03000024/P
■ 2

V61 Azzurro Chiaro 03000008/P
■ 1



V90 Blu 03000010/P
■ 1

M50 Cielo Mix 03000028/P
■ 2



M1 Blu Mix 03000022/P
■ 2

I fondi del progetto piscina sono montati su carta.
The items of the project swimming pool are paper mounted.
Die Artikel aus dem Projekt Schwimmbad sind auf vorderseitiger Papierklebung.
Fonds projet piscine montés sur papier.
materiały postawowe projektu basenowego są montowane na papierze.
Фоновый материал проекта бассейна поставляется на бумажной основе.

Progetto Piscina Point

Spessore
Thickness
Stärke
Epaisseur
Grubość
Толщина
4 MM

V1 Point Bianco 08000001
■ 14



V80 Point Grigio Ghiaccio 08000004
■ 14



V42 Point Verde 08000005
■ 14



V61 Point Azzurro Chiaro 08000002
■ 14



V90 Point Blu 08000003
■ 14

Mosaico montato su rete. Tessere antislip per utilizzo su superfici scivolose. Conforme alla norma DIN 51097 A+B+C.
Mesh mounted mosaic. Non slip mosaic for slippery surfaces. In accordance with norm DIN 51097 A+B+C.
Trittsicheres Mosaik auf Netz für Anwendungen auf rutschigen Oberflächen. Gemäss der Norm DIN 51097 A+B+C.
Mosaïque sur filet, Tesselles antidérapantes pour surfaces glissantes.- Conforme aux normes DIN 51097 A+B+C.
Mozaika montowana na siatke, antypoślizgowe do stosowania na śliskich powierzchniach. Zgodnie z DIN 51097.
Мозаика, монтированная на сетке. Противоскользящие элементы для применения на скользких поверхностях.
Изделия соответствуют стандарту DIN 51097 A+B+C.

Decori Piscina

Spessore
Thickness
Stärke
Epaisseur
Grubość
Толщина
4 MM



Delfino Grande 130x228 cm - 52"x91" 03100001
● 92



Delfino Piccolo 98x163 cm - 39"x65 03100002
● 90



Greca Onda 26x15 cm - 10,4"x6" 03100004
● 70

Greca Classica 17x17 cm - 6,8"x6,8" 03100005
● 67



Rosa dei Venti 229,6x229,6 cm - 91,8"x91,8" 03100003
● 95

I decori piscina e le greche sono realizzabili con tutti i nostri prodotti monocromatici nel formato 2x2 cm.
Swimming pool decorations and frets can be realized with all our monochromatic products in the size 2x2 cm.
Die Schwimmbaddekore und die Bordüren sind mit allen unseren einfarbigen Produkten im Format 2x2 cm realisierbar.
Les décors pour piscine et les frises peuvent être réalisés avec tous nos produits monochromatiques, format 2x2 cm.
Dekoracje basenowe i rozety są realizowane ze wszystkich naszych artykułów monochromatycznych w formacie 2x2 cm.
Декоры для бассейнов и греческие орнаменты могут быть использованы со всеми нашими одноцветными изделиями формата 2x2 cm.

Collezione Trasparenze

Mosaici in Vetro Cristallo

Trasparenze Collection . Crystal Glass Mosaics
Kollektion Trasparenze . Kristallglasmosaike
Série Trasparenze . Mosaïques en Cristal de Verre
Kolekcja Transparentna . Mazaiki ze Szkła Kryształowego
Коллекция Прозрачностей . Хрустальная Мозаика

Crystal-A 235G Oro Mix + 103G Oro Mix



^ Crystal-A **233G Oro Mix**

Crystal-A **103G Oro Mix** >

Crystal-A

1x1 cm . 1/2"x 1/2" - 2,3x2,3 cm . 1"x1"

Spessore
Thickness
Stärke
Epaisseur
Grubość
Толщина
4 / 5 MM



233G Oro Mix 03200008
■ 19

103G Oro Mix 03200003
■ 29

233S Argento Mix 03200009
■ 19

103S Argento Mix 03200004
■ 29

233R Rosa Mix 03200010
■ 19

103R Rosa Mix 03200005
■ 29



33G2 Oro Mono 03200006
■ 19



03G2 Oro Mono 03200001
■ 29



33S3 Argento Mono 03200007
■ 19



03S3 Argento Mono 03200002
■ 29

Crystal-A **NO3 Lilla Mix**

Crystal-A

1,1x1,1 cm . ½"x ½"

Spessore
Thickness
Stärke
Epaisseur
Grubość
Толщина
4 MM



NM1 White 03200011
■ 26



NM3 Light Blue 03200026
■ 26



NM7 Beige 03200017
■ 26



NM5 Grey 03200015
■ 26



NM4 Blue 03200014
■ 26

NM9 Sand 03200019
■ 26



NM8 Black 03200018
■ 26

NM2 Seawater 03200012
■ 26



NM6 Pink 03200016
■ 26

NO6 Sabbia Mix 03200025
■ 26

NO2 Azzurro Mix 03200021
■ 26



NO5 Rosa Mix 03200024
■ 26

NO1 Grigio Mix 03200020
■ 26

NO4 Verde Mix 03200023
■ 26

NO3 Lilla Mix 03200022
■ 26

Crystal-B

2,3x2,3 cm . 1"x1"

Spessore
Thickness
Stärke
Epaisseur
Grubość
Толщина
8 MM



VF1 Ghiaccio Lucido 03300001
■ 32

VF2 Ambra Lucido 03300003
■ 32



VF3 Celeste Lucido 03300005
■ 32



VF1 Ghiaccio Matt 03300002
■ 32

VF2 Ambra Matt 03300004
■ 32

VF3 Celeste Matt 03300006
■ 32



MNO5 Rosa Lucido Mix 03300038
■ 33



MNO3 Lilla Lucido Mix 03300037
■ 33



MF1 Rosso Lucido Mix 03300007
■ 33

MNO4 Verde Lucido Mix 03300039
■ 33

^ Crystal-C **Green Glossy Mix (lucido)**

Crystal-B **VF1 Ghiaccio Lucido** + Crystal-C **Classic Glossy Mix (lucido)** >

Crystal-C

2,3x2,3 cm . 1″x1″ - 10x10 cm . 2″x2″

Spessore
Thickness
Stärke
Epaisseur
Grubość
Толщина
8 MM

White Glossy 10x10 (lucido) 03300028
● 61

Black Glossy 10x10 (lucido) 03300029
● 61

Green Glossy 10x10 (lucido) 03300030
● 61

Azzurro Glossy 10x10 (lucido) 03300032
● 61

Beige Glossy 10x10 (lucido) 03300031
● 61

Classic Frost Mix (matt) 03300023
■ 33

Green Frost Mix (matt) 03300027
■ 33

Sky Frost Mix (matt) 03300024
■ 33

Beige Frost Mix (matt) 03300026
■ 33



Forest Frost Mix (matt) 03300025
■ 33

Classic Glossy Mix (lucido) 03300017
■ 33

Green Glossy Mix (lucido) 03300022
■ 33

Sky Glossy Mix (lucido) 03300018
■ 33

Beige Glossy Mix (lucido) 03300021
■ 33

Forest Glossy Mix (lucido) 03300019
■ 33

Crystal-D

2,3x2,3 cm . 1″x1″

Spessore
Thickness
Stärke
Epaisseur
Grubość
Толщина
8 MM

VF7 Rosso Lucido 03500007
■ 32

VF6 Rosa Lucido 03500005
■ 32

VF4 Taupe Lucido 03500001
■ 32

VF7 Rosso Matt 03500008
■ 32

VF6 Rosa Matt 03500006
■ 32



VF4 Taupe Matt 03500002
■ 32

VF5 Cement Lucido 03500003
■ 32

VF5 Cement Matt 03500004
■ 32



VF8 Nero Lucido 03500010
■ 32

Crystal-D **VF7 Rosso Lucido + VF5 Cement Lucido + VF6 Rosa Lucido >**
Crystal-D **VF7 Rosso Matt + VF5 Cement Matt + VF6 Rosa Matt**

^ Fashion Azzurro 2,3x2,3 cm + Azzurro 9,8x9,8 cm

Fashion Azzurro 2,3x2,3 cm + Azzurro 1,1x1,1 cm + Azzurro 9,8x9,8 cm >

Fashion

1,1x1,1 cm . ½"x ½" - 2,3x2,3 cm . 1"x1" - 2,3x4,8 cm . 1"x2" - 9,8x9,8 cm . 4"x4"

Spessore
Thickness
Stärke
Epaisseur
Grubość
Толщина
8 MM

Azzurro 1,1x1,1 cm 03800002
■ 41

Beige 1,1x1,1 cm 03800001
■ 41

Grigio 1,1x1,1 cm 03800003
■ 41

Azzurro 2,3x2,3 cm 03800005
■ 38

Beige 2,3x2,3 cm 03800004
■ 38

Grigio 2,3x2,3 cm 03800006
■ 38



Azzurro 9,8x9,8 cm 03800011
● 62



Beige 9,8x9,8 cm 03800010
● 62

Grigio 9,8x9,8 cm 03800012
● 62

Azzurro 2,3x4,8 cm 03800008
■ 38

Beige 2,3x4,8 cm 03800007
■ 38

Grigio 2,3x4,8 cm 03800009
■ 38

I Metalli Preziosi

2,3x2,3 cm . 1"x1"

Spessore
Thickness
Stärke
Epaisseur
Grubość
Толщина
8 MM

K3 Ottone Mix Oro 2,3x2,3 cm 02900011
■ 36



K11 Rame Mix Oro 2,3x2,3 cm 02900019
■ 36

K1 Stagno Mix Oro 2,3x2,3 cm 02900009
■ 36

K7 Platino Mix Oro 2,3x2,3 cm 02900015
■ 36



K13 Bronzo Mix Oro 2,3x2,3 cm 02900021
■ 36



K5 Palladio Mix Oro 2,3x2,3 cm 02900013
■ 36



K9 Titanio Mix Oro 2,3x2,3 cm 02900017
■ 36



K15 Zinco Mix Oro 2,3x2,3 cm 02900023
■ 36



K4 Ottone Mix Argento 2,3x2,3 cm 02900012
■ 36



K12 Rame Mix Argento 2,3x2,3 cm 02900020
■ 36

K2 Stagno Mix Argento 2,3x2,3 cm 02900010
■ 36

K8 Platino Mix Argento 2,3x2,3 cm 02900016
■ 36



K14 Bronzo Mix Argento 2,3x2,3 cm 02900022
■ 36



K6 Palladio Mix Argento 2,3x2,3 cm 02900014
■ 36

K10 Titanio Mix Argento 2,3x2,3 cm 02900018
■ 36



K16 Zinco Mix Argento 2,3x2,3 cm 02900024
■ 36

Nel prodotto standard sono previsti 7 tozzetti Oro/Argento a foglio. Eventuali modifiche su richiesta.
Standard items with 7 pieces Gold/Silver each sheet. Different mixes on demand.
Standardmischungen mit 7 Stück Gold/Silber pro Blatt. Sondermischungen auf Anfrage.
Nous avons prévu 7 tesselles or/argent par plaque. Possibilité de modifications sur demande.
W standardowych produktów są przewidziane 7 kawałek oro/argento (złoto/srebro) na sztuke. Ewentualne zmiany na żądanie.
В стандартном продукте включаются 7 мозаик золото/серебро в один лист. Возможны модификации по запросу.

I Preziosi

1,1x1,1 cm . ½"x ½" - 2,3x2,3 cm . 1"x1" - 9,8x9,8 cm . 4"x4"

Spessore / Thickness / Stärke / Epaisseur / Grubość / Толщина: **8 MM**

PR1 Oro Lucido 1,1x1,1 cm 02900007 ■ 43



PR3 Oro Lucido 2,3x2,3 cm 02900001 ■ 40



PR10 Oro Mix 2,3x2,3 cm 02900003 ■ 40



PR7 Oro Lucido 9,8x9,8 cm 02900005 ● 63



PR2 Argento Lucido 1,1x1,1 cm 02900008 ■ 43



PR4 Argento Lucido 2,3x2,3 cm 02900002 ■ 40

PR11 Argento Mix 2,3x2,3 cm 02900004 ■ 40



PR8 Argento Lucido 9,8x9,8 cm 02900006 ● 63

<I Preziosi **PR1 Oro Lucido 1,1x1,1 cm + PR7 Oro Lucido 9,8x9,8 cm**

Metallica **MMT1 Beige**

Metallice MM75 Arancio

Metallica

2,3x2,3 cm . 1"x1"

Spessore
Thickness
Stärke
Epaisseur
Grubość
Толщина
8 MM

MMT1 Beige 03600001
■ 41



MMT5 Arancio 03600005
■ 41

MMT4 Violet 03600004
■ 41



MMT2 Grigio 03600002
■ 41



MMT3 Blu 03600003
■ 41

Metallica **MMT2 Grigio >**

Metallica Satin

2,3x2,3 cm . 1"x1"

Spessore
Thickness
Stärke
Epaisseur
Grubość
Толщина
8 MM

MMT7 Bianco 03700001
■ 41



MMT12 Arancio 03700006
■ 41

MMT10 Pesca 03700004
■ 41

MMT9 Vinaccia 03700003
■ 41

MMT8 Acquamarina 03700002
■ 41

MMT11 Blu 03700005
■ 41

<Metallica Satin **MMT7 Bianco + MMT8 Acquamarina**
Metallica Satin **MMT11** Blu + **MMT9** Vinaccia

I Listelli

2,3x2,3 cm . 1"x1"

Spessore
Thickness
Stärke
Epaisseur
Grubość
Толщина
8 MM

Metallica Azzurro List. 6,6x29,8 cm 03900021
● 68

Metallica Arancio List. 6,6x29,8 cm 03900020
● 68

Metallica Grigio List. 6,6x29,8 cm 03900019
● 68

Metallica Beige List. 6,6x29,8 cm 03900018
● 68

Listello Light Emperador 6,6x29,8 cm 07200014
● 69

Listello Blue Stone 6,6x29,8 cm 07200016
● 69

Listello Dark Emperador 6,6x29,8 cm 07200015
● 69



Metallica **MMT5 Arancio >**

Collezione Stone&Glass

Stone&Glass Collection
Kollektion Stone&Glass
Collection Stone&Glass
Kolekcje Stone&Glass
Коллекции Stone&Glass

Antica Roma **08100003 Bronze**

Antica Roma

1,5x1,5 cm . 5/8"x5/8"

Spessore
Thickness
Stärke
Epaisseur
Grubość
Толщина
8 MM

Silver 08100002
■ 34

Bronze 08100003
■ 34

Beige 08100001
■ 34

Copper 08100004
■ 34



Antica Roma **08100003 Bronze >**

Pure&Natural **Light Emperador Glossy**

Pure&Natural

1,5x1,5 cm . 5/8"x5/8"

Spessore
Thickness
Stärke
Epaisseur
Grubość
Толщина
8 MM

Light Emperador Matt 07200009
■ 37

Onix Beige Matt 07200001
■ 37

Onix Brown Matt 07200003
■ 37

Light Emperador Glossy 07200010
■ 34

Onix Beige Glossy 07200002
■ 34



Onix Brown Glossy 07200004
■ 34

Dark Emperador Matt 07200005
■ 37

Blue Stone Matt 07200007
■ 37



Dark Emperador Glossy 07200006
■ 34

Blue Stone Glossy 07200008
■ 34

Dégradé **Marrone 32,5x227,5 + Marrone Pav. 32,5x32,5**

Collezione Dégradé

Dégradé Collection
Kollektion Dégradé
Série Dégradé
Kolekcje Dégradé
Коллекция Dégradé

Dégradé

32,5x32,5 cm . 13”x13”

Spessore
Thickness
Stärke
Epaisseur
Grubość
Толщина
8 MM



Dégradé

Preziose sfumature realizzate con pregiate tessere Vitrex.
I pannelli Dégradé sono **facili da ordinare** perché si richiedono al modulo (composto da 7 fogli). Le miscele n.7 sono disponibili anche separatamente dal modulo per un utilizzo a pavimento e sono vendute al mq. I pannelli Dégradé sono pratici e **veloci da posare** perché vengono consegnati già composti in scatole contenenti 1 modulo, 7 fogli, montati su rete e numerati. Si ottiene così una superficie larga 32,5 cm lunga 227,5 cm.

Dégradé

Elegant shading mixes realized with precious Vitrex mosaics.
Our “Dégradé” shading mixes are very **simple to be ordered** as they are sold by modules (every module is composed by 7 sheets x cm 32, 5x32,5).
Mixes with indication number 7 are available also separately, as matching floor to the shading mix, and are sold by square meter. Our “Dégradés” are practical and **quick to be installed** since they are back mounted on mesh and are packed by single modules. Each box contains 1 module with 7 numbered sheets as to obtain a surface which is cm 32, 5 large and cm 227, 50 high.

Dégradé

Elegante Farbverläufe aus hochwertigen Mosaikserien Vitrex.
Unsere Farbverläufe lassen sich sehr leicht bestellen d.h. pro Modul (1 Modul = 7 Blatt à cm 32,5x32,5).
Die Einzelmischungen gekennzeichnet mit der Nummer 7 sind auch separat erhältlich als passender Boden zu dem Farbverlauf und werden pro Quadratmeter verkauft. Unsere„Dégradés“ lassen sich schnell und unkompliziert verlegen: sie werden auf Netz, nummeriert von 1 bis7 und einzeln verpackt. Jede Verpackung enthält 1 Modul und entspricht einer Oberfläche die cm 32,5 breit und cm 227,5 hoch ist.

Dégradé

Dégradés en estompe réalisés avec les précieuses tesselles Vitrex.
Les panneaux Dégradés sont très faciles à commander puisque vendus par module (composé de 7 plaques au total).
Le panneau Dégradé est pratique et vite posé car livré avec numérotation et ordre de chaque plaque montée sur filet. Nous préparons l’emballage avec la composition totale du tableau fini. Nous obtenons une superficie de 32,5 cm de largeur et 227,5 cm de hauteur. Les MIX 7sont aussi disponibles séparément pour utilisation au sol et ils sont vendu au m2.

Dégradé

Bogaty wybór odcieni w mozaice vitrex.
Panele Degrade nie sprawiają trudności w zamówieniu ,składają się z 7 sztuk -/moduł/.
Mix nr 7 jest do dyspozycji niezależnie od modułu. Można stosować na podłodze ,sprzedaż w m2.
Panele Degrade są bardzo praktyczne i szybkie w układaniu.Dostarczane w kartonach zawierających jeden moduł, 7 sztuk,przyklejone na siatce i ponumerowane.Wymiar otrzymanej powierzchni 32,5 szerokość ,227,5 długość.

Dégradé

Искусно выполненные переходы из ценной мозаики Витрех.
Панели Деградэ легко заказывать благодаря модульности (состоят из 7 листов).
Микс листа номер 7 из комплекта, можно заказывать дополнительно, для использования на полу (продаётся квадратными метрами).
Панели Деградэ практичны и удобны в наклейке, поставляются комплектами, состоящими из 7 пронумерованных листов мозаики на сетке. Каждый комплект упакован в отдельную коробку и покрывает площадь шириной 32,5 см и высотой 227,5см.



Marrone 32,5x227,5 08200003
● 86

V20 Nero	03000018
GB43 Marrone	02500006
GA11 Bianco	02500005
GA12 Ramato	02500011
G109 Ghiaccio	02500025

Marrone Pav. 32,5x32,5 08200012
■ 32

Grigio 32,5x227,5 08200004
● 86

V20 Nero	03000018
G117 Grigio Scuro	02500024
G116 Grigio Medio	02500023
G115 Grigio	02500010
G109 Ghiaccio	02500025

Grigio Pav. 32,5x32,5 08200013
■ 32

Dégradé

32,5x32,5 cm . 13"x13"

Spessore
Thickness
Stärke
Epaisseur
Grubość
Толщина
8 MM

227,5 cm - 91"

G110 Nero 02500020
G225 Lilla Scuro 02500022
G220 Lilla 02500021
G109 Ghiaccio 02500025
CSA02 Bianco 02800001



Lilla 32,5x227,5 08200002 ● 86

Lilla Pav. 32,5x32,5 08200011 ■ 32

CSA02 Bianco 02800001
G109 Ghiaccio 02500025
G74 Verde Scuro 02500019
GA73 Verde 02500001
M22 Verde Chiaro Mix 02700003
G110 Nero 02500020

Verde 32,5x227,5 08200001 ● 86

Verde Pav. 32,5x32,5 08200010 ■ 32

227,5 cm - 91"



G105 Blu China 02500009
G107 Acquamarina Scuro 02500018
G108 Acquamarina 02500008
CSA02 Bianco 02800001
G109 Ghiaccio 02500025
G110 Nero 02500020



Blu - Acquamarina 08200005 ● 86

Blu - Acquamarina Pav. 08200014 ■ 32

CSA02 Bianco 02800001
G109 Ghiaccio 02500025
L6 Oro Bianco Similoro 07500002

Bianco - Argento 08200009 ● 87

Bianco - Argento Pav. 08200018 ■ 38

Dégradé

32,5x32,5 cm . 13"x13"

Spessore
Thickness
Stärke
Epaisseur
Grubość
Толщина
8 MM

227,5 cm - 91"

CSA02 Bianco 02800001
G109 Ghiaccio 02500025
L5 Oro Giallo Similoro 07500001

Bianco - Oro 08200008
● 87

Bianco - Oro Pav. 08200017
■ 38



V20 Nero 03000018
L6 Oro Bianco Similoro 07500002



Nero - Argento 08200006
● 87

Nero - Argento Pav. 08200015
■ 38

227,5 cm - 91"



V20 Nero 03000018
L5 Oro Giallo Similoro 07500001

Nero - Oro 08200007
● 87

Nero - Oro Pav. 08200016
■ 38



Collezione Mosaico Tessuto

Textile Mosaic Collection
Kollektion Mosaico Tessuto
Série Mosaico Tessuto
Kolekcje Mosaico Tessuto
Коллекция Mosaico Tessuto

Ibiscus

07700005

Spessore
Thickness
Stärke
Epaisseur
Grubość
Толщина
4 MM

Serie Crystal A - 1x1 cm . 1,1x1,1 cm

Ibiscus A 1x1
03S3 Argento Mono 03200002
03G2 Oro Mono 03200001
● 85

Ibiscus B 1,1x1,1
NM8 Black 03200018
NM5 Grey 03200015
● 84

Ibiscus C 1,1x1,1
NM1 White 03200011
NM6 Pink 03200016
● 84

Modulo . Module . Modul . Module . Moduł . Модуль

Monocolore - 60 x 60 cm . 24" x 24"
Oro/Argento - 58,2 x 58,2 cm . 22 7/8 x 22 7/8



4 Fogli . Sheets . Blätter . Plaques . Płytki . Листы
Monocolore: 30 x 30 cm . 12" x 12"
Oro/Argento: 58,2x58,2 cm . 22 7/8" x 22 7/8"

Ibiscus A >



Miss

07700010

Spessore
Thickness
Stärke
Epaisseur
Grubość
Толщина
4 MM

Serie Crystal A - 1,1x1,1 cm

Miss A 1,1x1,1

NM7 Beige	03200017
NM2 Seawater	03200012
NM4 Blue	03200014
NM1 White	03200011
NM6 Pink	03200016
NM3 Light Blue	03200026
NM5 Grey	03200015
NM9 Sand	03200019

● 77



Miss B 1,1x1,1

NM8 Black	03200018
NM1 White	03200011
NM5 Grey	03200015

● 77

Modulo . Module . Modul . Module . Moduł . Модуль

30 x 30 cm . 12″ x 12″



1 foglio . sheet . Blatt . plaque . płytka . лист
30 x 30 cm . 12″ x 12″

<Miss A

Bamboo

07700001

Spessore
Thickness
Stärke
Epaisseur
Grubość
Толщина
4 MM

Serie R.a.l. - 1,5x1,5 cm

Bamboo A 1,5x1,5

7006 Tortora	04000006
3003 Rosso	04000002
3012 Rosa	04000003

● 88

Bamboo B 1,5x1,5

7006 Tortora	04000006
1015 Crema	04000001
8019 Marrone	04000008

● 88

Bamboo C 1,5x1,5

9011 Nero	04000009
9016 Bianco	04000010
1015 Crema	04000001

● 88



Bamboo D 1,5x1,5

9011 Nero	04000009
9016 Bianco	04000010
7040 Grigio	04000007

● 88

Modulo . Module . Modul . Module . Moduł . Модуль

59 x 88,5 cm . 23″ x 35″



6 Fogli . Sheets . Blätter . Plaques . Płytki . Листы
29,5 x 29,5 cm . 11 ²/₄″x 11 ²/₄″

Bamboo D >



Gelsomino

07700003

Spessore
Thickness
Stärke
Epaisseur
Grubość
Толщина
4 MM

Serie R.a.l. - 1,5x1,5 cm

Gelsomino A 1,5x1,5

9011 Nero	04000009
9016 Bianco	04000010
1015 Crema	04000001

● 79



Gelsomino B 1,5x1,5

6033 Verde	04000005
1015 Crema	04000001
9016 Bianco	04000010

● 79

Gelsomino C 1,5x1,5

3012 Rosa	04000003
1015 Crema	04000001
9016 Bianco	04000010
3003 Rosso	04000002

● 79

Gelsomino D 1,5x1,5

1015 Crema	04000001
7006 Tortora	04000006
3003 Rosso	04000002
9016 Bianco	04000010

● 79

Modulo . Module . Modul . Module . Moduł . Модуль

29,5 x 59 cm . 11 $^{2}/_{4}$" x 23"



2 Fogli . Sheets . Blätter . Plaques . Płytki . Листы
29,5 x 59 cm . 11 $^{2}/_{4}$" x 23"

Gelsomino A >



Genziana

07700004

Spessore
Thickness
Stärke
Epaisseur
Grubość
Толщина
4 MM

Serie R.a.l. - 1,5x1,5 cm



Genziana A 1,5x1,5

7006 Tortora	04000006
8019 Marrone	04000008
	● 76



Genziana B 1,5x1,5

9016 Bianco	04000010
3003 Rosso	04000002
	● 76



Genziana C 1,5x1,5

9011 Nero	04000009
9016 Bianco	04000010
7040 Grigio	04000007
	● 76



Genziana D 1,5x1,5

5015 Blu	04000004
9016 Bianco	04000010
	● 76

Modulo . Module . Modul . Module . Moduł . Модуль

29,5 x 29,5 cm . 11 2/4" x 11 2/4"

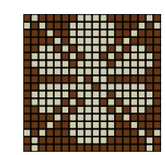

1 foglio . sheet . Blatt . plaque . płytka . лист
29,5 x 29,5 cm . 11 2/4" x 11 2/4"

<Genziana A

Mille Righe

07700009

Spessore
Thickness
Stärke
Epaisseur
Grubość
Толщина
4 MM

Serie R.a.l. - 1,5x1,5 cm



Mille Righe A 1,5x1,5
9011 Nero 04000009
9016 Bianco 04000010
● 79



Mille Righe B 1,5x1,5
3003 Rosso 04000002
9016 Bianco 04000010
● 79



Mille Righe C 1,5x1,5
6033 Verde 04000005
9016 Bianco 04000010
● 79



Mille Righe D 1,5x1,5
3012 Rosa 04000003
9016 Bianco 04000010
● 79

Modulo . Module . Modul . Module . Moduł . Модуль

29,5 x 59 cm . 11 2/4" x 23"



2 Fogli . Sheets . Blätter . Plaques . Płytki . Листы
29,5 x 59 cm . 11 2/4" x 23"

Mille Righe A >



Punto-Linea

07700011

Spessore
Thickness
Stärke
Epaisseur
Grubość
Толщина
4 MM

Serie R.a.l. - 1,5x1,5 cm

Punto-Linea A 1,5x1,5
3003 Rosso 04000002
9016 Bianco 04000010
● 76



Punto-Linea B 1,5x1,5
9011 Nero 04000009
9016 Bianco 04000010
● 76

Punto-Linea C 1,5x1,5
9016 Bianco 04000010
1015 Crema 04000001
● 76

Punto-Linea D 1,5x1,5
7006 Tortora 04000006
8019 Marrone 04000008
● 76

Modulo . Module . Modul . Module . Moduł . Модуль

29,5 x 29,5 cm . 11 2/4" x 11 2/4"

1 foglio . sheet . Blatt . plaque . płytka . лист
29,5 x 29,5 cm . 11 2/4" x 11 2/4"

Punto-Linea A >

Quadro

07700012

Spessore
Thickness
Stärke
Epaisseur
Grubość
Толщина
4 MM

Serie R.a.l. - 1,5x1,5 cm



Quadro A 1,5x1,5
9016 Bianco 04000010
9011 Nero 04000009
● 76



Quadro B 1,5x1,5
9016 Bianco 04000010
7040 Grigio 04000007
● 76

Quadro C 1,5x1,5
7006 Tortora 04000006
8019 Marrone 04000008
● 76



Quadro D 1,5x1,5
9011 Nero 04000009
9016 Bianco 04000010
● 76



Quadro E 1,5x1,5
5015 Blu 04000004
9016 Bianco 04000010
● 76

Modulo . Module . Modul . Module . Moduł . Модуль

29,5 x 29,5 cm . 11 2/4" x 11 2/4"



1 foglio . sheet . Blatt . plaque . płytka . лист
29,5 x 29,5 cm . 11 2/4" x 11 2/4"

<Quadro A + Quadro B

Trama 1,5 x 1,5

07700016

Spessore
Thickness
Stärke
Epaisseur
Grubość
Толщина
4 MM

Serie R.a.l. - 1,5x1,5 cm

Trama A 1,5x1,5

7006 Tortora	04000006
8019 Marrone	04000008
1015 Crema	04000001

● 76



Trama B 1,5x1,5

7040 Grigio	04000007
9016 Bianco	04000010
9011 Nero	04000009

● 76



Trama C 1,5x1,5

8019 Marrone	04000008
7006 Tortora	04000006
3012 Rosa	04000003

● 76

Modulo . Module . Modul . Module . Moduł . Модуль

29,5 x 29,5 cm . 11 2/4" x 11 2/4"



1 foglio . sheet . Blatt . plaque . płytka . лист
29,5 x 29,5 cm . 11 2/4" x 11 2/4"

Trama A >

Margherite

07700008

Spessore
Thickness
Stärke
Epaisseur
Grubość
Толщина
4 MM

Serie Base + Madreperla - 2x2 cm

Margherite A 2x2
CSB60 Giallo 02800006
CSA02 Bianco 02800001
● 81



Margherite B 2x2
CSA02 Bianco 02800001
V90 Blu 03000010
CSB60 Giallo 02800006
● 81

Margherite C 2x2
V16 Verde Scuro 03000006
CSA02 Bianco 02800001
CSB60 Giallo 02800006
● 81



Margherite D 2x2
UB28 Acquamarina 03000032
CSA02 Bianco 02800001
CSB60 Giallo 02800006
● 81

Modulo . Module . Modul . Module . Moduł . Модуль

65 x 65 cm . 25 5/8" x 25 5/8"



4 Fogli . Sheets . Blätter . Plaques . Płytki . Листы
32,5 x 32,5 cm . 12 6/8" x 12 6/8"

<Margherite D

Tartan

07700014

Spessore
Thickness
Stärke
Epaisseur
Grubość
Толщина
4 MM

Serie Gold/Bronze - 2x2 cm

GC34 Brunito	02500007
GB43 Marrone	02500006
GA11 Bianco	02500005
GA03 Azzurro	02500002
GA73 Verde	02500001
	● 75

Modulo . Module . Modul . Module . Moduł . Модуль

32,5 x 32,5 cm . 12 6/8" x 12 6/8"



1 foglio . sheet . Blatt . plaque . płytka . лист
32,5 x 32,5 cm . 12 6/8" x 12 6/8"



Trama 2 x 2

07700015

Spessore
Thickness
Stärke
Epaisseur
Grubość
Толщина
4 MM

Serie Base + Madreperla - 2x2 cm



Trama A 2x2
V20 Nero 03000018
CSA02 Bianco 02800001
● 81



Trama B 2x2
CSA02 Bianco 02800001
V20 Nero 03000018
● 81



<Trama A

Modulo . Module . Modul . Module . Moduł . Модуль

65 x 65 cm . 25 5/8" x 25 5/8"



4 Fogli . Sheets . Blätter . Plaques . Płytki . Листы
32,5 x 32,5 cm . 12 6/8" x 12 6/8"

Cerchio

07700002

Spessore
Thickness
Stärke
Epaisseur
Grubość
Толщина
4 MM

Serie Gold/Bronze - 2x2 cm

Cerchio

GA12 Ramato	02500011
GB43 Marrone	02500006
	● 72

Modulo . Module . Modul . Module . Moduł . Модуль

30 x 30 cm . 12″ x 12″

1 foglio . sheet . Blatt . plaque . płytka . лист
30 x 30 cm . 12″ x 12″

Cerchio >



Rombo

07700018

Spessore
Thickness
Stärke
Epaisseur
Grubość
Толщина
4 MM

Serie Base + Madreperla - 2x2 cm





Rombo
CSA02 Bianco 02800001
V20 Nero 03000018
● 72

<Rombo

Riga

07700019

Spessore
Thickness
Stärke
Epaisseur
Grubość
Толщина
4 MM

Serie Gold/Bronze - 2x2 cm





Riga
G225 Lilla Scuro 02500022
G220 Lilla 02500021
● 72



Le Sfere

07700006

Spessore
Thickness
Stärke
Epaisseur
Grubość
Толщина
8 MM

Serie Crystal D - 2,3x2,3 cm



Le Sfere Taupe A 2,3x2,3

VF4 Taupe Lucido	03500001
VF5 Cement Lucido	03500003
VF6 Rosa Lucido	03500005

● 83

Le Sfere Taupe B 2,3x2,3

VF4 Taupe Lucido	03500001
VF5 Cement Lucido	03500003
VF7 Rosso Lucido	03500007

● 83



Le Sfere Cemento A 2,3x2,3

VF5 Cement Lucido	03500003
VF4 Taupe Lucido	03500001
VF6 Rosa Lucido	03500005

● 83



Le Sfere Cemento B 2,3x2,3

VF5 Cement Lucido	03500003
VF4 Taupe Lucido	03500001
VF7 Rosso Lucido	03500007

● 83

Modulo . Module . Modul . Module . Moduł . Модуль

60 x 60 cm . 24″ x 24″



4 Fogli . Sheets . Blätter . Plaques . Płytki . Листы
30 x 30 cm . 12″ x 12″

<Le Sfere Cemento A

Le Viole

07700007

Spessore
Thickness
Stärke
Epaisseur
Grubość
Толщина
8 MM

Serie Crystal B + Crystal D - 2,3x2,3 cm

Le Viole Taupe A 2,3x2,3

VF4 Taupe Lucido	03500001
VF5 Cement Lucido	03500003
VF7 Rosso Lucido	03500007
VF6 Rosa Lucido	03500005
VF1 Ghiaccio Lucido	03300001
VF2 Ambra Lucido	03300003

● 83

Le Viole Taupe B 2,3x2,3

VF4 Taupe Lucido	03500001
VF5 Cement Lucido	03500003
VF7 Rosso Lucido	03500007
VF3 Celeste Lucido	03300005
VF1 Ghiaccio Lucido	03300001
VF2 Ambra Lucido	03300003

● 83

Le Viole Cemento A 2,3x2,3

VF5 Cement Lucido	03500003
VF4 Taupe Lucido	03500001
VF7 Rosso Lucido	03500007
VF1 Ghiaccio Lucido	03300001
VF2 Ambra Lucido	03300003

● 83

Le Viole Cemento B 2,3x2,3

VF5 Cement Lucido	03500003
VF7 Rosso Lucido	03500007
VF6 Rosa Lucido	03500005
VF3 Celeste Lucido	03300005
VF1 Ghiaccio Lucido	03300001
VF2 Ambra Lucido	03300003

● 83

Le Viole Taupe A >

Modulo . Module . Modul . Module . Moduł . Модуль

60 x 60 cm . 24″ x 24″



4 Fogli . Sheets . Blätter . Plaques . Płytki . Листы
30 x 30 cm . 12″ x 12″





Collezione Mosaico Artistico

Artistic Mosaic Collection
Kollektion Mosaico Artistico
Série Mosaico Artistico
Kolekcje Mosaico Artistico
Коллекция Mosaico Artistico

Mosaico **Artistico**

I "Disegni Artistici" sono realizzati totalmente a mano con molteplici tipologie di vetro in base ai colori presenti nel disegno. Le tessere vengono spezzate una ad una per consentire di riprodurre qualsiasi soggetto richiesto dal cliente con una eccezionale qualità dei particolari. Per facilitare la posa in opera e ottenere un risultato ottimale, il disegno viene scomposto in fogli numerati. Molti altri esempi di realizzazioni sono disponibili sul nostro sito *www.vitrexmosaici.com.*

Artistic mosaics are totally made by hand using several different kinds of glass mosaics according to the design colors.
Each tessera is hand cut or broken to allow a perfect reproduction of any design requested by the customer, therefore, allowing a high detailing.
For an easier installation and a better result, the custom made mosaic pattern is divided into numbered sheets. Several examples of recently supplied custom made designs are displayed on our web site *www.vitrexmosaici.com.*

Die "Disegni Artistici" (die künstlerischen Zeichnungen) sind ausschließlich per Hand in verschiedenen Glasarten nach der in der Zeichnung präsenten Farben verarbeitet. Die Mosaiksteinchen werden nacheinander sorgfältig auseinander geschlagen, damit man jeden Kundenwunsch mit einer bemerkenswerten Qualität in den Einzelheiten realisieren kann. Um die Verlegung zu erleichtern und um ein optimales Ergebnis zu erzielen wird die Zeichnung in nummerierten Blättern zerlegt. Viele weitere Beispiele finden Sie auf unserer Internetseite *www.vitrexmosaici.com.*

Les "Dessins Artistiques" sont réalisés entièrement à la main, avec plusieurs typologies de verre, selon les couleurs présentes dans le dessin. Les morceaux sont taillés un à un, afin de reproduire avec un rendu des détails exceptionnel le sujet choisi par le client. Afin d'en faciliter la pose et d'optimiser les résultats, le dessin est décomposé en plaques numérotées. Plusieurs réalisations sont visibles sur notre site *www.vitrexmosaici.com.*

"Artystyczne Obrazy" wykonywane są ręcznie przy użyciu różnych rodzajów szkła w oparciu o kolory znajdujące się na wzorze. Kostki są łamane jedna po drugiej aby umożliwić reprodukcję jakiejkolwiek postaci, wymaganaj przez klienta, o wyjątkowej i specyficznej jakości. Aby ułatwić układanie i osiągnąć optymalne resultaty, obraz jest rozkładany w ponumerowane płytki. Wiele innych przyładów realizacji, dostępne są na naszej stronie internetowej *www.vitrexmosaici.com.*

"Disegni Artistici" (Художественные рисунки) выполнены полностью вручную из многочисленных типов стекла в цветах, имеющихся на рисунке. Отдельные квадратики мозаики разрезаются на части, что позволяет возможно предельно точно воспроизвести запрошенный клиентом сюжет с исключительным качеством в деталях изображения. Для облегчения укладки и достижения оптимального результата, рисунок разделён на пронумерованные листы *www.vitrexmosaici.com.*

GIRASOLI 120x177 cm
● 116



FACE C 120x177 cm
● 107

GIGLIO 150x290 cm
● 113

^ FACE B 120x177 cm
● 107

LILIUM 150x290 cm >
● 118



^ **FACE A** 120x177 cm
● 107

< ROSA CANINA 150x290 cm
● 113



^ FACE D 120x177 cm
● 107

DALIA 150x290 cm >
● 117

^ CAMELIA 150x290 cm
● 114

< PAPAVERO 150x290 cm
● 119

Collezione Mosaico Fotografico

Photographic Mosaic Collection
Kollektion Mosaico Fotografico
Série Mosaico Fotografico
Kolekcje Mosaico Fotografico
Коллекция Mosaico Fotografico

Mosaico **Fotografico**

Un nuovo mosaico da rivestimento con infinite possibilità di personalizzazione. Consente di riprodurre immagini fotografiche di differenti dimensioni, che vengono protette con resine speciali Anti-UV per un risultato sempre impeccabile. Le fotografie vengono applicate su mosaico in vetro nei diversi formati: 8 mm, 4 mm, 2,3x2,3 o 1,1x1,1.

"Photographic Mosaic". A new wall mosaic (unsuitable for floors) which can be fully customized. It allows an impeccable photographic reproduction of images of various sizes, protected by a UV resistant coat made of special resins. The pictures can be reproduced onto 23x23 mm. (8 mm thick) or onto 11x11 mm. (4 mm thick) glass mosaics

Das "Fotomosaik" ist ein neues Mosaik für Wandbekleidung mit endlosen Möglichkeiten für Personalisierung. Dieses Verfahren ermöglicht die Fotowiedergabe auf Glasmosaik in den verschiedensten Größen. Für ein einwandfreies Ergebnis wird das Fotomosaik mit einem speziellen Harz gegen UV-Strahlen beschützt. Die Fotos können auf Crystal-Glasmosaik im Format cm 2,3x2,3 Stärke 8 mm oder cm 1,1x1,1 Stärke 4 mm aufgetragen werden.

Un nouveau concept de décoration (que pour revêtements) offrant d'infinies possibilités de personnalisation. Il nous permet la reproduction de photos en plusieurs formats protégées par résines particulières anti-uv avec un résultat impeccable. On peut reproduire les photos sur mosaïque en verre format 2,3x2,3 épaisseur 8 mm ou 1,1x1,1 épaisseur 4 mm.

Nowe mozaiki ścienne (nie nadające się na podłogę) z nieskończoną możliwością dostosowywania. Pozwala skserografować zdjęcia fotograficzne o różnych wymiarach, które są chronione specjalnymi żywicami anty-UV aby osiągnąć rezultat na najwyższym poziomie. Fotografia może być kopiowana na mozaice szklanej w formacie 2,3x2,3 o grubości 8 mm lub 1,1x1,1 o grubości 4 mm.

Новая настенная мозаика (не рекомендована для использования на полу) с неограниченной возможностью индивидуализации. Позволяет воспроизвести фотографические изображения в различных размерах, которые защищаются специальным покрытием с защитой от ультрафиолета для безупречного постоянного результата. Фотографии могут быть воспроизведены на стекле формата 2,3x2,3 с толщиной 8 мм или 1,1x1,1 с толщиной 4 мм.



Mosaico **Fotografico**

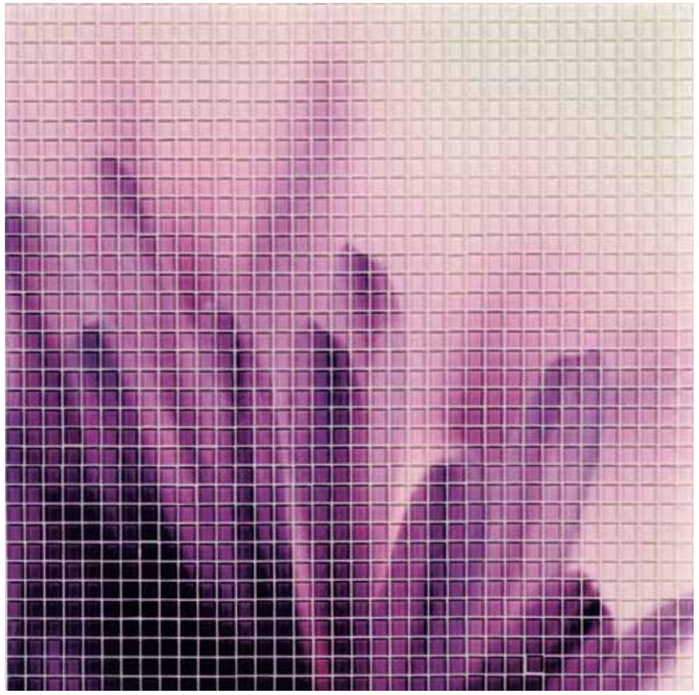

90x90 cm

Immagine originale . Starting image . Image original . Originalbild . Erysunek Oryginalnya . Подлинный образ



120x60 cm

Immagine originale . Starting image . Image original . Originalbild . Erysunek Oryginalnya . Подлинный образ

Mosaico **Fotografico**

120x90 cm (240x180 cm)



150x120 cm (270x210 cm)

120x90 cm (240x180 cm)

90x90 cm (210x210 cm)

Mosaico **Fotografico**

90x150 cm (150x210 cm)

90x120 cm (180x210 cm)

90x150 cm (150x210 cm)

90x120 cm (180x210 cm)



150x90 cm (300x180 cm)

120x60 cm (240x120 cm)

120x90 cm

Mosaico **Fotografico**

150x90 cm (210x150 cm)

120x90 cm (210x150 cm)

Specifiche tecniche di personalizzazione
1.Possibilità di riprodurre qualsiasi immagine su richiesta, a colori o in bianco e nero.
2.È necessario ricevere le foto a buona risoluzione.
3.Possibilità di esecuzione con dimensioni su richiesta, calcolate su moduli di 30x30 cm.
4.Dimensioni della riproduzione: da verificare in base alla definizione del file inviato.
5.Possibilità di rielaborare il file inviato.

Customization
1.Any b/w or colour image can be reproduced.
2.The source must be a good-definition picture.
3.Photographic images can be reproduced on mosaic panels of any size, based on 30x30 cm modules.
4.The maximum image dimensions depend on the definition quality of the supplied file
5.Possibility of re-elaborating the submitted files for necessary up-grade definition.

Technikverzeichnis für Personalisierung
1.Wiedergabemöglichkeit jeder Art von Digitalbildern, farbig oder schwarzweiß, beliebig nach Kundenwunsch.
2.Eine gute Bildauflösung ist notwendig für dieses Verfahren.
3.Erzeugungsmöglichkeit in verschiedenen Größen, kalkuliert nach cm 30x30 Modulen.
4.Die Mindestauflösung des vorgelegenen Bildes soll je nach gewünschter Größe des Fotomosaiks festgestellt werden.
5.Bildbearbeitung für Verstärkung der Auflösung möglich.

Fiche technique personnalisation
1.Possibilité de reproduction de n'importe quelle image sur ordre en couleurs ou en blanc & noir.
2.Nous il faut la photo à reproduire en haute définition.
3.Possibilité de reproduction photo de n'importe quelle dimension à calculer module de 30x30 cm.
4.Dimension re production à verifier en rapport au fichier envoyé.
5.Possibilité d'élaborer de nouveau le fichier envoyé.

Specyfikacja techniczna dostosowywania
1.Możliwość reprodukcji dowolnego obrazu, w kolorze lub czerni i bieli, na życzenie klienta.
2.Konieczne jest otrzymać zdjęcia z wysoką rozdzielczością.
3.Możliwość projektowania z danymi wymiary, obliczane na modułach 30 x 30 cm, na zamówienie klienta.
4.Rozmiar reprodukcji: do sprawdzenia zgodnie z definicją wysłanego pliku.
5.Możliwość przerabiania wysłanego pliku.

Технические особенности персонализации
1.Возможность воспроизвести любое запрашиваемое изображение, в цвете или чёрно-белое.
2.Необходимость предоставлять фотографии в хорошем разрешении.
3.Возможность исполнения по запрашиваемым размерам, калькулируя модули 30x30.
4.Размеры репродукции: проверяются на базе разрешающей способности присланного файла.
5.Возможность дополнительной обработки полученного файла.

MOSAICO FOTOGRAFICO
Photographic Mosaic . Mosaico Fotografico . Mosaico Fotografico . Mosaico Fotografico . Mosaico Fotografico

FORMATO MODULO - CM module size - cm Modulformat - cm module format - cm		**CODICE PREZZO** price code Preiscode code prix	**FORMATO MODULO - CM** module size - cm Modulformat - cm module format - cm		**CODICE PREZZO** price code Preiscode code prix
60x60	4 FOGLI 30X30 = 0,36 m²	● 91	**120x210**	28 FOGLI 30x30 = 2,52 m²	● 103
90x90	9 FOGLI 30x30 = 0,81 m²	● 94	**120x240**	32 FOGLI 30x30 = 2,88 m²	● 104
120x120	12 FOGLI 30x30 = 1,62 m²	● 98	**150x210**	35 FOGLI 30x30 = 3,15 m²	● 105
150x150	25 FOGLI 30x30 = 2,25 m²	● 102	**180x210**	42 FOGLI 30x30 = 3,78 m²	● 108
180x180	36 FOGLI 30x30 = 3,24 m²	● 106	**180x240**	48 FOGLI 30x30 = 4,32 m²	● 109
210x210	49 FOGLI 30x30 = 4,41 m²	● 110	**180x300**	60 FOGLI 30x30 = 5,40 m²	● 111
30x90	3 FOGLI 30x30 = 0,27 m²	● 89	**210x270**	63 FOGLI 30x30 = 5,67 m²	● 112
60x120	8 FOGLI 30x30 = 0,72 m²	● 93	**240x300**	80 FOGLI 30x30 = 7,20 m²	● 115
90x120	12 FOGLI 30x30 = 1,08 m²	● 96			
90x150	15 FOGLI 30x30 = 1,35 m²	● 97			
90x180	18 FOGLI 30x30 = 1,08 m²	● 99			
120x150	20 FOGLI 30x30 = 1,80 m²	● 100			
120x180	24 FOGLI 30x30 = 2,16 m²	● 101			



Informazioni Tecniche

Technical specifications
Informations techniques
Technische Informationen
Informacje techniczne
Техническая информация

Consigli di posa

suggestions for installation . verlegehinweise . conseils pour la pose . zalecenia przy ułożeniu . советы по укладке

STESURA DEL COLLANTE
- Assicurarsi che il fondo sia asciutto, pulito e perfettamente piano.
- Stendere in modo uniforme uno strato di adesivo per l'incollaggio del mosaico con l'ausilio di una spatola dentata.
- Far aderire al collante il mosaico faccia a vista facendo pressione con un tampone in gomma, assicurandosi che i fogli siano perfettamente allineati.
- Prima di passare alla stuccatura assicurarsi che il collante sia completamente indurito e asciutto.
- Le fughe si devono presentare perfettamente pulite, prive di residui di colla o di polvere e vuote per almeno 2/3 dello spessore del mosaico.

GLUE SPREADING
- Make sure that the surface to be tiled is relatively flat, free of debris, dirt and dust.
- Spread the adhesive evenly with the trowel's notched edge, combing it out in beaded ridges.
- Press each individual glass mosaic sheet firmly on the freshly applied adhesive and tap the sheets into place. The separation between the sheets should be the same as the one between mosaics.
- If adhesive oozes up between the mosaics, clean out the excess before it dries. Immediately wipe any adhesive from the face of the mosaics with a solvent-soaked sponge or rag.
- All joints should be perfectly clean, no adesive residues, dust free and empty for at least 2/3 of the mosaics thickness.

AUSSTREICHEN DES KLEBSTOFFES
- Versichern Sie sich, daß der Untergrund trocken staub-fettfrei und plan ist.
- Tragen Sie mit Hilfe einer Zahnspachtel gleichmäßig eine Klebstoffschicht auf.
- Kleben Sie die Mosaiksteine mit dem Gesicht nach oben auf und üben mit einem Gummipuffer etwas Druck aus. Achten Sie darauf, daß die Steine in einer Linie liegen.
- Bevor Sie die Fugen ausstreichen sollte der Klebstoff völlig ausgehärtet und trocken sein.
- Die Fugen müssen staubfrei und ohne Klebstoffrückstand, für mindestens 2/3 der Stärke der Mosaiksteine leer sein.

ÉTENDRE L'ADHÉSIF
- Vérifiez que le fond soit sec, propre et parfaitement plat.
- À l'aide d'une truelle dentelée, étendez une couche uniforme d'adhésif pour pose de mosaïque.
- Faites adhérer la mosaïque par pression en utilisant un tampon en gomme, assurez-vous que les feuilles soient parfaitement alignées.
- Avant de sceller les fissures, assurez-vous que l'adhésif soit complètement dur et sec.
- Les joints doivent être perfaitement nottoyes, sans aucune trace de poussière ni résidus de colle et vides pour au moins 2/3 de l'épaisseur de la mosaïque.

NANOSZENIE KLEJU
- Upewnić się, że podłoże jest suche, czyste i perfekcyjnie wyrównane.
- Nanieść w sposób jednolity warstwę kleju do przyklejenia mozaiki używając szpachelki z grzebieniem.
- Ułożyć na kleju stroną odkrytą mozaikę dociskając ją gumowym tamponem, upewnić się, że folie są perfekcyjnie ułożone w linii.
- Przed przystąpieniem do zafugowania upewnić się czy klej stwardniał i wysechł.
- Fugi muszą być czyste, bez pozostałości po kleju lub pyłu i puste co najmniej na 2/3 mm grubości mozaiki.

НАНЕСЕНИЕ КЛЕЯ
- Проверить, чтобы основание было сухим, чистым и идеально ровным.
- Нанести равномерно слой клея для мозаики, используя зубчатый шпатель.
- Уложить на клей мозаику, лицевой стороной вверх, придавливая резиновым тампоном, отслеживая укладку листов по прямой линии.
- Перед переходом к затиранию швов, убедиться, что клей полностью затвердел и высох.
- Швы должны быть чистыми от пыли и пустыми минимум на 2/3.

STUCCATURA
- Applicare lo stucco nelle fughe, mediante spatola gommata eseguendo movimenti diagonali rispetto alla direzione delle fughe, asportando il prodotto in eccesso con la stessa spatola.

GROUTING
- Adhesives begin to set firmly in 20 to 30 minutes.
  For grouting, use a grout float at a slight angle and squeegee the grout mortar into the mosaics joints. Use a clean grout float to remove any excess grout from surface.
  Grout all joints. Allow up to 15 minutes for the grout to set and then proceed to wipe all residues with a sponge using diagonal movements.

AUSFUGUNG
- Bringen Sie den Stuck mittels einer Gummispachtel mit diagonalen Bewegungen zur Fuge ein und entfernen Sie den Überschuß.

SCELLAGE
- Appliquer l'enduit dans les joints à l'aide d'une spatule en gomme, par des mouvements diagonaux par rapport à la direction des joints; retirer le produit en excès.

FUGOWANIE
- Nanieść fugę przy pomocy gumowej szpachelki wykonując ruchy po przekatnej w stosunku do kierunku fugi, zbierając nadmiar produktu tą samą szpachelką.

ЗАТИРАНИЕ ШВОВ
- Заполнить швы затирочным материалом, используя резиновый шпатель и, совершая движения по диагонали, относительно направления шва, удаляя излишки затирки тем же шпателем.

PULIZIA E FINITURA
- La pulizia e la finitura della stuccatura deve essere effettuata quando il prodotto è ancora fresco e comunque nel più breve tempo possibile avendo cura di non svuotare i giunti e senza lasciare aloni sulla superficie del mosaico.
- Pulire la superficie con una spugna umida cambiando frequentemente l'acqua di lavaggio e infine asciugare con un panno.
- Non calpestare la superficie appena stuccata per evitare di sciupare la pavimentazione.

CLEANING AND FINISHING
- The cleaning and finishing operations of grouting must be carried out when the product is still fresh and as soon as possible, trying not to empty joints and without leaving any stain on the mosaic surface.
- Clean the surface with a wet sponge, frequently changing cleaning water, then rinse with a cloth.
- In order to avoid damage to the flooring, do not tread on the grouted surface.

REINIGUNG UND ENDBEHANDLUNG
- Die Reinigung und die Endbehandlung müssen unmittelbar nach der Verlegung, wenn das Produkt noch frisch ist, durchgeführt werden. Dann gilt es aber darauf zu achten, daß die Fugen nicht ausgewaschen werden und auf der Oberfläche des Mosaiks kein Restfugenmaterial anhaftet.
- Reinigen Sie die Oberfläche mit einem feuchten Schwamm und wechseln Sie dabei häufiger das Waschwasser, trocknen Sie mit einem Tuch nach.
- Die soeben verfugte Fläche möglichst nicht betreten, damit das Fugenbild nicht beschädigt wird.

NETTOYAGE ET FINITION
- Le nettoyage et la finition du scellage doivent être faits lorsque l'enduit est encore frais et dans le plus bref délai, prenez soin à ne pas vider les joints et à ne pas laisser des taches sur la surface de la mosaïque.
- Rincer la surface à l'aide d'une éponge humide en changeant souvent l'eau de nettoyage. Enfin, essuyez avec un chiffon.
- Éviter de marcher sur la surface fraîchement scellée pour ne pas abîmer le carrelage.

WYCZYSZCZENIE I WYKOŃCZENIE
- Umycie i wykończenie fugowania musi być przeprowadzone jeszcze jak produkt jest świeży, w każdym razie najszybciej jak to jest możliwe dbając, aby nie opróżnić szczelin i nie zostawić plam na powierzchni mozaiki.
- Umyć powierzchnię wilgotną gąbką często zmieniając wodę i na koniec wytrzeć suchą ściereczką.
- Nie chodzić po powierzchni świeżo zafugowanej, aby nie zniszczyć podłogi.

ОЧИСТКА
- Приступать к очистке, когда затирочный материал слегка схватился, заботясь, чтобы не удалять затирку из швов и не оставлять разводов на поверхности мозаики.
- Очищать поверхность влажной губкой, меняя часто воду для промывания губки, и затем просушить тряпкой.
- Не ходить по только что затертой поверхности, чтобы избежать повреждения.

LAVAGGIO INIZIALE
Prodotto: DETERDEK diluito in acqua 1:5
Dopo aver pulito bene e bagnato la superficie, distribuire uniformemente la soluzione 1:5 di DETERDEK e successivamente, aiutandosi con monospazzola munita di disco VERDE oppure spazzolone con straccio, pulire energicamente. (Quando l'operazione viene eseguita a mano con spazzolone, si raccomanda di sciacquare spesso lo straccio nella soluzione di lavaggio).
Risciacquare accuratamente con acqua pulita, aiutandosi eventualmente con macchina aspiraliquidi.

MANUTENZIONE
Per la manutenzione ordinaria si consiglia il lavaggio con Fila Cleaner diluito 1:200 in acqua.
Non è necessario il risciacquo. Si può utilizzare anche con macchine lavasciuga a diluizioni superiori a 1:100. Per sporchi più intensi si consiglia il lavaggio con FILA PS/87 diluito 1: 10 e poi risciacquare.

FIRST CLEANING
Product: DETERDEK diluted in water 1:5
After cleaning carefully and wetting the surface, spread uniformly the solution 1:5 of DETERDEK. Clean forcefully using a single-disc professional cleaner with green disc or a cleaning brush. (If using a cleaning brush we recommend to rinse often the rag into the cleaning solution). Rinse thoroughly with clean water, using if possible a vacuum drier.

ROUTINE CLEANING
For routine care Fila recommends the use of FILA Cleaner diluted in water 1:200. Does not require rinsing. When diluted min. 1:100 can be used with a floor cleaning-machine. In case of more stubborn dirt, Fila recommends the use of FILA PS87 diluted 1:10, then rinse.

NETTOYAGE INITIAL
Dilution: 1 pour 5 Application:
1.Appliquer sur la surface mouillée à l'aide d'une monobrosse ou d'un chiffon et laisser agir quelques Minutes.
2.Passer la monobrosse équipée d'un disque vert ou le balai-brosse.
3.Récupérer les résidus à l'aide d'un chiffon ou d'un aspirateur à liquides.
4.Bien rincer à l'eau.
(si cette opération est faite que à l'aide d'un balai-brosse veuillez rincer souvent le chiffon)

ENTRETIEN
Courant: nettoyage avec Fila Cleaner, dilution de 1 pour 200. Utilisable avec l'auto laveuse à haut degré de dilution à partir de 1/100 sans besoin de rincer. Saletés importantes: diluer à 1:10 le produit PS87 et bien rincer.

GRUNDREINIGUNG
Produkt: DETERDEK verdünnt mit Wasser 1:5
Oberfläche mit Wasser reinigen und die Verdünnung DETERDEK 1:5 verteilen.
Danach mit einer Einscheibenmaschine mit grünem Pad oder mit Schrubber und Lappen energisch bearbeiten (beim Gebrauch von Schrubber und Lappen wird empfohlen, den Lappen öfters in der Verdünnung auszuwaschen).
Reichlich mit Wasser nachputzten mit Hilfe einem Flüssigkeitsauger.

PFLEGE
Zur regelmäßigen Pflege empfiehlt Fila die Verwendung von Fila Cleaner (verdünnt 1:200)
In Verdünnungen ab 1:100 für den Einsatz mit Scheuersaugmaschinen geeignet.
Bei sehr intensivem Schmutz empfiehlt Fila die Verwendung von Fila PS/87 verdünnt 1:10.
Danach mit klarem Wasser putzen.

PIERWSZE MYCIE
Produkt: DETERDEK rozcieńczony z wodą 1:5.
Po starannym umyciu i nawilżeniu powierzchni, nanieść jednolicie rortwór 1:5 DETERDEK i następnie używając szczotki wyposażonej w dysk VERDE lub szczotki ze ścierką, energicznie wyczyścić. (W przypadku, gdy czynność jest wykonywanywana ręcznie szczotką, zaleca się częste płukanie ścierki w trakcie mycia). Umyć starannie powierzchnię czystą wodą, pomagając sobie ewentualnie maszyną zbierającą płyny.

KONSERWACJA
Do konserwacji bieżącej zalecamy mycie środkiem Fila Cleaner rozcieńczony w wodzie, proporcja 1:200.
Nie jest konieczne spłukiwanie.Można również przeprowadzić mycie urządzeniem myjąco-czyszczącym w rozcieńczeniach powyżej 1:100. Na bardzo zabrudzone powierzchnie zalecamy mycie środkiem FILA PS/87 rozcieńczony w wodzie, proporcja 1:10, a następnie spłukać.

ПЕРВАЯ МОЙКА
Продукт: ДЕТЕРДЕК, разведенный с водой в пропорции 1:5.
Бережно очистить и увлажнить поверхность. Равномерно и последовательно распределить раствор ДЕТЕРТЕК, разведенный с водой в пропорции 1:5. Энергично чистить при помощи однодисковой машины с зеленым диском или щетки с тряпкой. (При ручной чистке с использованием щетки, мы рекомендуем часто прополаскивать тряпку в чистящем растворе). Тщательно промыть в чистой воде, используйте при возможности вакуумную сушилку.

ОБСЛУЖИВАНИЕ
Для обычного обслуживания рекомендуется уборка с FILA Cleaner разведённого с водой 1:200.Нет необходимости в последующем смывании. Можно использовать также моющую машину с разведением средства 1:100. Для сильно загрязнённых поверхностей рекомендуется FILA PS/87 разведённый 1:10 с последующим смыванием.

floor care products
FILA INDUSTRIA CHIMICA SPA
Via Garibaldi, 32- 35018- San Martino di Lupari (PD)
Tel. 049/9467300 Fax 049/9460753
www.filachim.com - info@filachim.com

Consigli di posa

suggestions for installation . verlegehinweise . conseils pour la pose . zalecenia przy ułożeniu . советы по укладке

MOSAICO FOTOGRAFICO

INCOLLAGGIO
- Utilizzare colla bianca specifica per Mosaico, mediante stesura con spatola da mosaico a denti fini (3x3 mm) o per Pvc a dente triangolare da 2mm.
- Non caricare il prodotto con una quantità eccessiva di collante, in modo da evitare il riempimento delle fughe. Questo per consentire la piena saturazione delle fughe stesse, mediante lo stucco Traslucido.

FIXING
- Spread a white adhesive, specific for glass mosaic, using a toothed trowel with square 3x3 mm. notches or triangular 2 mm. ones.
- Do not apply the adhesive in excess, leaving the joints free to allow their filling with the Traslucido grout.

VERKLEBUNG
- Bei Verlegung des „Fotomosaiks" auf zementärem Untergrund verwenden Sie einen weissen
  Flex-Fliesenkleber. Tragen Sie den Kleber mittels eines Zahnspachtels (Zahnung 3x3mm) oder eines Spachtels für PVC mit Dreieck Zahnung 2 mm auf.
- Wir empfehlen, den Kleber in nicht all zu dicker Schicht auf die zu verkleidende Oberfläche aufzutragen, um so die komplette Ausfüllung der Fugen zu vermeiden. Das erlaubt die darauffolgende Sättigung mit lichtdurchlässigem „Traslucido" Fugenmaterial.

RECOMMANDATIONS POUR LA POSE
- Appliquer mortier colle blanche spécifique pour mosaïques à l´aide d´une spatule crantée de 2 mm, veuillez bien vérifier la quantité de colle qui ne doit pas trop entrer dans le joints ou'il faut laisser la place pour le produit de jointoiement translucide

KLEJENIE
- Używać białego kleju specjalnego do Mozaiki, rozprowadzając go za pomocą łopatki z drobnymi ząbkami specjalną do mozaiek o wymiarach (3x3 mm) lub z Pcv z ząbkami trójkątnymi o wymiarach do 2 mm.
- Aby uniknąć wypełniania fugi, nie należy nakładać na produkt nadmiernej ilości kleju. Pozwala to na pełną jej impregnację poprzez fugę przeźroczystą.

ПРИКЛЕИВАНИЕ
- Использовать белый специальный клей для Мозаики посредством нанесения шпателем для мозаики с тонкими зубцами (3х3 мм), или ПВХ посредством нанесения шпателем с треугольными 2 мм зубцами.
- Не наполнять материал излишним количеством клея, для исключения заполнения швов
  Это требуется для позволения полного насыщения самих швов посредством Прозрачной затирки

STUCCATURA
Per ottenere un effetto neutro, che permette di risaltare la lavorazione Fotografica del mosaico è necessario utilizzare:
- Stucco Traslucido epossidico bi-componente.
- Tenere il più possibile pulita la superficie del disegno durante la stuccatura, con prodotti idonei.
- Eventuali aloni di resina epossidica vanno rimossi a distanza di 24 ore, con prodotti idonei.
- Per la pulizia dello stucco fresco e dei residui di resina utilizzare feltri bianchi.
- Non utilizzare prodotti ed utensili abrasivi, per evitare graffi superficiali che possano compromettere l'effetto lucido/brillante del Disegno.

GROUTING
To achieve a neutral effect which enhances the photographic effect of the mosaic, we recommend:
- the use of the specific bi-component epoxy Traslucido
- to keep the surface of the pattern as much cleanly as possible while grouting, using suitable cleaners
- to remove after 24 hrs eventual epoxy grout smears on the surface, using specific products
- to remove the fresh grout using white felt pads
- not to use any abrasive product or tool to prevent scratching the hi-gloss surface of the mosaic pattern

VERFUGUNG
Folgende Hinweise sind zur Erzielung einer neutralen Wirkung bei der Verfugung von „Fotomosaik" notwendig. Das ermöglicht die Hervorhebung der fotografischen Verarbeitung:
- Benutzen Sie einen lichtdurchlässigen („Traslucido") Epoxid- Zweikomponenten-Fugenmörtel auf Harzbasis speziell für Glasmosaik geeignet.
- Halten Sie die Oberfläche beim Verfugen so sauber wie möglich mit geeigneten Reinigern.
- Entfernen Sie eventuelle Epoxid- Harzreste innerhalb 24 Stunden mit geeigneten Mitteln.
- Benutzen Sie einen weißen Filz zur Entfernung von Fugenmörtel oder Harzresten.
- Auf keinem Fall dürfen Schleifmittel oder Schleifwerkzeuge auf dem Mosaik verwendet werden; diese gefährden die hochglänzende Wirkung des Bildes.

JOINTOIEMENT
Pour obtenir un résultat naturel qui ressort la technique laser jet du mosaïque il faut :
- utiliser mortier joint époxy bi- composant translucide
- maintenir la surface propre pendant l'opération de jointoiement
- utiliser des produits spécifiques pour enlever, après 24 H, les halos de résine époxy
- utiliser le feutre blanc pour le nettoyage des résidus de résine et du mortier
- utiliser des produits pour le nettoyage non abrasifs qui peuvent compromettre l'effet brillant / luisant du décor

FUGOWANIE
Aby uzyskać efekt neutralny, który pozwoli udoskonalić układanie Mozaiki Fotograficznej należy:
- Stosować przeźroczystą fugę epoksydową dwuskładnikową.
- Utrzymywać czystą powierzchnię odpowiednimi produktami podczas fugowania.
- Usuwać przypadkowe smugi z żywicy odpowiednimi produktami po 24 godzinach.
- Do czyszczenia świeżej fugi i pozostałościach z żywicy, używać białego filcu.
- Nie używać materiałów i narzędzi ściernych, by uniknąć zarysowania powierzchni, które mogłyby narazić na szwank efekt błyszczącо/świecący danego wzoru.

ЗАТИРАНИЕ
Для получения нейтрального эффекта, который позволяет выделить Фотографическое изображение на мозаике необходимо использовать:
- Прозрачную эпоксидную двухкомпонентную затирку.
- Содержать по возможности чистой поверхность рисунка во время затирания швов, используя соответствующие средства.
- Возможный блеск от эпоксидной смолы убирается в течение 24 часов, с использованием соответствующих средств.
- Для очистки свежей затирки, а также остатков смолы использовать белый фетр.
- Для предупреждения царапин поверхности, не использовать абразивные средства и инструменты, которые могут испортить блестящий эффект рисунка.

MANUTENZIONE ORDINARIA
- Utilizzare detergenti neutri non abrasivi.
- Non utilizzare spugne abrasive o pagliette metalliche che possano graffiare la superficie brillante del Disegno.

ORDINARY MAINTENANCE
- Use neutral non-abrasive detergents
- Do not use abrasive sponges or steel-wool pads which might scratch the glossy surface of the pattern.

TÄGLICHE PFLEGE
- Für die tägliche Pflege empfehlen wir die Verwendung neutraler Reiniger.
- Auf keinem Fall dürfen Scheuerschwämme oder Topfkratzer verwendet werden, welche die glänzende Oberfläche des Bildes zerkratzen mögen.

ENTRETIEN HABITUEL
- utiliser détergents non abrasifs
- ne pas utiliser éponges abrasives qui risquent de rayer la surface brillante du décor

KONSERWACJA
- Używać neutralne środki czystości, nie środki trące.
- Nie należy używać wełny szklanej lub zmywaków, które mogą porysować połyskującą powierzchnię wzoru.

РЕГУЛЯРНЫЙ УХОД
- Использовать нейтральные очищающие средства, не абразивные.
- Не использовать абразивные губки и металлические сетки, которые могут поцарапать блестящую поверхность рисунка.

RESTIAMO A DISPOSIZIONE PER FORNIRE LE SCHEDE TECNICHE SPECIFICHE DEI SINGOLI PRODOTTI PER STUCCATURA E PULIZIA DEL MOSAICO FOTOGRAFICO.

SPECIFICATIONS SHEET AVAILABLE ON REQUEST.

WIR STEHEN NATÜRLICH JEDERZEIT WEITERHIN FÜR WEITERE INFORMATIONEN BZW. ZUR AUSLIEFERUNG DER EINZELNEN OBEN GENANNTEN PRODUKTBLÄTTER ,FÜR DIE VERKLEBUNG BZW. VERFUGUNG UND REINIGUNG UNSERES „FOTOMOSAIKS", ZUR VERFÜGUNG.

NOUS RESTONS À VOTRE DISPOSITION POUR TOUTE QUESTION

JESTEŚMY DO DYSPOZYCJI W CELU UDZIELENIA INFORMACJI TECHNICZNYCH NA TEMAT POSZCZEGÓLNYCH PRODUKTÓW DO FUGOWANIA I CZYSZCZENIA MOZAIKI FOTOGRAFICZNEJ.

ОСТАЁМСЯ В ВАШЕМ РАСПОРЯЖЕНИИ ДЛЯ ПРЕДОСТАВЛЕНИЯ СПЕЦИАЛЬНЫХ ТЕХНИЧЕСКИХ КАРТ ДЛЯ СРЕДСТВ, ПРЕДНАЗНАЧЕННЫХ ДЛЯ ЗАТИРАНИЯ И УХОДА ЗА ФОТОГРАФИЧЕСКОЙ МОЗАИКОЙ.

I GIOIELLI
I GIOIELLI INCASTONATI
I PREZIOSI
I METALLI PREZIOSI

- Per evitare problematiche di ossidazione del prodotto , è assolutamente necessario utilizzare colla bianca specifica per mosaico in vetro.
- It is absolutely necessary to use, for the laying of this product, specific white glue for glass mosaic materials in order to avoid any oxidization problem.
- Bei dieser Serie ist es bei der Verlegung unbedingt erforderlich einen weißen Fex-Kleber speziell für Mosaik zu verwenden um Oxidationsfälle zu vermeiden.
- Afin d'éviter l'oxydation du produit, il est impératif d'utiliser une colle blanche spécifique pour mosaïque en verre.
- W celu uniknięcia problemów związanych z utlenianiem produktu,należy bezwzględnie zastosować klej biały, przeznaczony do mozaiki szklanej.
- Во избежании проблем с окислением продукта, обязательно необходимо использовать белый клей для Стеклянной Мозаики.

Packaging

COLLEZIONE	Spessore Thickness Epaisseur Stärke Grubość толщина	Formato Size Format Format Format Размер	Formato fogli Size sheets Format plaques Format Blätter Format plastrów Размер листов	MQ/SC SQ.M/BOX MQ/BTE QM/KT M2/KAR. ШТУК/КОР	FOGLI/SC SHEETS/BOX PLAQUES/BTE BLÄTTER/KT PLASTRY/KAR. Листы/коробки	KG/SC KG/BOX KG/BTE KG/KT KG/KAR. КГ/КОР.	SC/PAL BOX/PAL BTE/PAL KT/PAL KAR/PAL КОР./ПАЛ.	MQ/PAL SQ.M/PAL MQ/PAL QM/PAL M2/PAL КВ.М/ПАЛ.	KG/PAL KG/PAL KG/PAL KG/PAL KG/PAL КГ/ПАЛ.
gold - bronze, madreperla, project plus, bronze mix	4 mm	2x2 cm	32,5x32,5 cm	1,07	10	7,3	162	173,34	1174
project base, progetto piscine point	4 mm	2x2 cm	32,5x32,5 cm	2,14	20	14,5	81	173,34	1174
crystal A	4 mm	1x1 cm	29,1x29,1 cm	1	12	9,3	90	90	837
crystal A	5 mm	2,3x2,3 cm	30x30 cm	1	11	11	90	90	990
crystal A	4 mm	1,1x1,1 cm	30x30 cm	1	11	8,5	90	90	765
crystal B-C	8 mm	2,3x2,3 cm	30x30 cm	0,90	10	14,76	54	48,6	797
crystal C	8 mm	10x10 cm		0,20	1 box = 20 pz	3,8	264	52,8	1003
crystal D	8 mm	2,3x2,3 cm	30x30 cm	0,90	10	14,76	54	48,6	797
metallica	8 mm	2,3x2,3 cm	30x30 cm	0,90	10	14,76	54	48,6	797
metallica satin	8 mm	2,3x2,3 cm	30x30 cm	0,90	10	14,76	54	48,6	797
dégradé	4mm	2x2 cm	32.5x227.5 cm (32,5x32,5 cm)	0,74	7	5,12			
dégradé Pavimento	4 mm	2x2 cm	32,5x32,5 cm	1,07	10	7,3	162	173,34	1174
fashion	8 mm	1,1x1,1 cm	30x30 cm	0,90	10	15	54	48,6	810
fashion	8 mm	2,3x2,3 cm	30x30 cm	0,90	10	14,76	54	48,6	797
fashion	8 mm	2,3x4,8 cm	30x32,4 cm	0,972	10	15,5	54	52,488	837
fashion	8 mm	9,8x9,8 cm		0,20	1 box = 20 pz	3,8	264	52,8	1003
pure&natural, antica Roma	8 mm	1,5x1,5 cm	30x30 cm	0,90	10	15,4	54	48,6	861,6
i gioielli *	4mm	2x2 cm	32,5x32,5 cm	1,07	10	7,3	162	173,34	1174
i gioielli incastonati	4mm	2x2 cm	32,5x32,5 cm	1,07	10	7,3	162	173,34	1174
i preziosi	8 mm	1,1x1,1 cm	30x30 cm	0,90	10	14,1	54	48,6	765
i preziosi	8 mm	2,3x2,3 cm	30x30 cm	0,90	10	14,35	54	48,6	775
i preziosi	8 mm	9,8x9,8 cm		0,20	1 box = 20 pz	3,8	264	52,8	1003
i metalli preziosi	8 mm	2,3x2,3 cm	30x30 cm	0,90	10	14,53	54	48,6	785
listelli Metallica listelli Pure&Natural	8 mm	6,6x29,8 cm			1 box = 20 pz	6,50			
r.a.l.	4 mm	1,5x1,5 cm	29,5x29,5 cm	0,87	10	7	162	140,94	1164

Solo scatole complete - Only full boxes - Nur volle Kartons - Vendu uniquemente à la boite - Tylko pełne kartony- Только полные коробки

* Possibilita' di vendita a foglio - Sale per sheet allowed - Bezug einzelner Blätter möglich - On peut les détailler - Możliwość sprzedaży na sztuke - Возможна продажа по листу



Packaging

Nº 15 file



32,5x32,5 cm / 13''x13''

2x2 cm / 1''x1''

225 Tessere Totali

Nº 12 file



30x30 cm / 12''x12''

2,3x2,3 cm / 1''x1''

144 Tessere Totali

Nº 27 file



29,1x29,1 cm / 12''x12''

1x1 cm / 1/2''x1/2''

729 Tessere Totali

Nº 24 file



30x30 cm / 12''x12''

1,1x1,1 cm / 1/2''x1/2''

576 Tessere Totali

Nº 12 file



30x32,4 cm / 12''x13''

2,3x4,8 cm / 1''x2''

72 Tessere Totali

Nº 18 file



29,5x29,5 cm / 12''x12''

1,5x1,5 cm / 5/8''x5/8''

324 Tessere Totali

Caratteristiche tecniche*

Test data. Technische Eigenschaften. Caractéristiques techniques. Dane TechniczneÂ. технические характеристики

RESISTENZA AGLI AGENTI CHIMICI RESISTANCE TO CHEMICAL ATTACKS SÄURE-UND LÄUGENBESTÄNDIGKEIT RESISTANCE AUX PRODUITS CHIMIQUES ODPORNOŚĆ NA ŚRODKI CHEMICZNE ХИМИЧЕСКАЯ СТОЙКОСТЬ	UNI EN 122-ISO 10545/13	RESISTENTE RESISTANT BESTÄNDIG RESISTANT ODPORNE СТОЙКИЙ
ASSORBIMENTO ACQUA WATER ABSORPTION WASSERAUFNAHME ABSORPTION D'EAU NASIĄKLIWOŚĆ WODĄ ПОГЛОЩЕНИЕ ВЛАГИ	UNI EN 122-ISO 10545/3	NULLO NONE NULL NULLE ANULUJE НЕДЕЙСТВИТЕЛЬНЫЙ
RESISTENZA AL GELO FROST RESISTANCE FROSTBESTÄNDIGKEIT RESISTANCE AU GEL WTRZYMAŁOŚĆ NA MRÓZ МОРОЗОСТОЙКОСТЬ	UNI EN 122-ISO 10545/12	RESISTENTE RESISTANT BESTÄNDIG RESISTANT ODPORNE СТОЙКИЙ
RESISTENTA AGLI SBALZI TERMICI RESISTANCE TO THERMAL SHOCKS TEMPERATURWECHSELBESTÄNDIGKEIT RESISTANCE AUX SHOCKS THERMIQUES WYTRZYMAŁOŚĆ NA WACHNIĘCIA TEMPERATURY СТОЙКОСТЬ К ПЕРЕПАДАМ ТЕМПЕРАТУРЫ	UNI EN 122-ISO 10545/9	RESISTENTE RESISTANT BESTÄNDIG RESISTANT ODPORNE СТОЙКИЙ
RESISTENZA DEI COLORI ALLA LUCE COLOUR RESISTANCE TO FADING FARBBESTÄNDIGKEIT RESISTANCE DES COULEURS A LA LUMIERE ODPORNOŚĆ KOLORÓW NA ŚWITŁO СВЕТОСТОЙКОСТЬ ЦВЕТОВ	DIN 51094	RESISTENTE RESISTANT BESTÄNDIG RESISTANT ODPORNE СТОЙКИЙ

TEST ASTM RANGE OF THICKNESS (ASTM C499) FACIAL DIMENSION (ASTM C499) WEDGING (ASTM C502) WATER ABSORPTION (ASTM C373) TERMAL SHOCKS (ASTM C484) BOND STRENGHT (ASTM C482) CRAZING (ASTM C424)		PASSES PASSES PASSES PASSES PASSES PASSES PASSES

* Escluso Mosaico Fotografico e Stone&Glass. Excluding «photographic mosaic» and «Stone&Glass». Ausgeschlossen „Fotomosaik"und Stone&Glass. Sauf mosaïques photo et Stone&Glass. Nie Dotyczy "Mosaiki Fotograficznej" i Stone&Glass. За исключением фотографической мозаики и Stone&Glass

I colori e le caratteristiche estetiche dei materiali illustrati nel presente catalogo sono da ritenersi puramente indicativi.
Colours and optical features of the materials illustrated in this catalogue are purely indicative.
Die Farben und die ästhetischen Eigenschaften der in diesem Katalog abgebildeten Produkte sind als reine Richtwerte zu betrachten.
Les coloris et les caractéristiques esthétiques des références illustrées dans le catalogue sont donnés à titre purement indicatif.
Kolory i charakterystyczna estetyka materiałów wyszczególnionych w niniejszym katalogu mają charakter wyłącznie informacyjny.
Цвета и эстетические характеристики описанных в настоящем каталоге материалов являются только ориентировочными.

Note

Note. Anmerkugen. Notes. Przypis. Прим

Listino prezzi

price list . Preisliste . liste de prix . cennik . Прайс-лист

MQ
sqmt . Qm

CODICE PREZZO
price code . Preiscode . code prix

■	EURO	■	EURO
1	€ 29,00	38	€ 330,00
2	€ 30,00	39	€ 350,00
3	€ 32,00	40	€ 370,00
4	€ 35,00	41	€ 372,00
5	€ 45,00	42	€ 410,00
6	€ 50,00	43	€ 430,00
7	€ 55,00	44	€ 3.000,00
8	€ 60,00		
9	€ 65,00		
10	€ 70,00		
11	€ 78,00		
12	€ 90,00		
13	€ 102,00		
14	€ 110,00		
15	€ 119,00		
16	€ 125,00		
17	€ 134,00		
18	€ 140,00		
19	€ 152,00		
20	€ 155,00		
21	€ 157,00		
22	€ 165,00		
23	€ 170,00		
24	€ 180,00		
25	€ 185,00		
26	€ 191,00		
27	€ 199,00		
28	€ 210,00		
29	€ 219,00		
30	€ 230,00		
31	€ 245,00		
32	€ 248,00		
33	€ 258,00		
34	€ 270,00		
35	€ 275,00		
36	€ 298,00		
37	€ 320,00		

MODULO / PEZZO / COMPOSIZIONE
modul / stück / Komposition
module / piece / composition

CODICE PREZZO
price code . code prix . Preiscode

●	EURO	●	EURO
61	€ 2,50	98	€ 2.680,00
62	€ 3,10	99	€ 3.020,00
63	€ 3,90	100	€ 3.355,00
64	€ 4,40	101	€ 4.025,00
65	€ 6,70	102	€ 4.190,00
66	€ 8,25	103	€ 4.695,00
67	€ 9,00	104	€ 5.365,00
68	€ 10,30	105	€ 5.870,00
69	€ 10,85	106	€ 6.035,00
70	€ 11,00	107	€ 6.880,00
71	€ 22,00	108	€ 7.040,00
72	€ 25,00	109	€ 8.050,00
73	€ 30,00	110	€ 8.215,00
74	€ 31,00	111	€ 10.060,00
75	€ 38,00	112	€ 10.565,00
76	€ 46,00	113	€ 12.570,00
77	€ 47,00	114	€ 12.815,00
78	€ 88,00	115	€ 13.415,00
79	€ 92,00	116	€ 13.555,00
80	€ 120,00	117	€ 13.765,00
81	€ 124,00	118	€ 14.045,00
82	€ 152,00	119	€ 14.290,00
83	€ 160,00		
84	€ 170,00		
85	€ 180,00		
86	€ 199,00		
87	€ 248,00		
88	€ 276,00		
89	€ 505,00		
90	€ 630,00		
91	€ 670,00		
92	€ 1.135,00		
93	€ 1.340,00		
94	€ 1.510,00		
95	€ 1.980,00		
96	€ 2.015,00		
97	€ 2.515,00		

Listino prezzi

Price list
Preisliste
Liste de prix
Cennik
Прайс-лист

Vitrex S.r.l.
V.le Moncenisio, 5
41049 Sassuolo (MO) Italy
Tel. +39 0536 996538
Fax +39 0536 811120
www.vitrexmosaici.com
info@vitrexmosaici.com